



# ULPGC en cifras 2003



*Canarias P.R.*

**BIBLIOTECA UNIVERSITARIA**  
**LAS PALMAS DE G. CANARIA**  
N.º Documento 320565  
N.º Copia 793863



UNIVERSIDAD DE LAS PALMAS  
DE GRAN CANARIA

## Universidad de Las Palmas de Gran Canaria

C/ Juan de Quesada nº 30  
35001 Las Palmas de Gran Canaria  
Tel. (928) 45 10 23  
Fax (928) 45 10 22  
universidad@ulpgc.es

Dirección:

**Francisco Quintana Navarro**

Gerente de la Universidad de Las Palmas de Gran Canaria

**Gonzalo Marrero Rodríguez**

Vicerrector de Planificación y Calidad

Coordinación:

**Eduardo Manrique de Lara Martín-Neda**

**María del Mar Monzón Sánchez**

Diseño y composición:

**Gabinete de Comunicación**

Elaboración de bases  
de datos y maquetación:

**Antonio Ballester Monzón**

**Domingo Marrero Romero**

**Cristina Cárdenes Almeida**

Gestión de bases de datos centrales:

**Servicio de Informática y Comunicaciones**

Imágenes:

**Sergio Rodríguez Matos**

Impresión:

**Gráficas Marcelo**

Depósito Legal:

**GC 230-2004**



**Manuel Lobo Cabrera**

Rector de la Universidad de  
Las Palmas de Gran Canaria

Me complace presentar esta tercera edición del documento "ULPGC en cifras", con el que pretendemos mostrar los principales datos numéricos, estadísticos e indicadores de la actividad generada en la institución en sus diferentes vertientes: docente, investigadora, de gestión y servicios y de impacto social durante el pasado año 2003.

Este reto de recoger en un documento el estado de la Universidad de Las Palmas de Gran Canaria en todos aquellos aspectos susceptibles de cuantificación refuerza la política del equipo de gobierno que presido por apostar por la transparencia en la gestión como un modelo de rendir cuentas a la sociedad, por un lado, y, por otro, de involucrar a los miembros de la comunidad universitaria en la consecución de las metas de calidad que la institución se ha marcado.

El documento está estructurado en siete apartados: docencia y estudiantes, investigación, recursos humanos, financiación, infraestructuras, servicios de gestión directa (bibliotecas, deportes, extensión universitaria, relaciones internacionales) y servicios de gestión mixta.

Nuestro compromiso es mejorar cada año este documento para facilitar información transparente y dar cuenta de la evolución de la Universidad de Las Palmas de Gran Canaria e ir incorporando paulatinamente toda aquella información que se considere de interés para la comunidad universitaria y para la sociedad.

**ÍNDICE****Magnitudes principales, 17****Abreviaturas, 19****Capítulo 1. DOCENCIA Y ESTUDIANTES, 23****1.1. Prematricula del curso, 25**

- 1.1.1. Titulaciones con límite de plazas por colectivo, **27**
- 1.1.2. Demanda total de titulaciones por opción de preinscripción, **29**
- 1.1.3. Demanda de titulaciones en 1ª opción por sexo, **31**
- 1.1.4. Demanda total de titulaciones por colectivo, **33**
- 1.1.5. Notas de acceso mínimas en titulaciones con límite de plazas, **35**
- 1.1.6. Evolución de la demanda total por titulaciones 1996-2002, **37**
- 1.1.7. Evolución de la demanda total por titulaciones en 1ª opción 1997-2003, **39**
- 1.1.8. Resultados de la PAU por opción y sexo (Junio 2002 y 2003), **41**
- 1.1.9. Resultados de la PAU por opción y sexo (Septiembre 2002 y 2003), **42**
- 1.1.10. Demanda de titulaciones por opción de PAU, **43**
- 1.1.11. Demanda de titulaciones por opción de FP, **44**
- 1.1.12. Estudiantes mayores de 25 años por área temática, **47**

**1.2. Estudiantes de 1º y 2º ciclo, 49**

- 1.2.1. Resumen general de los estudiantes, **51**
- 1.2.2. Estudiantes en titulaciones de ciclo largo y 2º ciclo, **52**
- 1.2.3. Estudiantes en titulaciones de ciclo corto, **53**
- 1.2.4. Estudiantes por titulaciones, **55**
- 1.2.5. Estudiantes por curso en titulaciones de ciclo largo y 2º ciclo, **57**

- 1.2.6. Estudiantes por curso en titulaciones de ciclo corto, **58**
- 1.2.7. Estudiantes por curso, **60**
- 1.2.8. Estudiantes de nuevo ingreso en 1<sup>er</sup> curso por colectivo, **61**
- 1.2.9. Estudiantes de nuevo ingreso en 1<sup>er</sup> curso por sexo y titulación, **63**
- 1.2.10. Hombres de nuevo ingreso en 1<sup>er</sup> curso por edad y titulación, **65**
- 1.2.11. Mujeres de nuevo ingreso en 1<sup>er</sup> curso por edad y titulación, **67**
- 1.2.12. Estudiantes matriculados por titulación y convocatoria, **69**
- 1.2.13. Estudiantes de nuevo ingreso en 1<sup>er</sup> curso por opción de preinscripción, **71**
- 1.2.14. Estudiantes matriculados en 1<sup>a</sup> opción por sexo y titulación, **72**
- 1.2.15. Estudiantes por sexo y emplazamiento, **74**
- 1.2.16. Hombres por edad en titulaciones de ciclo largo y 2<sup>o</sup> ciclo, **75**
- 1.2.17. Mujeres por edad en titulaciones de ciclo largo y 2<sup>o</sup> ciclo, **76**
- 1.2.18. Hombres por edad en titulaciones de ciclo corto, **77**
- 1.2.19. Mujeres por edad en titulaciones de ciclo corto, **79**
- 1.2.20. Estudiantes extranjeros, **81**
- 1.2.21. Estudiantes extranjeros por titulación, **83**
  
- 1.3. Perfil del estudiante de 1<sup>er</sup> y 2<sup>o</sup> ciclo, 85**
  - 1.3.1. Estudiantes por sexo, **87**
  - 1.3.2. Estudiantes por sexo en titulaciones de ciclo largo y 2<sup>o</sup> ciclo, **88**
  - 1.3.3. Estudiantes por sexo en titulaciones de ciclo corto, **89**
  - 1.3.4. Estudiantes por sexo y edad, **91**
  - 1.3.5. Estudiantes por estado civil, **92**
  - 1.3.6. Estudiantes por situación laboral, **93**
  - 1.3.7. Estudiantes por estudios del padre, **94**
  - 1.3.8. Estudiantes por estudios de la madre, **95**

- 1.3.9. Estudiantes por profesión del padre, **96**
- 1.3.10. Estudiantes por profesión de la madre, **97**
- 1.3.11. Estudiantes por tipo de matrícula, **98**
- 1.3.12. Estudiantes por procedencia geográfica, **99**
- 1.3.13. Distribución de estudiantes por procedencia geográfica, **101**
- 1.3.14. Estudiantes españoles por provincia de procedencia, **102**
- 1.3.15. Estudiantes de Canarias por isla de procedencia, **103**
- 1.3.16. Estudiantes de la provincia de Las Palmas por municipio, **104**
  
- 1.4. Estudiantes de 3<sup>er</sup> ciclo y postgrado, 107**
  - 1.4.1. Estudiantes de 3<sup>er</sup> ciclo por bienio, **109**
  - 1.4.2. Estudiantes de 3<sup>er</sup> ciclo por departamento, **110**
  - 1.4.3. Estudiantes extranjeros de 3<sup>er</sup> ciclo, **111**
  - 1.4.4. Estudiantes que concluyeron los estudios de doctorado durante el curso académico 2002-2003, **113**
  - 1.4.5. Estudiantes en másters y cursos de especialistas universitarios, **114**
  
- 1.5. Perfil del Estudiante de 3<sup>er</sup> ciclo, 115**
  - 1.5.1. Estudiantes por sexo, **117**
  - 1.5.2. Estudiantes por edad, **118**
  - 1.5.3. Estudiantes por clase de organización empleadora, **119**
  - 1.5.4. Estudiantes por su vinculación con la ULPGC, **120**
  - 1.5.5. Estudiantes por tipo de matrícula, **121**
  - 1.5.6. Estudiantes por título de acceso, **122**
  - 1.5.7. Estudiantes por universidad de origen, **125**
  - 1.5.8. Estudiantes por procedencia geográfica, **127**

- 1.5.9. Estudiantes españoles por provincia de procedencia, **128**
  - 1.5.10. Estudiantes de Canarias por isla de procedencia, **129**
  - 1.5.11. Estudiantes de la provincia de Las Palmas por municipio, **130**
  
  - 1.6. Planes de estudio, 133**
    - 1.6.1. Créditos asignados por titulación, **135**
    - 1.6.2. Planes de estudio por fecha de publicación en el BOE, **137**
  
  - 1.7. Rendimiento académico, 139**
    - 1.7.1. Estudiantes que han finalizado los estudios por titulación y sexo, **141**
    - 1.7.2. Hombres que han finalizado los estudios por titulación y edad, **144**
    - 1.7.3. Mujeres que han finalizado los estudios por titulación y edad, **146**
    - 1.7.4. Duración media de estancia por titulación, **148**
    - 1.7.5. Estudiantes que han presentado el proyecto fin de carrera en el curso por sexo, **151**
    - 1.7.6. Estudiantes que han presentado el proyecto fin de carrera en el curso por edad, **152**
    - 1.7.7. Evolución del número de estudiantes que han presentado el proyecto fin de carrera, **153**
    - 1.7.8. Abandonos producidos por áreas temáticas, **154**
    - 1.7.9. Ratios de rendimiento de los estudiantes de primer y segundo ciclo, **155**
  
  - 1.8. Becas y ayudas, 157**
    - 1.8.1. Relación de becas solicitadas, concedidas y no concedidas, **159**
    - 1.8.2. Cuantía de las becas concedidas, **161**
  
  - 1.9. Formación complementaria, 163**
    - 1.9.1. Estudiantes de cursos para mayores de 25 años, **165**
    - 1.9.2. Estudiantes de Peritia et Doctrina, **166**
-



---

**Capítulo 2. INVESTIGACIÓN, 167****2.1. Becas y ayudas de investigación, 169**

2.1.1. Relación de becas de investigación concedidas por año 1999-2003, **171**

**2.2. Proyectos e ingresos por investigación, 173**

2.2.1. Número de proyectos de investigación por origen, **175**

2.2.2. Cuantía de los proyectos de investigación por origen, **176**

2.2.3. Evolución del número total y de la cuantía total de los proyectos de investigación por origen 1999-2003, **177**

**2.3. Tesis doctorales, 179**

2.3.1. Número de cursos de doctorado, **181**

2.3.2. Estudiantes de 3<sup>er</sup> ciclo con suficiencia investigadora, **182**

2.3.3. Calificaciones de doctorado, **183**

2.3.4. Tesis doctorales leídas por departamentos e institutos, **184**

**2.4. Resultados de investigación 1999-2003, 187**

2.4.1. Actividades de investigación por año, **189**

2.4.2. Total de las actividades de investigación, **190**

2.4.3. Nº de sexenios concedidos, **191**

2.4.4. Nº de grupos de investigación, **192**

**Capítulo 3. RECURSOS HUMANOS, 193****3.1. Personal docente e investigador, 195**

3.1.1. Personal docente e investigador por sexo, **197**

3.1.2. Personal docente e investigador por edad, **198**

3.1.3. Evolución del personal docente e investigador por tipo de personal, **200**

3.1.4. Docentes contratados por sexo y categoría, **201**

- 3.1.5. Docentes funcionarios por sexo y categoría, **203**
- 3.1.6. Docentes contratados por sexo y categoría a tiempo completo, **205**
- 3.1.7. Docentes funcionarios por sexo y categoría a tiempo completo, **207**
- 3.1.8. Docentes contratados por sexo y categoría a tiempo parcial, **209**
- 3.1.9. Docentes funcionarios por sexo y categoría a tiempo parcial, **211**
- 3.1.10. Docentes contratados doctores por sexo y categoría, **212**
- 3.1.11. Docentes funcionarios doctores por sexo y categoría, **214**
- 3.1.12. Docentes contratados doctores por sexo y categoría a tiempo completo, **216**
- 3.1.13. Docentes funcionarios doctores por sexo y categoría a tiempo completo, **218**
- 3.1.14. Personal docente e investigador equivalente, **220**
- 3.1.15. Actividad docente del profesorado por área temática, **222**

## **3.2. Personal de administración y servicios, 223**

- 3.2.1. Personal de administración y servicios por sexo, **225**
- 3.2.2. Personal de administración y servicios por edad, **226**
- 3.2.3. Personal de administración y servicios por tipo de personal, **227**
- 3.2.4. Funcionarios por nivel, escala y sexo, **228**
- 3.2.5. Laborales por grupo, categoría profesional y sexo, **229**
- 3.2.6. Funcionarios por nivel, escala y edad, **232**
- 3.2.7. Laborales por grupo, categoría profesional y edad, **233**
- 3.2.8. Funcionarios por cualificación y sexo, **236**
- 3.2.9. Laborales por cualificación y sexo, **237**

## **Capítulo 4. FINANCIACIÓN, 239**

### **4.1 Estructura y procedencia de los recursos, 241**

- 4.1.1. Presupuesto inicial de gastos 2001-2003, **243**
- 4.1.2. Presupuesto inicial de ingresos 2001-2003, **244**

- 4.1.3. Gastos de personal 2001-2003, **245**
- 4.1.4. Estado de liquidación del presupuesto de gastos 2001-2003, **247**
- 4.1.5. Estado de liquidación del presupuesto de ingresos 2000-2002, **249**
- 4.1.6. Presupuesto inicial por tipo de unidad de gasto, **251**
  
- 4.2. Indicadores, 253**
  - 4.2.1. Resumen general de indicadores financieros, **255**
  - 4.2.2. Principales indicadores financieros, **256**
  
- Capítulo 5. INFRAESTRUCTURAS, 257**
  - 5.1. Distribución de las superficies de la universidad, 259**
    - 5.1.1. Distribución de la superficie construida de los edificios e instalaciones universitarias, **261**
    - 5.1.2. Distribución de espacios y puestos de estudio, docencia e investigación en los edificios universitarios, **264**
    - 5.1.3. Distribución de espacios y puestos de servicios auxiliares en los edificios universitarios, **266**
    - 5.1.4. Ratio de superficie construida por número de estudiantes en los edificios docentes Universitarios, **269**
  
- Capítulo 6. SERVICIOS DE GESTIÓN DIRECTA, 271**
  - 6.1. Servicio de Biblioteca, 273**
    - 6.1.1. Resumen general de actividades del Servicio de Biblioteca, **275**
    - 6.1.2. Evolución del número de usuarios y de la colección en volúmenes 1998-2002, **276**
    - 6.1.3. Evolución del número de entradas a la biblioteca y de préstamos 1998-2002, **277**
    - 6.1.4. Evolución del número de revistas y de los registros bibliográficos automatizados 1999-2003, **278**

- 6.1.5. Personal y presupuesto de biblioteca, **279**
- 6.1.6. Evolución del presupuesto de la Biblioteca Universitaria 1999-2003, **280**
- 6.2. Servicio de Deportes, 281**
  - 6.2.1. Participantes en actividades deportivas por centros, escuelas y equipos, **283**
  - 6.2.2. Participantes en actividades físico-recreativas, **284**
  - 6.2.3. Participantes en el Trofeo Rector, **285**
  - 6.2.4. Resumen general de las actividades de la naturaleza, **286**
- 6.3. Cursos de extensión universitaria, 287**
  - 6.3.1. Relación de cursos de extensión universitaria y número de estudiantes matriculados, **289**
- 6.4. Relaciones internacionales (Programa Erasmus - Socrates), 291**
  - 6.4.1. Evolución de la movilidad de los estudiantes por curso académico 1992-2003, **293**
  - 6.4.2. Evolución de la movilidad de los estudiantes por sexo en el curso académico 2001-2003, **294**
  - 6.4.3. Evolución del número de estudiantes salientes por centro 2000-2003, **295**
  - 6.4.4. Evolución del número de estudiantes entrantes por centro 2000-2003, **296**
  - 6.4.5. Evolución del número de profesores salientes por departamento 2000-2003, **297**
- Capítulo 7. SERVICIOS DE GESTIÓN MIXTA, 299**
  - 7.1. Servicio Universidad Empresa (SUE), 301**
    - 7.1.1. Destino genérico de las actividades contratadas, **303**
    - 7.1.2. Acciones contratadas por el Servicio Universidad Empresa, **304**
    - 7.1.3. Recursos captados por origen 2000-2003, **305**
    - 7.1.4. Variación de las actividades por tipo de financiación y de los recursos captados 2002-2003, **306**

- 7.2. Unidad de Cooperación Educativa y Fomento del Empleo (UCEFE), 307**
  - 7.2.1. Resumen general de datos de la UCEFE 2000-2003, **309**
  - 7.2.2. Estudiantes que han realizado prácticas en empresas nacionales por titulación, **312**
  - 7.2.3. Becarios de formación por titulación, **314**
  - 7.2.4. Contratados a través de la bolsa de trabajo, **316**
  
- 7.3. Servicio de Alojamiento Universitario (SAU), 317**
  - 7.3.1. Número total de residentes por residencia universitaria, **319**
  - 7.3.2. Índice de ocupación por residencia universitaria, **320**
  - 7.3.3. Residentes según procedencia geográfica en la Residencia Universitaria Campus de Tafira, **321**
  - 7.3.4. Residentes según procedencia geográfica en la Residencia Universitaria León y Castillo, **322**
  - 7.3.5. Residentes según procedencia geográfica en los Apartamentos de Tafira, **323**
  
- 7.4. Aula de Idiomas, 325**
  - 7.4.1. Estudiantes en el Aula de Idiomas por curso académico, **327**
  - 7.4.2. Estudiantes y grupos por módulo y curso académico, **328**
  - 7.4.3. Distribución detallada de los estudiantes y grupos por módulo en el curso académico 2002-2003, **329**
  - 7.4.4. Distribución de los estudiantes por tipo de matrícula, **330**
  - 7.4.5. Estudiantes y grupos en cursos intensivos de verano por año académico, **331**





# MAGNITUDES PRINCIPALES

## Magnitudes Principales

Curso 2002/03

|   | Valores |
|---|---------|
| <b>Datos Generales</b>  |         |
| Campus  | 5       |
| Edificios docentes  | 17      |
| Edificios de Servicios  | 8       |
| Parque Científico Tecnológico   | 1       |
| Departamentos   | 37      |
| Institutos de Investigación   | 4       |
| Bibliotecas   | 13      |
| Residencias   | 3       |
| <b>Docencia y Estudiantes</b>   |         |
| Titulaciones 1 <sup>er</sup> y 2 <sup>o</sup> Ciclo   | 55      |
| Titulaciones 1 <sup>er</sup> y 2 <sup>o</sup> Ciclo con Planes Antiguos                     | 5       |
| Titulaciones de Ciclo Largo   | 20      |
| Titulaciones de Ciclo Largo con Planes Antiguos   | 0       |
| Titulaciones de Ciclo Corto   | 31      |
| Titulaciones de Ciclo Corto con Planes Antiguos   | 5       |
| Titulaciones de 2 <sup>o</sup> Ciclo  | 4       |
| Nº Masters y Cursos de Especialista Universitario   | 29      |
| Nº Cursos de Doctorado*   | 34      |
| Cursos de Extensión Universitaria   | 332     |
| Estudiantes Matriculados en 1 <sup>a</sup> Opción en 1 <sup>er</sup> y 2 <sup>o</sup> Ciclo | 3.332   |
| Estudiantes de 1 <sup>er</sup> y 2 <sup>o</sup> Ciclo                                       | 22.599  |
| Estudiantes de 3 <sup>er</sup> Ciclo  | 874     |
| Estudiantes Matriculados en Máster y Cursos de Especialista Universitarios*                 | 924     |
| Estudiantes de 1 <sup>er</sup> , 2 <sup>o</sup> , 3 <sup>er</sup> Ciclo y Postgrado         | 24.397  |
| Estudiantes Salientes en Programas Internacionales <sup>1</sup>                             | 290     |
| Estudiantes Entrantes en Programas Internacionales <sup>1</sup>                             | 337     |
| Estudiantes Matriculados en Cursos de Extensión Universitaria                               | 10.764  |
| Estudiantes Matriculados en Cursos de Idiomas: Módulo I                                     | 421     |
| Estudiantes Matriculados en Cursos de Idiomas: Módulo II                                    | 372     |
| Becas Concedidas por la ULPGC   | 3.580   |
| Becas Concedidas por el Ministerio de Educación y Ciencia                                   | 3.797   |
| Becas Concedidas por Comunidad Autónoma Canaria   | 805     |
| Prácticas Realizadas en Empresas Nacionales   | 1.379   |
| Prácticas Internacionales (Programa Leonardo Da Vinci)                                      | 69      |

# MAGNITUDES PRINCIPALES

## Magnitudes Principales

Curso 2002/03

|  | Valores        |
|--|----------------|
| <b>Investigación<sup>2</sup></b>                             |                |
| Becas de Investigación Concedidas                            | 79             |
| Proyectos de Investigación Otorgados a la ULPGC <sup>3</sup> | 280            |
| Recursos Captados para Investigación <sup>4</sup>            | 7.426.394,80   |
| Artículos Publicados   | 594            |
| Libros Publicados  | 150            |
| Tesis Leídas   | 70             |
| <b>Recursos Humanos</b>                                      |                |
| Personal Docente e Investigador                              | 1.545          |
| Personal de Administración y Servicios                       | 771            |
| <b>Financiación</b>  |                |
| Presupuesto 2003   | 106.196.019,00 |
| <b>Infraestructuras</b>                                      |                |
| Metros cuadrados totales                                     | 205.006,93     |

\*Bienio 2002-2004

(1) Programa Erasmus-Socrates

(2) Año 2003

(3) No se incluyen los proyectos de investigación gestionados por el SUE

(4) Incluye dotaciones de infraestructura y equipamiento



|                |                                      |
|----------------|--------------------------------------|
| Académ.        | Académico                            |
| Act.           | Actividad                            |
| Adm.           | Administración                       |
| ALC            | Asignaturas de Libre Configuración   |
| Alm.           | Almacén                              |
| Aparc.         | Aparcamiento                         |
| ART.           | Artículo                             |
| Asignt.        | Asignatura                           |
| Asoc.          | Asociada                             |
| Autoed.        | Autoedición                          |
| AYTE           | Profesor Ayudante                    |
| Bromatol.      | Bromatología                         |
| C.             | Complemento                          |
| CA             | Comunidad Autónoma                   |
| CAC            | Comunidad Autónoma Canaria           |
| CC.            | Ciencias                             |
| CEU            | Catedrático de Escuela Universitaria |
| Compens.       | Compensación                         |
| Conces.        | Concesión                            |
| Construc.      | Construcción                         |
| Cont.          | Continuación                         |
| Conv.          | Convocatoria                         |
| CU             | Catedrático de Universidad           |
| CUV            | Catedrático de Universidad Vinculado |
| Desp.          | Despacho                             |
| Díp.           | Diplomado                            |
| Direc.         | Dirección                            |
| Dpto.          | Departamento                         |
| Edific.        | Edificación                          |
| Educ.          | Educación                            |
| EM             | Emérito                              |
| Enc./Encuader. | Encuadernación                       |
| Esp.           | Especialidad                         |
| Espac.         | Espacio                              |
| E.T.S.         | Escuela Técnica Superior             |
| E.U.           | Escuela Universitaria                |
| F.             | Facultad                             |
| FP             | Formación Profesional                |
| FP1            | Formación Profesional de 1º grado    |
| FP2            | Formación Profesional de 2º grado    |
| Func.          | Funcionamiento                       |
| Gest.          | Gestión                              |

## ABREVIATURAS


|                |   |
|----------------|---|
| Inform.        | Informática   |
| Ing.           | Ingeniero   |
| Interp.        | Interpretación  |
| Inv./Invers.   | Inversión   |
| Lab.           | Laboratorio   |
| MEC            | Ministerio de Educación y Ciencia                             |
| MTL            | Maestro de Taller y Laboratorio                               |
| Lic.           | Licenciado  |
| LRU            | Ley de Reforma Universitaria                                  |
| Opc.           | Opción  |
| Prest.         | Préstamo  |
| Pas.           | <i>Pasarela. Curso puente para titulaciones de plan nuevo</i> |
| PACS           | Profesor Asociado de Ciencias de la Salud                     |
| PAS            | Personal de Administración y Servicios                        |
| PAU            | Prueba de Acceso a la Universidad                             |
| PCOL           | Profesor Colaborador  |
| PCS            | Profesor de Comisión y Servicios                              |
| PDI            | Personal Docente Investigador                                 |
| Pdtes.         | Pendientes  |
| Planif.        | Planificación   |
| Postgr.        | Postgrado   |
| PRAS           | Profesor Asociado   |
| Prod.          | Producción  |
| Program.       | Programa  |
| Promoc.        | Promoción   |
| Públ.          | Público   |
| Relac.         | Relaciones  |
| REM            | Reforma de las Enseñanzas Medias                              |
| Repr./Reprogr. | Reprografía   |
| R.P.T.         | Relación de Puestos de Trabajo                                |
| S.aux.         | Servicios Auxiliares  |
| S.inf.         | Sala de Informática   |
| S.lect.        | Sala de Lectura   |
| S.junt.        | Sala de Juntas  |
| S./Serv.       | Servicio  |
| Seg.           | Seguridad   |
| Sist.          | Sistemas  |
| T.             | Telecomunicación  |
| Tec.           | Técnico   |
| TEI            | Técnico Especialista en Informática                           |
| Telecom.       | Telecomunicaciones  |
| TEU            | Titular de Escuela Universitaria                              |
| TEUI           | Titular de Escuela Universitaria Interino                     |
| Trad.          | Traducción  |

---

|            |                                 |
|------------|---------------------------------|
| TTL        | Técnico de Taller y Laboratorio |
| TU         | Titular de Universidad          |
| TUI        | Titular de Universidad Interino |
| U.         | Universidad                     |
| Universit. | Universitario                   |
| Z.com.     | Zonas Comunes                   |

|            |  |
|------------|--|
| (en línea) | Titulaciones impartidas vía Web en la estructura Teleformación ULPGC |
| (PA)       | Plan Antiguo   |
| (2º ciclo) | Titulaciones de 2º ciclo   |





**Titulaciones con límite de plazas por colectivo 1**

| Centro   | Titulación                        | Plazas      |            |                    |              |           | TOTAL        |
|--|-----------------------------------|-------------|------------|--------------------|--------------|-----------|--------------|
|  |                                   | Extranjeros | FP         | Mayores de 25 años | PAU          | Titulados |              |
| <b>Área de C.C. Experimentales y de la Salud</b> |                                   | <b>14</b>   | <b>51</b>  | <b>15</b>          | <b>403</b>   | <b>10</b> | <b>493</b>   |
| F. Ciencias de la Salud                          | Dip. Enfermería (Las Palmas)      | 3           | 27         | 3                  | 73           | 2         | 108          |
|  | Dip. Enfermería (Lanzarote)       | 1           | 9          | 1                  | 23           | 1         | 35           |
|  | Dip. Fisioterapia                 | 1           | 10         | 1                  | 27           | 1         | 40           |
|  | Lic. Medicina                     | 1           | 5          | 2                  | 44           | 1         | 53           |
|  | Lic. Veterinaria                  | 2           | 0          | 2                  | 67           | 1         | 72           |
| F. Ciencias del Mar                              | Lic. Ciencias del Mar             | 6           | 0          | 6                  | 169          | 4         | 185          |
| <b>Área de Ciencias Sociales y Jurídicas</b>     |                                   | <b>64</b>   | <b>300</b> | <b>64</b>          | <b>1.582</b> | <b>41</b> | <b>2.051</b> |
| F. Formación del Profesorado                     | Dip. Educación Social             | 2           | 14         | 2                  | 33           | 1         | 52           |
|  | Maestro: Esp. Audición y Lenguaje | 2           | 14         | 2                  | 33           | 1         | 52           |
|  | Maestro: Esp. Educación Especial  | 2           | 13         | 2                  | 34           | 1         | 52           |
|  | Maestro: Esp. Educación Física    | 2           | 16         | 2                  | 41           | 1         | 62           |
|  | Maestro: Esp. Educación Infantil  | 2           | 16         | 2                  | 41           | 1         | 62           |
|  | Maestro: Esp. Educación Musical   | 2           | 16         | 2                  | 41           | 1         | 62           |
|  | Maestro: Esp. Educación Primaria  | 2           | 14         | 2                  | 33           | 1         | 52           |
|  | Maestro: Esp. Lengua Extranjera   | 2           | 16         | 2                  | 41           | 1         | 62           |
| F. Ciencias Económicas y Empresariales           | Dip. Turismo (Las Palmas)         | 3           | 26         | 3                  | 69           | 2         | 103          |
|  | Dip. Turismo (Lanzarote)          | 3           | 26         | 3                  | 69           | 2         | 103          |
|  | Dip. CC. Empresariales            | 7           | 59         | 7                  | 149          | 5         | 227          |
|  | Lic. Adm. y Direc. Empresas       | 7           | 0          | 7                  | 208          | 5         | 227          |
|  | Lic. Economía                     | 3           | 0          | 3                  | 95           | 2         | 103          |
| F. Ciencias Jurídicas                            | Dip. Relaciones Laborales         | 4           | 34         | 4                  | 84           | 3         | 129          |
|  | Dip. Trabajo Social               | 3           | 26         | 3                  | 69           | 2         | 103          |
|  | Lic. Derecho                      | 15          | 0          | 15                 | 460          | 10        | 500          |
| F. CC. Act. Física y Deportes                    | Lic. CC. Act. Física y Deporte    | 3           | 10         | 3                  | 82           | 2         | 100          |
| <b>Área de Humanidades</b>                       |                                   | <b>15</b>   | <b>47</b>  | <b>15</b>          | <b>387</b>   | <b>9</b>  | <b>473</b>   |
| F. Traductores e Intérpretes                     | Lic. Trad. e Interp. - Alemán     | 2           | 5          | 2                  | 40           | 1         | 50           |
|  | Lic. Trad. e Interp. - Francés    | 2           | 5          | 2                  | 40           | 1         | 50           |
|  | Lic. Trad. e Interp. - Inglés     | 3           | 12         | 3                  | 100          | 2         | 120          |
| F. Filología                                     | Lic. Filología Hispánica          | 5           | 15         | 5                  | 122          | 3         | 150          |
|  | Lic. Filología Inglesa            | 3           | 10         | 3                  | 85           | 2         | 103          |

# 1 DOCENCIA Y ESTUDIANTES

## 1 Prematricula del curso

## 1 Titulaciones con límite de plazas por colectivo (cont.)

| Centro                             | Titulación                             | Plazas      |            |                    |              |            | TOTAL        |
|------------------------------------|--|-------------|------------|--------------------|--------------|------------|--------------|
|                                    |  | Extranjeros | FP         | Mayores de 25 años | PAU          | Titulados  |              |
| <b>Área de Enseñanzas Técnicas</b> |  | <b>70</b>   | <b>451</b> | <b>70</b>          | <b>1.673</b> | <b>48</b>  | <b>2.312</b> |
| E.T.S. Arquitectura                | Arquitecto                             | 5           | 0          | 5                  | 142          | 3          | 155          |
| E.T.S. Telecomunicaciones          | Ing. de Telecomunicación               | 3           | 0          | 3                  | 92           | 2          | 100          |
| E.U. Informática                   | Ing. Tec. Inform. de Gestión           | 4           | 33         | 4                  | 81           | 3          | 125          |
|                                    | Ing. Tec. Inform. de Sistemas          | 4           | 33         | 4                  | 81           | 3          | 125          |
| E.U. Ing. Tec. Telecom.            | Ing. Tec. T. Esp. Sist. de Telecom.    | 3           | 26         | 3                  | 66           | 2          | 100          |
|                                    | Ing. Tec. T. Esp. Sist. Electrónicos   | 3           | 26         | 3                  | 66           | 2          | 100          |
|                                    | Ing. Tec. T. Esp. Sonido e Imagen      | 3           | 26         | 3                  | 66           | 2          | 100          |
|                                    | Ing. Tec. T. Esp. Telemática           | 3           | 26         | 3                  | 66           | 2          | 100          |
| F. Informática                     | Ing. Informático                       | 3           | 0          | 3                  | 92           | 2          | 100          |
| E.T.S. Industriales                | Ing. Industrial                        | 4           | 0          | 4                  | 114          | 3          | 125          |
|                                    | Ing. Química                           | 3           | 0          | 3                  | 92           | 2          | 100          |
| E.U. Politécnica                   | Ing. Tec. Diseño Industrial            | 2           | 21         | 2                  | 55           | 2          | 82           |
|                                    | Ing. Tec. Industrial Esp. Electrón. I. | 3           | 26         | 3                  | 66           | 2          | 100          |
|                                    | Ing. Tec. Industrial Esp. Electricidad | 3           | 26         | 3                  | 66           | 2          | 100          |
|                                    | Ing. Tec. Industrial Esp. Mecánica     | 3           | 26         | 3                  | 66           | 2          | 100          |
|                                    | Ing. Tec. Industrial Esp. Química I.   | 3           | 26         | 3                  | 66           | 2          | 100          |
|                                    | Ing. Tec. Naval Esp. Estr. Marinas     | 3           | 26         | 3                  | 66           | 2          | 100          |
|                                    | Ing. Tec. Naval Esp. Pro. y S. Buque   | 3           | 26         | 3                  | 66           | 2          | 100          |
|                                    | Ing. Tec. OP Esp. Construcc. Civiles   | 3           | 26         | 3                  | 66           | 2          | 100          |
|                                    | Ing. Tec. OP Esp. Transp. y Ser. Urb.  | 3           | 26         | 3                  | 66           | 2          | 100          |
|                                    | Ing. Tec. OP Esp. Hidrología           | 3           | 26         | 3                  | 66           | 2          | 100          |
|                                    | Ing. Tec. Topografía                   | 3           | 26         | 3                  | 66           | 2          | 100          |
| <b>TOTALES</b>                     |  | <b>163</b>  | <b>849</b> | <b>164</b>         | <b>4.045</b> | <b>108</b> | <b>5.329</b> |

## Demanda total de titulaciones por opción de preinscripción 2

| Centro   | Titulación                        | Demanda de plazas |              |              |              |              |              |              |              | TOTAL         |
|--|-----------------------------------|-------------------|--------------|--------------|--------------|--------------|--------------|--------------|--------------|---------------|
|  |                                   | 1ª Opc.           | 2ª Opc.      | 3ª Opc.      | 4ª Opc.      | 5ª Opc.      | 6ª Opc.      | 7ª Opc.      | 8ª Opc.      |               |
| <b>Área de C.C. Experimentales y de la Salud</b> |                                   | <b>1.895</b>      | <b>1.448</b> | <b>1.130</b> | <b>727</b>   | <b>547</b>   | <b>436</b>   | <b>371</b>   | <b>369</b>   | <b>6.923</b>  |
| F. Ciencias de la Salud                          | Dip. Enfermería (Las Palmas)      | 623               | 440          | 195          | 81           | 79           | 54           | 46           | 36           | 1.554         |
|  | Dip. Enfermería (Lanzarote)       | 126               | 339          | 157          | 68           | 40           | 26           | 27           | 20           | 803           |
|  | Dip. Fisioterapia                 | 300               | 323          | 373          | 196          | 121          | 88           | 68           | 65           | 1.534         |
|  | Lic. Medicina                     | 441               | 118          | 141          | 117          | 76           | 54           | 40           | 57           | 1.044         |
| F. Veterinaria                                   | Lic. Veterinaria                  | 258               | 113          | 139          | 154          | 118          | 88           | 80           | 61           | 1.011         |
| F. Ciencias del Mar                              | Lic. Ciencias del Mar             | 147               | 115          | 125          | 111          | 113          | 126          | 110          | 130          | 977           |
| <b>Área de Ciencias Sociales y Jurídicas</b>     |                                   | <b>4.064</b>      | <b>3.734</b> | <b>3.642</b> | <b>3.377</b> | <b>2.962</b> | <b>2.637</b> | <b>2.230</b> | <b>1.950</b> | <b>24.596</b> |
| F. Formación del Profesorado                     | Dip. Educación Social             | 193               | 240          | 242          | 264          | 249          | 253          | 173          | 151          | 1.765         |
|  | Maestro: Esp. Audición y Lenguaje | 134               | 132          | 164          | 183          | 151          | 124          | 119          | 87           | 1.094         |
|  | Maestro: Esp. Educación Especial  | 145               | 186          | 243          | 253          | 219          | 167          | 158          | 106          | 1.477         |
|  | Maestro: Esp. Educación Física    | 186               | 266          | 152          | 160          | 140          | 146          | 96           | 92           | 1.240         |
|  | Maestro: Esp. Educación Infantil  | 316               | 309          | 327          | 324          | 256          | 212          | 181          | 138          | 2.063         |
|  | Maestro: Esp. Educación Musical   | 85                | 42           | 55           | 67           | 82           | 83           | 67           | 68           | 549           |
|  | Maestro: Esp. Educación Primaria  | 86                | 223          | 228          | 240          | 218          | 178          | 141          | 148          | 1.462         |
|  | Maestro: Esp. Lengua Extranjera   | 80                | 85           | 101          | 104          | 107          | 92           | 89           | 95           | 753           |
| F. Ciencias Económicas y Empresariales           | Dip. Turismo (Las Palmas)         | 363               | 227          | 265          | 281          | 241          | 210          | 181          | 162          | 1.930         |
|  | Dip. Turismo (Lanzarote)          | 101               | 88           | 34           | 35           | 28           | 32           | 31           | 48           | 397           |
|  | Dip. CC. Empresariales            | 344               | 454          | 343          | 189          | 171          | 118          | 117          | 85           | 1.821         |
|  | Lic. Adm. y Direc. Empresas       | 564               | 442          | 257          | 204          | 135          | 148          | 115          | 97           | 1.962         |
|  | Lic. Economía                     | 115               | 205          | 363          | 168          | 130          | 110          | 115          | 85           | 1.291         |
| F. Ciencias Jurídicas                            | Dip. Relaciones Laborales         | 301               | 259          | 263          | 240          | 221          | 209          | 178          | 139          | 1.810         |
|  | Dip. Trabajo Social               | 313               | 300          | 336          | 316          | 316          | 287          | 205          | 168          | 2.241         |
|  | Lic. Derecho                      | 459               | 177          | 186          | 215          | 184          | 167          | 156          | 175          | 1.719         |
| F. CC. Act. Física y Deportes                    | Lic. CC. Act. Física y Deporte    | 279               | 99           | 83           | 134          | 114          | 101          | 106          | 106          | 1.022         |
| <b>Área de Humanidades</b>                       |                                   | <b>593</b>        | <b>500</b>   | <b>419</b>   | <b>398</b>   | <b>378</b>   | <b>376</b>   | <b>424</b>   | <b>439</b>   | <b>3.527</b>  |
| F. Traductores e Intérpretes                     | Lic. Trad. e Interp. - Alemán     | 35                | 29           | 24           | 26           | 25           | 29           | 26           | 28           | 222           |
|  | Lic. Trad. e Interp. - Francés    | 18                | 35           | 32           | 25           | 18           | 35           | 27           | 31           | 221           |
|  | Lic. Trad. e Interp. - Inglés     | 210               | 109          | 88           | 101          | 92           | 86           | 92           | 93           | 871           |
| F. Filología                                     | Lic. Filología Hispánica          | 88                | 53           | 59           | 55           | 64           | 43           | 72           | 65           | 499           |
|  | Lic. Filología Inglesa            | 76                | 116          | 91           | 76           | 54           | 60           | 63           | 52           | 588           |
| F. Geografía e Historia                          | Lic. Geografía                    | 50                | 83           | 58           | 39           | 56           | 61           | 75           | 76           | 498           |
|  | Lic. Historia                     | 116               | 75           | 67           | 76           | 69           | 62           | 69           | 94           | 628           |



**1 DOCENCIA Y ESTUDIANTES****1 Prematricula del curso****2 Demanda total de titulaciones por opción de preinscripción (cont.)**

| Centro                             | Titulación                             | Demanda de plazas |              |              |              |              |              |              |              | TOTAL         |
|------------------------------------|--|-------------------|--------------|--------------|--------------|--------------|--------------|--------------|--------------|---------------|
|                                    |  | 1ª Opc.           | 2ª Opc.      | 3ª Opc.      | 4ª Opc.      | 5ª Opc.      | 6ª Opc.      | 7ª Opc.      | 8ª Opc.      |               |
| <b>Área de Enseñanzas Técnicas</b> |  | <b>2.070</b>      | <b>1.722</b> | <b>1.617</b> | <b>1.525</b> | <b>1.415</b> | <b>1.254</b> | <b>1.204</b> | <b>1.112</b> | <b>11.919</b> |
| E.T.S. Arquitectura                | Arquitecto                             | 379               | 72           | 69           | 62           | 78           | 68           | 60           | 76           | 864           |
| E.T.S. Telecomunicaciones          | Ing. de Telecomunicación               | 123               | 116          | 111          | 113          | 103          | 84           | 76           | 67           | 793           |
| E.U. Informática                   | Ing. Tec. Inform. de Gestión           | 96                | 172          | 101          | 70           | 53           | 53           | 63           | 57           | 665           |
|                                    | Ing. Tec. Inform. de Sistemas          | 223               | 139          | 81           | 69           | 80           | 59           | 42           | 51           | 744           |
| E.U. Ing. Tec. Telecom.            | Ing. Tec. T. Esp. Sist. de Telecom.    | 81                | 144          | 147          | 127          | 95           | 83           | 69           | 61           | 807           |
|                                    | Ing. Tec. T. Esp. Sist. Electrónicos   | 53                | 76           | 99           | 84           | 88           | 63           | 71           | 45           | 579           |
|                                    | Ing. Tec. T. Esp. Sonido e Imagen      | 156               | 135          | 158          | 190          | 145          | 136          | 135          | 100          | 1.155         |
|                                    | Ing. Tec. T. Esp. Telemática           | 72                | 62           | 69           | 75           | 58           | 56           | 58           | 58           | 508           |
| F. Informática                     | Ing. Informático                       | 137               | 108          | 135          | 91           | 81           | 73           | 64           | 55           | 744           |
| E.T.S. Industriales                | Ing. Industrial                        | 145               | 101          | 95           | 84           | 68           | 58           | 59           | 52           | 662           |
|                                    | Ing. Química                           | 39                | 79           | 49           | 57           | 57           | 58           | 54           | 49           | 442           |
| E.U. Politécnica                   | Ing. Tec. Diseño Industrial            | 130               | 107          | 93           | 75           | 69           | 52           | 60           | 46           | 632           |
|                                    | Ing. Tec. Industrial Esp. Electrón. I. | 27                | 40           | 39           | 45           | 45           | 47           | 37           | 52           | 332           |
|                                    | Ing. Tec. Industrial Esp. Electricidad | 40                | 46           | 53           | 52           | 57           | 74           | 62           | 61           | 445           |
|                                    | Ing. Tec. Industrial Esp. Mecánica     | 88                | 40           | 44           | 45           | 57           | 37           | 35           | 37           | 383           |
|                                    | Ing. Tec. Industrial Esp. Química I.   | 68                | 36           | 37           | 56           | 40           | 45           | 37           | 40           | 359           |
|                                    | Ing. Tec. Naval Esp. Estr. Marinas     | 12                | 19           | 21           | 27           | 36           | 27           | 38           | 35           | 215           |
|                                    | Ing. Tec. Naval Esp. Pro. y S. Buque   | 9                 | 15           | 13           | 18           | 18           | 19           | 26           | 25           | 143           |
|                                    | Ing. Tec. OP Esp. Construcc. Civiles   | 93                | 76           | 58           | 44           | 53           | 40           | 31           | 33           | 428           |
|                                    | Ing. Tec. OP Esp. Transp. y Ser. Urb.  | 13                | 46           | 29           | 38           | 39           | 33           | 30           | 29           | 257           |
|                                    | Ing. Tec. OP Esp. Hidrología           | 44                | 49           | 73           | 52           | 46           | 46           | 46           | 35           | 391           |
|                                    | Ing. Tec. Topografía                   | 42                | 44           | 43           | 51           | 49           | 43           | 51           | 48           | 371           |
| <b>TOTALES</b>                     |  | <b>8.622</b>      | <b>7.404</b> | <b>6.808</b> | <b>6.027</b> | <b>5.302</b> | <b>4.703</b> | <b>4.229</b> | <b>3.870</b> | <b>46.965</b> |

## Demanda de titulaciones en 1ª opción por sexo 3

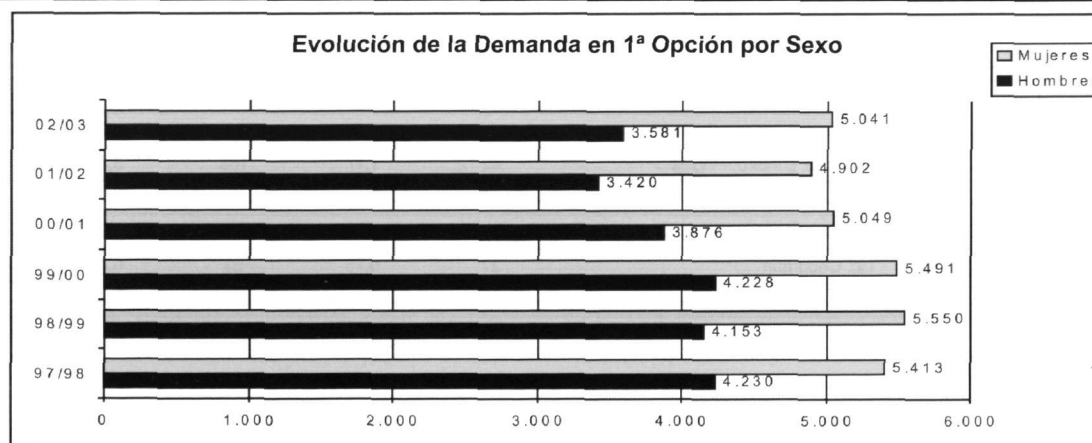
| Centro   | Titulación                        | Sexo         |              |              |              | TOTAL        |
|--|-----------------------------------|--------------|--------------|--------------|--------------|--------------|
|  |                                   | Hombres      | %            | Mujeres      | %            |              |
| <b>Área de C.C. Experimentales y de la Salud</b> |                                   | <b>517</b>   | <b>14,44</b> | <b>1.378</b> | <b>27,34</b> | <b>1.895</b> |
| F. Ciencias de la Salud                          | Dip. Enfermería (Las Palmas)      | 114          | 3,18         | 509          | 10,10        | 623          |
|  | Dip. Enfermería (Lanzarote)       | 21           | 0,59         | 105          | 2,08         | 126          |
|  | Dip. Fisioterapia                 | 103          | 2,88         | 197          | 3,91         | 300          |
|  | Lic. Medicina                     | 133          | 3,71         | 308          | 6,11         | 441          |
| F. Veterinaria                                   | Lic. Veterinaria                  | 91           | 2,54         | 167          | 3,31         | 258          |
| F. Ciencias del Mar                              | Lic. Ciencias del Mar             | 55           | 1,54         | 92           | 1,83         | 147          |
| <b>Área de Ciencias Sociales y Jurídicas</b>     |                                   | <b>1.421</b> | <b>39,68</b> | <b>2.643</b> | <b>52,43</b> | <b>4.064</b> |
| F. Formación del Profesorado                     | Dip. Educación Social             | 37           | 1,03         | 156          | 3,09         | 193          |
|  | Maestro: Esp. Audición y Lenguaje | 9            | 0,25         | 125          | 2,48         | 134          |
|  | Maestro: Esp. Educación Especial  | 17           | 0,47         | 128          | 2,54         | 145          |
|  | Maestro: Esp. Educación Física    | 131          | 3,66         | 55           | 1,09         | 186          |
|  | Maestro: Esp. Educación Infantil  | 28           | 0,78         | 288          | 5,71         | 316          |
|  | Maestro: Esp. Educación Musical   | 41           | 1,14         | 44           | 0,87         | 85           |
|  | Maestro: Esp. Educación Primaria  | 18           | 0,50         | 68           | 1,35         | 86           |
|  | Maestro: Esp. Lengua Extranjera   | 11           | 0,31         | 69           | 1,37         | 80           |
| F. Ciencias Económicas y Empresariales           | Dip. Turismo (Las Palmas)         | 104          | 2,90         | 259          | 5,14         | 363          |
|  | Dip. Turismo (Lanzarote)          | 25           | 0,70         | 76           | 1,51         | 101          |
|  | Dip. CC. Empresariales            | 147          | 4,10         | 197          | 3,91         | 344          |
|  | Lic. Adm. y Direc. Empresas       | 237          | 6,62         | 327          | 6,49         | 564          |
|  | Lic. Economía                     | 53           | 1,48         | 62           | 1,23         | 115          |
| F. Ciencias Jurídicas                            | Dip. Relaciones Laborales         | 104          | 2,90         | 197          | 3,91         | 301          |
|  | Dip. Trabajo Social               | 69           | 1,93         | 244          | 4,84         | 313          |
|  | Lic. Derecho                      | 188          | 5,25         | 271          | 5,38         | 459          |
| F. CC. Act. Física y Deportes                    | Lic. CC. Act. Física y Deporte    | 202          | 5,64         | 77           | 1,53         | 279          |
| <b>Área de Humanidades</b>                       |                                   | <b>192</b>   | <b>5,36</b>  | <b>401</b>   | <b>7,95</b>  | <b>593</b>   |
| F. Traductores e Intérpretes                     | Lic. Trad. e Interp. - Alemán     | 5            | 0,14         | 30           | 0,60         | 35           |
|  | Lic. Trad. e Interp. - Francés    | 5            | 0,14         | 13           | 0,26         | 18           |
|  | Lic. Trad. e Interp. - Inglés     | 42           | 1,17         | 168          | 3,33         | 210          |
| F. Filología                                     | Lic. Filología Hispánica          | 27           | 0,75         | 61           | 1,21         | 88           |
|  | Lic. Filología Inglesa            | 13           | 0,36         | 63           | 1,25         | 76           |
| F. Geografía e Historia                          | Lic. Geografía                    | 27           | 0,75         | 23           | 0,46         | 50           |
|  | Lic. Historia                     | 73           | 2,04         | 43           | 0,85         | 116          |

# 1 DOCENCIA Y ESTUDIANTES

## 1 Prematrícula del curso

### 3 Demanda de titulaciones en 1ª opción por sexo (cont.)

| Centro                             | Titulación                             | Sexo         |              |               |              | TOTAL         |
|------------------------------------|--|--------------|--------------|---------------|--------------|---------------|
|                                    |  | Hombres      | %            | Mujeres       | %            |               |
| <b>Área de Enseñanzas Técnicas</b> |  | <b>1.451</b> | <b>40,52</b> | <b>619</b>    | <b>12,28</b> | <b>2.070</b>  |
| E.T.S. Arquitectura                | Arquitecto                             | 187          | 5,22         | 192           | 3,81         | 379           |
| E.T.S. Telecomunicaciones          | Ing. de Telecomunicación               | 98           | 2,74         | 25            | 0,50         | 123           |
| E.U. Informática                   | Ing. Tec. Inform. de Gestión           | 68           | 1,90         | 28            | 0,56         | 96            |
|                                    | Ing. Tec. Inform. de Sistemas          | 198          | 5,53         | 25            | 0,50         | 223           |
| E.U. Ing. Tec. Telecom.            | Ing. Tec. T. Esp. Sist. de Telecom.    | 60           | 1,68         | 21            | 0,42         | 81            |
|                                    | Ing. Tec. T. Esp. Sist. Electrónicos   | 49           | 1,37         | 4             | 0,08         | 53            |
|                                    | Ing. Tec. T. Esp. Sonido e Imagen      | 119          | 3,32         | 37            | 0,73         | 156           |
|                                    | Ing. Tec. T. Esp. Telemática           | 59           | 1,65         | 13            | 0,26         | 72            |
| F. Informática                     | Ing. Informático                       | 117          | 3,27         | 20            | 0,40         | 137           |
| E.T.S. Industriales                | Ing. Industrial                        | 98           | 2,74         | 47            | 0,93         | 145           |
|                                    | Ing. Química                           | 17           | 0,47         | 22            | 0,44         | 39            |
| E.U. Politécnica                   | Ing. Tec. Diseño Industrial            | 64           | 1,79         | 66            | 1,31         | 130           |
|                                    | Ing. Tec. Industrial Esp. Electrón. I. | 21           | 0,59         | 6             | 0,12         | 27            |
|                                    | Ing. Tec. Industrial Esp. Electricidad | 39           | 1,09         | 1             | 0,02         | 40            |
|                                    | Ing. Tec. Industrial Esp. Mecánica     | 84           | 2,35         | 4             | 0,08         | 88            |
|                                    | Ing. Tec. Industrial Esp. Química I.   | 28           | 0,78         | 40            | 0,79         | 68            |
|                                    | Ing. Tec. Naval Esp. Estr. Marinas     | 8            | 0,22         | 4             | 0,08         | 12            |
|                                    | Ing. Tec. Naval Esp. Pro. y S. Buque   | 9            | 0,25         | 0             | 0,00         | 9             |
|                                    | Ing. Tec. OP Esp. Construcc. Civiles   | 70           | 1,95         | 23            | 0,46         | 93            |
|                                    | Ing. Tec. OP Esp. Transp. y Ser. Urb.  | 7            | 0,20         | 6             | 0,12         | 13            |
|                                    | Ing. Tec. OP Esp. Hidrología           | 23           | 0,64         | 21            | 0,42         | 44            |
|                                    | Ing. Tec. Topografía                   | 28           | 0,78         | 14            | 0,28         | 42            |
|                                    | <b>TOTALES</b>                         |              | <b>3.581</b> | <b>100,00</b> | <b>5.041</b> | <b>100,00</b> |



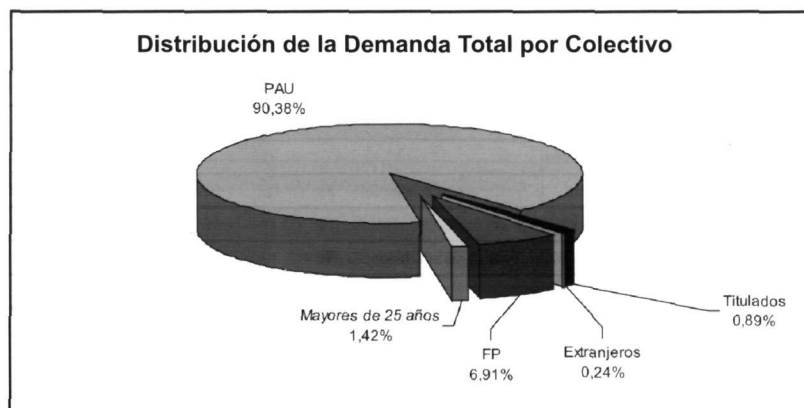
| Centro   | Titulación                        | Colectivo   |              |                    |               |            | TOTAL         |
|--|-----------------------------------|-------------|--------------|--------------------|---------------|------------|---------------|
|  |                                   | Extranjeros | FP           | Mayores de 25 años | PAU           | Titulados  |               |
| <b>Área de C.C. Experimentales y de la Salud</b> |                                   | <b>26</b>   | <b>722</b>   | <b>64</b>          | <b>5.979</b>  | <b>132</b> | <b>6.923</b>  |
| F. Ciencias de la Salud                          | Dip. Enfermería (Las Palmas)      | 2           | 298          | 17                 | 1.213         | 24         | 1.554         |
|  | Dip. Enfermería (Lanzarote)       | 0           | 199          | 9                  | 578           | 17         | 803           |
|  | Dip. Fisioterapia                 | 4           | 225          | 15                 | 1.257         | 33         | 1.534         |
|  | Lic. Medicina                     | 15          | 0            | 12                 | 978           | 39         | 1.044         |
| F. Veterinaria                                   | Lic. Veterinaria                  | 3           | 0            | 11                 | 986           | 11         | 1.011         |
| F. Ciencias del Mar                              | Lic. Ciencias del Mar             | 2           | 0            | 0                  | 967           | 8          | 977           |
| <b>Área de Ciencias Sociales y Jurídicas</b>     |                                   | <b>22</b>   | <b>2.145</b> | <b>520</b>         | <b>21.754</b> | <b>155</b> | <b>24.596</b> |
| F. Formación del Profesorado                     | Dip. Educación Social             | 0           | 277          | 34                 | 1.439         | 15         | 1.765         |
|  | Maestro: Esp. Audición y Lenguaje | 0           | 201          | 28                 | 848           | 17         | 1.094         |
|  | Maestro: Esp. Educación Especial  | 0           | 225          | 25                 | 1.219         | 8          | 1.477         |
|  | Maestro: Esp. Educación Física    | 0           | 145          | 18                 | 1.071         | 6          | 1.240         |
|  | Maestro: Esp. Educación Infantil  | 0           | 265          | 34                 | 1.757         | 7          | 2.063         |
|  | Maestro: Esp. Educación Musical   | 0           | 72           | 11                 | 462           | 4          | 549           |
|  | Maestro: Esp. Educación Primaria  | 0           | 189          | 30                 | 1.237         | 6          | 1.462         |
|  | Maestro: Esp. Lengua Extranjera   | 1           | 72           | 18                 | 657           | 5          | 753           |
| F. Ciencias Económicas y Empresariales           | Dip. Turismo (Las Palmas)         | 4           | 117          | 29                 | 1.771         | 9          | 1.930         |
|  | Dip. Turismo (Lanzarote)          | 1           | 29           | 5                  | 360           | 2          | 397           |
|  | Dip. CC. Empresariales            | 3           | 113          | 42                 | 1.655         | 8          | 1.821         |
|  | Lic. Adm. y Direc. Empresas       | 4           | 0            | 39                 | 1.911         | 8          | 1.962         |
|  | Lic. Economía                     | 4           | 0            | 31                 | 1.249         | 7          | 1.291         |
| F. Ciencias Jurídicas                            | Dip. Relaciones Laborales         | 2           | 117          | 64                 | 1.612         | 15         | 1.810         |
|  | Dip. Trabajo Social               | 0           | 303          | 48                 | 1.882         | 8          | 2.241         |
|  | Lic. Derecho                      | 2           | 0            | 62                 | 1.627         | 28         | 1.719         |
| F. CC. Act. Física y Deportes                    | Lic. CC. Act. Física y Deporte    | 1           | 20           | 2                  | 997           | 2          | 1.022         |
| <b>Área de Humanidades</b>                       |                                   | <b>2</b>    | <b>2</b>     | <b>53</b>          | <b>3.401</b>  | <b>69</b>  | <b>3.527</b>  |
| F. Traductores e Intérpretes                     | Lic. Trad. e Interp. - Alemán     | 0           | 0            | 1                  | 220           | 1          | 222           |
|  | Lic. Trad. e Interp. - Francés    | 0           | 0            | 1                  | 220           | 0          | 221           |
|  | Lic. Trad. e Interp. - Inglés     | 1           | 0            | 5                  | 858           | 7          | 871           |
| F. Filología                                     | Lic. Filología Hispánica          | 0           | 0            | 10                 | 472           | 17         | 499           |
|  | Lic. Filología Inglesa            | 0           | 0            | 8                  | 574           | 6          | 588           |
| F. Geografía e Historia                          | Lic. Geografía                    | 1           | 0            | 10                 | 472           | 15         | 498           |
|  | Lic. Historia                     | 0           | 2            | 18                 | 585           | 23         | 628           |

# 1 DOCENCIA Y ESTUDIANTES

## 1 Prematrícula del curso

### 4 Demanda total de titulaciones por colectivo (cont.)

| Centro                             | Titulación                             | Colectivo   |            |                    |               |               | TOTAL         |               |
|------------------------------------|--|-------------|------------|--------------------|---------------|---------------|---------------|---------------|
|                                    |  | Extranjeros | FP         | Mayores de 25 años | PAU           | Titulados     |               |               |
| <b>Área de Enseñanzas Técnicas</b> |  | <b>61</b>   | <b>376</b> | <b>31</b>          | <b>11.391</b> | <b>60</b>     | <b>11.919</b> |               |
| E.T.S. Arquitectura                | Arquitecto                             | 8           | 0          | 2                  | 848           | 6             | 864           |               |
| E.T.S. Telecomunicaciones          | Ing. de Telecomunicación               | 13          | 0          | 2                  | 777           | 1             | 793           |               |
| E.U. Informática                   | Ing. Tec. Inform. de Gestión           | 2           | 42         | 1                  | 617           | 3             | 665           |               |
|                                    | Ing. Tec. Inform. de Sistemas          | 1           | 47         | 2                  | 692           | 2             | 744           |               |
| E.U. Ing. Tec. Telecom.            | Ing. Tec. T. Esp. Sist. de Telecom.    | 6           | 26         | 2                  | 770           | 3             | 807           |               |
|                                    | Ing. Tec. T. Esp. Sist. Electrónicos   | 1           | 25         | 1                  | 552           | 0             | 579           |               |
|                                    | Ing. Tec. T. Esp. Sonido e Imagen      | 1           | 25         | 0                  | 1.126         | 3             | 1.155         |               |
|                                    | Ing. Tec. T. Esp. Telemática           | 1           | 26         | 2                  | 477           | 2             | 508           |               |
| F. Informática                     | Ing. Informático                       | 11          | 0          | 2                  | 731           | 0             | 744           |               |
| E.T.S. Industriales                | Ing. Industrial                        | 10          | 0          | 2                  | 648           | 2             | 662           |               |
|                                    | Ing. Química                           | 2           | 0          | 1                  | 434           | 5             | 442           |               |
| E.U. Politécnica                   | Ing. Tec. Diseño Industrial            | 1           | 26         | 3                  | 600           | 2             | 632           |               |
|                                    | Ing. Tec. Industrial Esp. Electrón. I. | 1           | 24         | 0                  | 306           | 1             | 332           |               |
|                                    | Ing. Tec. Industrial Esp. Electricidad | 1           | 33         | 1                  | 410           | 0             | 445           |               |
|                                    | Ing. Tec. Industrial Esp. Mecánica     | 0           | 18         | 1                  | 364           | 0             | 383           |               |
|                                    | Ing. Tec. Industrial Esp. Química I.   | 0           | 10         | 0                  | 347           | 2             | 359           |               |
|                                    | Ing. Tec. Naval Esp. Estr. Marinas     | 1           | 3          | 1                  | 208           | 2             | 215           |               |
|                                    | Ing. Tec. Naval Esp. Pro. y S. Buque   | 0           | 6          | 0                  | 135           | 2             | 143           |               |
|                                    | Ing. Tec. OP Esp. Construcc. Civiles   | 0           | 20         | 2                  | 399           | 7             | 428           |               |
|                                    | Ing. Tec. OP Esp. Transp. y Ser. Urb.  | 0           | 12         | 0                  | 239           | 6             | 257           |               |
|                                    | Ing. Tec. OP Esp. Hidrología           | 1           | 20         | 3                  | 360           | 7             | 391           |               |
|                                    | Ing. Tec. Topografía                   | 0           | 13         | 3                  | 351           | 4             | 371           |               |
|                                    | <b>TOTALES</b>                         |             | <b>111</b> | <b>3.245</b>       | <b>668</b>    | <b>42.525</b> | <b>416</b>    | <b>46.965</b> |



## Notas de acceso mínimas en titulaciones con límite de plazas 5

| Centro  | Titulación                        | Notas de Acceso |       |                    |       |             |
|---|-----------------------------------|-----------------|-------|--------------------|-------|-------------|
|   |                                   | Extranjeros     | FP    | Mayores de 25 años | PAU   | Titulados** |
| <b>Área de CC. Experimentales y de la Salud</b> |                                   |                 |       |                    |       |             |
| F. Ciencias de la Salud                         | Dip. Enfermería                   | 5,000           | 9,900 | 7,083              | 7,259 | 2,687       |
|   | Dip. Enfermería (Lanzarote)       | 5,000           | 9,500 | 6,850              | 6,834 | 2,387       |
|   | Dip. Fisioterapia                 | 5,000           | 9,600 | 6,667              | 7,555 | 1,000       |
|   | Lic. Medicina                     | 5,000           | (*)   | 6,600              | 8,312 | 2,375       |
| F. Veterinaria                                  | Lic. Veterinaria                  | 5,000           | (*)   | 6,217              | 6,660 | 1,935       |
| F. Ciencias del Mar                             | Lic. Ciencias del Mar             | 5,000           | (*)   | 5,000              | 5,000 | 1,000       |
| <b>Área de Ciencias Sociales y Jurídicas</b>    |                                   |                 |       |                    |       |             |
| F. Formación del Profesorado                    | Dip. Educación Social             | 5,000           | 7,600 | 7,517              | 6,239 | 1,000       |
|   | Maestro: Esp. Audición y Lenguaje | 5,000           | 7,300 | 6,800              | 6,034 | 2,194       |
|   | Maestro: Esp. Educación Especial  | 5,000           | 7,300 | 6,767              | 6,105 | 2,078       |
|   | Maestro: Esp. Educación Física    | 5,000           | 7,700 | 6,217              | 6,043 | 2,000       |
|   | Maestro: Esp. Educación Infantil  | 5,000           | 7,100 | 5,850              | 6,428 | 1,966       |
|   | Maestro: Esp. Educación Musical   | 5,000           | 5,900 | 5,934              | 5,472 | 1,000       |
|   | Maestro: Esp. Educación Primaria  | 5,000           | 6,900 | 5,484              | 5,927 | 1,000       |
|   | Maestro: Esp. Lengua Extranjera   | 5,000           | 5,000 | 5,667              | 5,640 | 1,645       |
| F. Ciencias Económicas y Empresariales          | Dip. Turismo (Las Palmas)         | 5,000           | 6,500 | 6,683              | 6,539 | 1,438       |
|   | Dip. Turismo (Lanzarote)          | 5,000           | 5,000 | 5,000              | 5,628 | 1,000       |
|   | Dip. CC. Empresariales            | 5,000           | 6,000 | 6,484              | 5,699 | 1,667       |
|   | Lic. Adm. y Direc. Empresas       | 5,000           | (*)   | 5,000              | 6,219 | 1,000       |
|   | Lic. Economía                     | 5,000           | (*)   | 5,000              | 5,279 | 1,000       |
| F. Ciencias Jurídicas                           | Dip. Relaciones Laborales         | 5,000           | 6,700 | 7,550              | 5,836 | 1,261       |
|   | Dip. Trabajo Social               | 5,000           | 7,000 | 6,833              | 6,072 | 1,000       |
|   | Lic. Derecho                      | 5,000           | (*)   | 5,000              | 5,000 | 1,105       |
| F. CC. Act. Física y Deporte                    | Lic. CC. Act. Física y Deporte    | 5,000           | 5,000 | 5,000              | 5,383 | 1,000       |
| <b>Área de Humanidades</b>                      |                                   |                 |       |                    |       |             |
| F. Traductores e Intérpretes                    | Lic. Trad. e Interp. - Alemán     | 5,000           | 5,000 | 5,000              | 5,000 | 1,000       |
|   | Lic. Trad. e Interp. - Francés    | 5,000           | 5,000 | 5,000              | 5,000 | 1,000       |
|   | Lic. Trad. e Interp. - Inglés     | 5,000           | 5,000 | 5,000              | 5,836 | 1,000       |
| F. Filología                                    | Lic. Filología Hispánica          | 5,000           | 5,000 | 5,000              | 5,000 | 1,000       |
|   | Lic. Filología Inglesa            | 5,000           | 5,000 | 5,000              | 5,000 | 1,000       |
| F. Geografía e Historia                         | Lic. Geografía                    |                 |       | Sin límite plazas  |       |             |
|   | Lic. Historia                     |                 |       | Sin límite plazas  |       |             |

**1 DOCENCIA Y ESTUDIANTES****1 Prematrícula del curso****5 Notas de acceso mínimas en titulaciones con límite de plazas (cont.)**

| Centro                             | Titulación                             | Notas de Acceso |       |                    |       |             |
|------------------------------------|--|-----------------|-------|--------------------|-------|-------------|
|                                    |  | Extranjeros     | FP    | Mayores de 25 años | PAU   | Titulados** |
| <b>Área de Enseñanzas Técnicas</b> |  |                 |       |                    |       |             |
| E.T.S. Arquitectura                | Arquitecto                             | 5,000           | (*)   | 5,000              | 5,000 | 1,000       |
| E.T.S. Telecomunicaciones          | Ing. de Telecomunicación               | 5,000           | (*)   | 5,000              | 5,000 | 1,000       |
| E.U. Informática                   | Ing. Tec. Inform. de Gestión           | 5,000           | 5,000 | 5,000              | 5,000 | 1,000       |
|                                    | Ing. Tec. Inform. de Sistemas          | 5,000           | 6,000 | 5,000              | 6,563 | 1,000       |
| E.U. Ing. Tec. Telecom.            | Ing. Tec. T. Esp. Sist. de Telecom.    | 5,000           | 5,000 | 5,000              | 5,000 | 1,000       |
|                                    | Ing. Tec. T. Esp. Sist. Electrónicos   | 5,000           | 5,000 | 5,000              | 5,000 | 1,000       |
|                                    | Ing. Tec. T. Esp. Sonido e Imagen      | 5,000           | 5,000 | 5,000              | 5,820 | 1,000       |
|                                    | Ing. Tec. T. Esp. Telemática           | 5,000           | 5,000 | 5,000              | 5,000 | 1,000       |
| F. Informática                     | Ing. Informático                       | 5,000           | (*)   | 5,000              | 5,000 | 1,000       |
| E.T.S. Ingenieros Industriales     | Ing. Industrial                        | 5,000           | (*)   | 5,000              | 5,000 | 1,000       |
|                                    | Ing. Químico                           | 5,000           | (*)   | 5,000              | 5,000 | 1,000       |
| E.U. Politécnica                   | Ing. Tec. Diseño Industrial            | 5,000           | 5,700 | 5,000              | 5,000 | 1,000       |
|                                    | Ing. Tec. Industrial Esp. Electrón. I. | 5,000           | 5,000 | 5,000              | 5,000 | 1,000       |
|                                    | Ing. Tec. Industrial Esp. Electricidad | 5,000           | 5,000 | 5,000              | 5,000 | 1,000       |
|                                    | Ing. Tec. Industrial Esp. Mecánica     | 5,000           | 5,000 | 5,000              | 5,000 | 1,000       |
|                                    | Ing. Tec. Industrial Esp. Química I.   | 5,000           | 5,000 | 5,000              | 5,000 | 1,000       |
|                                    | Ing. Tec. Naval Esp. Estr. Marinas     | 5,000           | 5,000 | 5,000              | 5,000 | 1,000       |
|                                    | Ing. Tec. Naval Esp. Pro. y S. Buque   | 5,000           | 5,000 | 5,000              | 5,000 | 1,000       |
|                                    | Ing. Tec. OP Esp. Construcc. Civiles   | 5,000           | 5,000 | 5,000              | 5,000 | 1,000       |
|                                    | Ing. Tec. OP Esp. Transp. y Ser. Urb.  | 5,000           | 5,000 | 5,000              | 5,000 | 1,000       |
|                                    | Ing. Tec. OP Esp. Hidrología           | 5,000           | 5,000 | 5,000              | 5,000 | 1,000       |
|                                    | Ing. Tec. Topografía                   | 5,000           | 5,000 | 5,000              | 5,000 | 1,000       |

(\*) No se permite el acceso desde FP por tratarse de una titulación de ciclo largo

\*\*El baremo de notas de acceso de titulados se mueve entre un valor mínimo de 1,000 y un máximo de 5,000

## Evolución de la demanda total por titulaciones 1997-2003 6

| Centro  | Titulación                        | Curso Académico |               |               |               |               |               |
|---|-----------------------------------|-----------------|---------------|---------------|---------------|---------------|---------------|
|   |                                   | 97/98           | 98/99         | 99/00         | 00/01         | 01/02         | 02/03         |
| <b>Área de CC. Experimentales y de la Salud</b> |                                   | <b>8.461</b>    | <b>8.679</b>  | <b>9.501</b>  | <b>8.322</b>  | <b>7.944</b>  | <b>6.923</b>  |
| F. Ciencias de la Salud                         | Dip. Enfermería (Las Palmas)      | 1.970           | 1.969         | 2.080         | 1.824         | 1.736         | 1.554         |
|   | Dip. Enfermería (Lanzarote)       | 866             | 872           | 1.034         | 930           | 980           | 803           |
|   | Dip. Fisioterapia                 | 1.869           | 1.981         | 2.134         | 1.902         | 1.790         | 1.534         |
|   | Lic. Medicina                     | 1.080           | 1.146         | 1.243         | 1.085         | 1.040         | 1.044         |
| F. Veterinaria                                  | Lic. Veterinaria                  | 1.333           | 1.370         | 1.530         | 1.356         | 1.236         | 1.011         |
| F. Ciencias del Mar                             | Lic. Ciencias del Mar             | 1.343           | 1.341         | 1.480         | 1.225         | 1.162         | 977           |
| <b>Área de Ciencias Sociales y Jurídicas</b>    |                                   | <b>25.916</b>   | <b>27.222</b> | <b>32.927</b> | <b>30.018</b> | <b>28.470</b> | <b>24.596</b> |
| F. Formación del Profesorado                    | Dip. Educación Social             | 0               | 1.906         | 2.243         | 1.856         | 2.173         | 1.765         |
|   | Maestro: Esp. Audición y Lenguaje | 0               | 0             | 0             | 1.133         | 1.138         | 1.094         |
|   | Maestro: Esp. Educación Especial  | 1.826           | 1.727         | 2.158         | 1.671         | 1.644         | 1.477         |
|   | Maestro: Esp. Educación Física    | 1.834           | 1.733         | 2.031         | 1.543         | 1.445         | 1.240         |
|   | Maestro: Esp. Educación Infantil  | 2.523           | 2.421         | 3.007         | 2.338         | 2.309         | 2.063         |
|   | Maestro: Esp. Educación Musical   | 706             | 663           | 882           | 691           | 669           | 549           |
|   | Maestro: Esp. Educación Primaria  | 2.019           | 1.959         | 2.383         | 1.809         | 1.734         | 1.462         |
|   | Maestro: Esp. Lengua Extranjera   | 1.109           | 977           | 1.180         | 857           | 820           | 753           |
| F. Ciencias Económicas y Empresariales          | Dip. Turismo (Las Palmas)         | 2.643           | 2.647         | 2.904         | 2.540         | 2.231         | 1.930         |
|   | Dip. Turismo (Lanzarote)          | 0               | 0             | 486           | 445           | 585           | 397           |
|   | Dip. CC. Empresariales            | 2.358           | 2.358         | 2.579         | 2.368         | 2.030         | 1.821         |
|   | Lic. Adm. y Direc. Empresas       | 2.447           | 2.508         | 2.772         | 2.432         | 2.351         | 1.962         |
|   | Lic. Economía                     | 1.611           | 1.662         | 1.835         | 1.625         | 1.430         | 1.291         |
| F. Ciencias Jurídicas                           | Dip. Relaciones Laborales         | 2.170           | 2.067         | 2.609         | 2.343         | 2.161         | 1.810         |
|   | Dip. Trabajo Social               | 2.852           | 2.858         | 3.590         | 3.241         | 2.935         | 2.241         |
|   | Lic. Derecho                      | 1.651           | 1.568         | 2.095         | 1.826         | 1.660         | 1.719         |
| F. CC. Act. Física y Deporte                    | Lic. CC. Act. Física y Deporte    | 167             | 168           | 173           | 1.300         | 1.155         | 1.022         |
| <b>Área de Humanidades</b>                      |                                   | <b>3.249</b>    | <b>2.979</b>  | <b>3.928</b>  | <b>4.583</b>  | <b>3.921</b>  | <b>3.527</b>  |
| F. Traductores e Intérpretes                    | Lic. Trad. e Interp. - Alemán     | 17              | 12            | 15            | 269           | 231           | 222           |
|   | Lic. Trad. e Interp. - Francés    | 15              | 10            | 13            | 263           | 241           | 221           |
|   | Lic. Trad. e Interp. - Inglés     | 145             | 124           | 115           | 1.106         | 1.003         | 871           |
| F. Filología                                    | Lic. Filología Hispánica          | 647             | 522           | 707           | 616           | 458           | 499           |
|   | Lic. Filología Inglesa            | 779             | 755           | 898           | 757           | 636           | 588           |
| F. Geografía e Historia                         | Lic. Geografía                    | 659             | 631           | 932           | 646           | 554           | 498           |
|   | Lic. Historia                     | 987             | 925           | 1.248         | 926           | 798           | 628           |



**1 DOCENCIA Y ESTUDIANTES****1 Prematrícula del curso****6 Evolución de la demanda total por titulaciones 1997-2003 (cont.)**

| Centro                             | Titulación                             | Curso Académico |               |               |               |               |               |               |
|------------------------------------|--|-----------------|---------------|---------------|---------------|---------------|---------------|---------------|
|                                    |  | 97/98           | 98/99         | 99/00         | 00/01         | 01/02         | 02/03         |               |
| <b>Área de Enseñanzas Técnicas</b> |  | <b>10.262</b>   | <b>10.315</b> | <b>12.995</b> | <b>13.059</b> | <b>11.888</b> | <b>11.919</b> |               |
| E.T.S. Arquitectura                | Arquitecto                             | 675             | 666           | 806           | 725           | 635           | 864           |               |
| E.T.S. Telecomunicaciones          | Ing. de Telecomunicación               | 675             | 554           | 830           | 868           | 894           | 793           |               |
| E.U. Informática                   | Ing. Tec. Inform. de Gestión           | 577             | 727           | 855           | 1.005         | 826           | 665           |               |
|                                    | Ing. Tec. Inform. de Sistemas          | 663             | 794           | 1.013         | 1.126         | 906           | 744           |               |
| E.U. Ing. Tec. Telecom.            | Ing. Tec. T. Esp. Sist. de Telecom.    | 826             | 707           | 988           | 1.026         | 782           | 807           |               |
|                                    | Ing. Tec. T. Esp. Sist. Electrónicos   | 677             | 535           | 760           | 740           | 627           | 579           |               |
|                                    | Ing. Tec. T. Esp. Sonido e Imagen      | 1.249           | 1.193         | 1.489         | 1.429         | 1.178         | 1.155         |               |
|                                    | Ing. Tec. T. Esp. Telemática           | 455             | 365           | 518           | 575           | 519           | 508           |               |
| F. Informática                     | Ing. Informático                       | 23              | 758           | 1.025         | 1.055         | 1.083         | 744           |               |
| E.T.S. Ingenieros Industriales     | Ing. Industrial                        | 700             | 612           | 732           | 771           | 692           | 662           |               |
|                                    | Ing. Química                           | 0               | 0             | 0             | 0             | 0             | 442           |               |
| E.U. Politécnica                   | Ing. Tec. Diseño Industrial            | 690             | 741           | 812           | 831           | 670           | 632           |               |
|                                    | Ing. Tec. Industrial Esp. Electrón. I. | 0               | 0             | 0             | 0             | 351           | 332           |               |
|                                    | Ing. Tec. Industrial Esp. Electricidad | 0               | 0             | 0             | 0             | 378           | 445           |               |
|                                    | Ing. Tec. Industrial Esp. Mecánica     | 0               | 0             | 0             | 0             | 367           | 383           |               |
|                                    | Ing. Tec. Industrial Esp. Química I.   | 0               | 0             | 0             | 0             | 307           | 359           |               |
|                                    | Ing. Tec. Industrial (PA)              | 1.069           | 922           | 995           | 973           | 0             | 0             |               |
|                                    | Ing. Tec. Naval Esp. Estr. Marinas     | 0               | 0             | 0             | 0             | 281           | 215           |               |
|                                    | Ing. Tec. Naval Esp. Pro. y S. Buque   | 0               | 0             | 0             | 0             | 201           | 143           |               |
|                                    | Ing. Tec. Naval (PA)                   | 614             | 521           | 708           | 616           | 0             | 0             |               |
|                                    | Ing. Tec. OP Esp. Construcc. Civiles   | 0               | 0             | 0             | 0             | 467           | 428           |               |
|                                    | Ing. Tec. OP Esp. Transp. y Ser. Urb.  | 0               | 0             | 0             | 0             | 317           | 257           |               |
|                                    | Ing. Tec. OP Esp. Hidrología           | 0               | 0             | 0             | 0             | 0             | 391           |               |
|                                    | Ing. Tec. Obras Públicas (PA)          | 884             | 819           | 914           | 835           | 0             | 0             |               |
|                                    | Ing. Tec. Topografía                   | 485             | 401           | 550           | 484           | 407           | 371           |               |
|                                    | <b>TOTALES</b>                         |                 | <b>47.888</b> | <b>49.195</b> | <b>59.351</b> | <b>55.982</b> | <b>52.223</b> | <b>46.965</b> |

(PA) Plan Antiguo

## Evolución de la demanda por titulación en 1ª opción 1997-2003 7

| Centro  | Titulación                        | Curso Académico |              |              |              |              |              |
|---|-----------------------------------|-----------------|--------------|--------------|--------------|--------------|--------------|
|   |                                   | 97/98           | 98/99        | 99/00        | 00/01        | 01/02        | 02/03        |
| <b>Área de CC. Experimentales y de la Salud</b> |                                   | <b>2.162</b>    | <b>2.120</b> | <b>2.063</b> | <b>1.952</b> | <b>1.920</b> | <b>1.895</b> |
| F. Ciencias de la Salud                         | Dip. Enfermería (Las Palmas)      | 667             | 614          | 597          | 566          | 592          | 623          |
|   | Dip. Enfermería (Lanzarote)       | 118             | 102          | 114          | 123          | 141          | 126          |
|   | Dip. Fisioterapia                 | 459             | 515          | 437          | 363          | 343          | 300          |
|   | Lic. Medicina                     | 357             | 390          | 419          | 374          | 355          | 441          |
| F. Veterinaria                                  | Lic. Veterinaria                  | 309             | 303          | 296          | 343          | 344          | 258          |
| F. Ciencias del Mar                             | Lic. Ciencias del Mar             | 252             | 196          | 200          | 183          | 145          | 147          |
| <b>Área de Ciencias Sociales y Jurídicas</b>    |                                   | <b>4.901</b>    | <b>5.184</b> | <b>5.041</b> | <b>4.403</b> | <b>4.147</b> | <b>4.064</b> |
| F. Formación del Profesorado                    | Dip. Educación Social             | 0               | 536          | 326          | 222          | 222          | 193          |
|   | Maestro: Esp. Audición y Lenguaje | 0               | 0            | 0            | 159          | 144          | 134          |
|   | Maestro: Esp. Educación Especial  | 271             | 210          | 243          | 147          | 117          | 145          |
|   | Maestro: Esp. Educación Física    | 469             | 460          | 454          | 214          | 180          | 186          |
|   | Maestro: Esp. Educación Infantil  | 424             | 419          | 414          | 321          | 306          | 316          |
|   | Maestro: Esp. Educación Musical   | 122             | 110          | 124          | 107          | 94           | 85           |
|   | Maestro: Esp. Educación Primaria  | 169             | 159          | 153          | 89           | 97           | 86           |
|   | Maestro: Esp. Lengua Extranjera   | 91              | 73           | 71           | 60           | 62           | 80           |
| F. Ciencias Económicas y Empresariales          | Dip. Turismo (Las Palmas)         | 726             | 657          | 526          | 426          | 443          | 363          |
|   | Dip. Turismo (Lanzarote)          | 0               | 0            | 104          | 100          | 72           | 101          |
|   | Dip. CC. Empresariales            | 372             | 388          | 382          | 348          | 324          | 344          |
|   | Lic. Adm. y Direc. Empresas       | 619             | 660          | 634          | 512          | 564          | 564          |
|   | Lic. Economía                     | 275             | 296          | 219          | 209          | 158          | 115          |
| F. Ciencias Jurídicas                           | Dip. Relaciones Laborales         | 328             | 297          | 312          | 316          | 316          | 301          |
|   | Dip. Trabajo Social               | 427             | 363          | 462          | 453          | 409          | 313          |
|   | Lic. Derecho                      | 453             | 396          | 454          | 422          | 335          | 459          |
| F. CC. Act. Física y Deporte                    | Lic. CC. Act. Física y Deporte    | 155             | 160          | 163          | 298          | 304          | 279          |
| <b>Área de Humanidades</b>                      |                                   | <b>592</b>      | <b>582</b>   | <b>660</b>   | <b>588</b>   | <b>493</b>   | <b>593</b>   |
| F. Traductores e Intérpretes                    | Lic. Trad. e Interp. - Alemán     | 11              | 11           | 12           | 21           | 21           | 35           |
|   | Lic. Trad. e Interp. - Francés    | 7               | 8            | 11           | 20           | 21           | 18           |
|   | Lic. Trad. e Interp. - Inglés     | 110             | 114          | 100          | 206          | 214          | 210          |
| F. Filología                                    | Lic. Filología Hispánica          | 108             | 82           | 118          | 84           | 51           | 88           |
|   | Lic. Filología Inglesa            | 135             | 170          | 137          | 91           | 56           | 76           |
| F. Geografía e Historia                         | Lic. Geografía                    | 66              | 65           | 104          | 57           | 37           | 50           |
|   | Lic. Historia                     | 155             | 132          | 178          | 109          | 93           | 116          |

# 1 DOCENCIA Y ESTUDIANTES

## 1 Prematricula del curso

## 7 Evolución de la demanda por titulaciones en 1ª opción 1997-2003 (cont.)

| Titulación                             | Curso Académico |              |              |              |              |              |
|--|-----------------|--------------|--------------|--------------|--------------|--------------|
|  | 97/98           | 98/99        | 99/00        | 00/01        | 01/02        | 02/03        |
|  | <b>1.988</b>    | <b>1.817</b> | <b>1.955</b> | <b>1.982</b> | <b>1.762</b> | <b>2.070</b> |
| Arquitecto *                           | 239             | 236          | 258          | 247          | 188          | 379          |
| Ing. de Telecomunicación               | 121             | 90           | 138          | 168          | 143          | 123          |
| Ing. Tec. Inform. de Gestión           | 91              | 65           | 95           | 121          | 119          | 96           |
| Ing. Tec. Inform. de Sistemas          | 190             | 152          | 204          | 200          | 171          | 223          |
| Ing. Tec. Informática (PA)             | 0               | 0            | 0            | 0            | 0            | 0            |
| Ing. Tec. T. Esp. Sist. de Telecom.    | 87              | 71           | 68           | 81           | 71           | 81           |
| Ing. Tec. T. Esp. Sist. Electrónicos   | 85              | 66           | 51           | 60           | 45           | 53           |
| Ing. Tec. T. Esp. Sonido e Imagen      | 187             | 193          | 156          | 159          | 149          | 156          |
| Ing. Tec. T. Esp. Telemática           | 54              | 51           | 56           | 52           | 58           | 72           |
| Ing. Tec. Telecomunicaciones (PA)      | 0               | 0            | 0            | 0            | 0            | 0            |
| Ing. Informático                       | 12              | 138          | 141          | 162          | 194          | 137          |
| Ing. Industrial                        | 156             | 146          | 147          | 132          | 143          | 145          |
| Ing. Química                           | 0               | 0            | 0            | 0            | 0            | 39           |
| Ing. Tec. Diseño Industrial            | 154             | 162          | 158          | 165          | 149          | 130          |
| Ing. Tec. Industrial Esp. Electrón. I. | 0               | 0            | 0            | 0            | 30           | 27           |
| Ing. Tec. Industrial Esp. Electricidad | 0               | 0            | 0            | 0            | 42           | 40           |
| Ing. Tec. Industrial Esp. Mecánica     | 0               | 0            | 0            | 0            | 70           | 88           |
| Ing. Tec. Industrial Esp. Química I.   | 0               | 0            | 0            | 0            | 45           | 68           |
| Ing. Tec. Industrial (PA)              | 324             | 248          | 251          | 263          | 0            | 0            |
| Ing. Tec. Naval Esp. Estr. Marinas     | 0               | 0            | 0            | 0            | 16           | 12           |
| Ing. Tec. Naval Esp. Pro. y S. Buque   | 0               | 0            | 0            | 0            | 19           | 9            |
| Ing. Tec. Naval (PA)                   | 69              | 47           | 60           | 37           | 0            | 0            |
| Ing. Tec. OP Esp. Construcc. Civiles   | 0               | 0            | 0            | 0            | 78           | 93           |
| Ing. Tec. OP Esp. Transp. y Ser. Urb.  | 0               | 0            | 0            | 0            | 7            | 13           |
| Ing. Tec. OP Esp. Hidrología           | 0               | 0            | 0            | 0            | 0            | 44           |
| Ing. Tec. Obras Públicas (PA)          | 176             | 130          | 126          | 98           | 0            | 0            |
| Ing. Tec. Topografía                   | 43              | 22           | 46           | 37           | 25           | 42           |
|  | <b>9.643</b>    | <b>9.703</b> | <b>9.719</b> | <b>8.925</b> | <b>8.322</b> | <b>8.622</b> |

(PA) Plan Antiguo

**Resultados de la PAU por opción y sexo (Junio 2002 y 2003) 8**

**Año 2002**

| Opción                  | Nº Estudiantes |              |            |            |                |           |              |
|-------------------------|----------------|--------------|------------|------------|----------------|-----------|--------------|
|                         | Apto           |              | No Apto    |            | No Presentados |           | TOTAL        |
|                         | Hombres        | Mujeres      | Hombres    | Mujeres    | Hombres        | Mujeres   |              |
| Artes                   | 24             | 54           | 0          | 8          | 0              | 0         | 86           |
| Biosanitaria            | 14             | 46           | 8          | 22         | 2              | 0         | 92           |
| Ciencias de la Salud    | 244            | 555          | 21         | 49         | 3              | 6         | 878          |
| Ciencias Sociales       | 318            | 661          | 29         | 63         | 5              | 2         | 1.078        |
| Científico-Técnica      | 452            | 285          | 41         | 12         | 5              | 2         | 797          |
| Científico-Tecnológico  | 46             | 19           | 6          | 6          | 2              | 0         | 79           |
| Humanidades             | 87             | 331          | 1          | 12         | 0              | 3         | 434          |
| Humanística-Lingüística | 8              | 27           | 1          | 5          | 0              | 1         | 42           |
| <b>TOTALES</b>          | <b>1.193</b>   | <b>1.978</b> | <b>107</b> | <b>177</b> | <b>17</b>      | <b>14</b> | <b>3.486</b> |

**Año 2003**

| Opción                  | Nº Estudiantes |              |           |            |                |           |              |
|-------------------------|----------------|--------------|-----------|------------|----------------|-----------|--------------|
|                         | Apto           |              | No Apto   |            | No Presentados |           | TOTAL        |
|                         | Hombres        | Mujeres      | Hombres   | Mujeres    | Hombres        | Mujeres   |              |
| Artes                   | 48             | 78           | 1         | 2          | 1              |           | 130          |
| Biosanitaria            | 5              | 5            |           | 1          | 6              | 5         | 22           |
| Ciencias de la Salud    | 242            | 625          | 12        | 24         | 3              | 9         | 915          |
| Ciencias Sociales       | 259            | 639          | 30        | 42         | 3              | 19        | 992          |
| Científico-Técnica      | 479            | 265          | 44        | 24         | 5              | 1         | 818          |
| Científico-Tecnológico  | 4              | 6            |           | 1          | 3              | 3         | 17           |
| Humanidades             | 101            | 333          | 3         | 11         |                | 6         | 454          |
| Humanística-Lingüística | 1              | 4            |           | 1          | 2              | 3         | 11           |
| <b>TOTALES</b>          | <b>1.139</b>   | <b>1.955</b> | <b>90</b> | <b>106</b> | <b>23</b>      | <b>46</b> | <b>3.359</b> |

**1 DOCENCIA Y ESTUDIANTES****1 Prematrícula del curso****9 Resultados de la PAU por opción y sexo (Septiembre 2002 y 2003)**

Año 2002

| Opción                  | Nº Estudiantes |            |            |            |                |           |              |
|-------------------------|----------------|------------|------------|------------|----------------|-----------|--------------|
|                         | Apto           |            | No Apto    |            | No Presentados |           | TOTAL        |
|                         | Hombres        | Mujeres    | Hombres    | Mujeres    | Hombres        | Mujeres   |              |
| Artes                   | 12             | 16         | 3          | 1          | 1              | 0         | 33           |
| Biosanitaria            | 8              | 13         | 7          | 9          | 0              | 2         | 39           |
| Ciencias de la Salud    | 57             | 126        | 26         | 52         | 0              | 5         | 266          |
| Ciencias Sociales       | 110            | 187        | 40         | 66         | 0              | 6         | 409          |
| Científico-Técnica      | 169            | 35         | 51         | 12         | 3              | 2         | 272          |
| Científico-Tecnológico  | 13             | 8          | 6          | 5          | 0              | 0         | 32           |
| Humanidades             | 26             | 75         | 4          | 8          | 1              | 2         | 116          |
| Humanística-Lingüística | 5              | 11         | 2          | 1          | 0              | 0         | 19           |
| <b>TOTALES</b>          | <b>400</b>     | <b>471</b> | <b>139</b> | <b>154</b> | <b>5</b>       | <b>17</b> | <b>1.186</b> |

Año 2003

| Opción                  | Nº Estudiantes |            |            |            |                |           |              |
|-------------------------|----------------|------------|------------|------------|----------------|-----------|--------------|
|                         | Apto           |            | No Apto    |            | No Presentados |           | TOTAL        |
|                         | Hombres        | Mujeres    | Hombres    | Mujeres    | Hombres        | Mujeres   |              |
| Artes                   | 15             | 10         | 0          | 1          | 0              | 0         | 26           |
| Biosanitaria            | 2              | 2          | 0          | 0          | 1              | 2         | 7            |
| Ciencias de la Salud    | 69             | 145        | 16         | 24         | 10             | 18        | 282          |
| Ciencias Sociales       | 130            | 200        | 36         | 66         | 12             | 16        | 460          |
| Científico-Técnica      | 153            | 65         | 52         | 15         | 6              | 4         | 295          |
| Científico-Tecnológico  | 2              | 2          | 2          | 2          | 0              | 0         | 8            |
| Humanidades             | 33             | 98         | 7          | 18         | 3              | 9         | 168          |
| Humanística-Lingüística | 0              | 3          | 0          | 0          | 1              | 0         | 4            |
| <b>TOTALES</b>          | <b>404</b>     | <b>525</b> | <b>113</b> | <b>126</b> | <b>33</b>      | <b>49</b> | <b>1.250</b> |

**Demanda de titulaciones por opción de PAU 10**

| Rama                                     | Área Temática                         |                               |             |                     | TOTAL        |
|--|---------------------------------------|-------------------------------|-------------|---------------------|--------------|
|  | Ciencias Experimentales y de la Salud | Ciencias Sociales y Jurídicas | Humanidades | Enseñanzas Técnicas |              |
| <b>Prueba de Acceso a la Universidad</b> |                                       |                               |             |                     |              |
| Artes                                    | 3                                     | 37                            | 4           | 77                  | 121          |
| Biosanitaria                             | 236                                   | 125                           | 20          | 64                  | 445          |
| Ciencias de la Salud                     | 870                                   | 255                           | 24          | 146                 | 1.295        |
| Ciencias Sociales                        | 26                                    | 1.545                         | 169         | 60                  | 1.800        |
| Científico-Técnica                       | 55                                    | 138                           | 17          | 901                 | 1.111        |
| Científico-Tecnológico                   | 68                                    | 202                           | 20          | 288                 | 578          |
| Humanidades                              | 5                                     | 378                           | 180         | 5                   | 568          |
| Humanística-Lingüística                  | 2                                     | 181                           | 40          | 2                   | 225          |
| REM -Ciencias Naturaleza                 | 1                                     | 2                             | 0           | 1                   | 4            |
| REM -Ciencias Sociales                   | 0                                     | 1                             | 0           | 0                   | 1            |
| Sin Clasificar                           | 253                                   | 694                           | 71          | 378                 | 1.396        |
| <b>TOTALES</b>                           | <b>1.519</b>                          | <b>3.558</b>                  | <b>545</b>  | <b>1.922</b>        | <b>7.544</b> |

REM: Reforma de las Enseñanzas Medias

# 1 DOCENCIA Y ESTUDIANTES

## 1 Prematrícula del curso

### 11 Demanda de titulaciones por opción de FP

| Rama   | Área Temática                         |                               |                     | TOTAL |
|--|---------------------------------------|-------------------------------|---------------------|-------|
|  | Ciencias Experimentales y de la Salud | Ciencias Sociales y Jurídicas | Enseñanzas Técnicas |       |
| <b>Formación Profesional</b>                       |                                       |                               |                     |       |
| Activ. Marítimo Pesqueras: Navegación, pesca y tr. | 0                                     | 0                             | 1                   | 1     |
| Actividades Físicas y Animación Deportiva          | 1                                     | 1                             | 0                   | 2     |
| Actividades socioculturales                        | 1                                     | 0                             | 0                   | 1     |
| Administración de Empresas                         | 0                                     | 1                             | 0                   | 1     |
| Administración: Secretariado                       | 0                                     | 11                            | 0                   | 11    |
| Administración y Finanzas: Administración          | 0                                     | 45                            | 0                   | 45    |
| Administrativa                                     | 0                                     | 33                            | 1                   | 34    |
| Agencias de viajes                                 | 0                                     | 1                             | 0                   | 1     |
| Análisis y procesos básicos                        | 5                                     | 1                             | 5                   | 11    |
| Animación de Activ. Físicas y Deportivas           | 13                                    | 19                            | 0                   | 32    |
| Arquitectura efímera                               | 0                                     | 0                             | 1                   | 1     |
| Artes aplicadas a la escultura                     | 0                                     | 0                             | 2                   | 2     |
| Automoción   | 0                                     | 0                             | 1                   | 1     |
| Biblioteconomía, Archivística y Documentación      | 0                                     | 1                             | 0                   | 1     |
| Comercial  | 0                                     | 1                             | 0                   | 1     |
| Comercio Exterior                                  | 0                                     | 3                             | 0                   | 3     |
| Comercio y Márketing: Comercio Internacional       | 0                                     | 5                             | 0                   | 5     |
| Comercio y Márketing: Servicio al Consumidor       | 0                                     | 10                            | 0                   | 10    |
| Comunicación, sonido e imagen: sonido              | 0                                     | 0                             | 2                   | 2     |
| Confeción industrial de prendas exteriores         | 0                                     | 0                             | 1                   | 1     |
| Contabilidad                                       | 0                                     | 17                            | 1                   | 18    |
| Desarrollo de proyectos urbanísticos y op. topográ | 0                                     | 0                             | 1                   | 1     |
| Desarrollo y aplicación de proyectos de construcci | 0                                     | 0                             | 7                   | 7     |
| Dietética  | 6                                     | 0                             | 0                   | 6     |
| Dietética y nutrición                              | 18                                    | 6                             | 0                   | 24    |
| Documentación sanitaria                            | 4                                     | 5                             | 0                   | 9     |
| Edificios y Obras                                  | 0                                     | 0                             | 7                   | 7     |
| Educación infantil                                 | 2                                     | 24                            | 0                   | 26    |
| Educador de disminuidos psíquicos                  | 16                                    | 16                            | 0                   | 32    |
| Educador infantil                                  | 0                                     | 7                             | 0                   | 7     |
| Electricidad Naval                                 | 0                                     | 0                             | 2                   | 2     |
| Electrónica de Comunicaciones                      | 0                                     | 0                             | 13                  | 13    |

## Demanda de titulaciones por opción de FP (cont.) 11

| Rama   | Área Temática                         |                               |                     | TOTAL |
|--|---------------------------------------|-------------------------------|---------------------|-------|
|  | Ciencias Experimentales y de la Salud | Ciencias Sociales y Jurídicas | Enseñanzas Técnicas |       |
| <b>Formación Profesional</b>                       |                                       |                               |                     |       |
| Electrónica Industrial                             | 0                                     | 0                             | 6                   | 6     |
| Escultura: técnicas artísticas de la madera        | 0                                     | 1                             | 0                   | 1     |
| Gestión Comercial y Marketing                      | 0                                     | 15                            | 0                   | 15    |
| Gestión del Transporte                             | 0                                     | 3                             | 0                   | 3     |
| Gestión y Organiz. de Recursos Nat. y Paisajístic. | 0                                     | 0                             | 1                   | 1     |
| Gráfica publicitaria                               | 0                                     | 1                             | 0                   | 1     |
| Higiene Bucodental                                 | 12                                    | 1                             | 0                   | 13    |
| Higienista dental                                  | 18                                    | 2                             | 0                   | 20    |
| Hostelería   | 0                                     | 2                             | 0                   | 2     |
| Hostelería y Turismo: agencia de viajes            | 0                                     | 5                             | 0                   | 5     |
| Hostelería y Turismo: alojamiento                  | 0                                     | 6                             | 0                   | 6     |
| Hostelería y Turismo: restauración                 | 0                                     | 3                             | 0                   | 3     |
| Imagen para el diagnóstico                         | 18                                    | 2                             | 0                   | 20    |
| Imagen personal: estética                          | 2                                     | 0                             | 0                   | 2     |
| Inf.: desarrollo de aplicaciones informáticas      | 0                                     | 0                             | 1                   | 1     |
| Información y comercialización turísticas          | 0                                     | 4                             | 0                   | 4     |
| Informática: Administración de Sistemas Informátic | 0                                     | 1                             | 8                   | 9     |
| Informática de Empresa                             | 0                                     | 1                             | 0                   | 1     |
| Informática de empresas                            | 0                                     | 3                             | 0                   | 3     |
| Informática de Gestión                             | 0                                     | 6                             | 2                   | 8     |
| Informática Empresarial                            | 0                                     | 1                             | 0                   | 1     |
| Instalaciones Electrotécnicas                      | 0                                     | 0                             | 6                   | 6     |
| Instalaciones y líneas eléctricas                  | 0                                     | 0                             | 4                   | 4     |
| Integración social                                 | 1                                     | 14                            | 0                   | 15    |
| Jardín de infancia                                 | 4                                     | 9                             | 0                   | 13    |
| Laboratorio  | 51                                    | 7                             | 0                   | 58    |
| Laboratorio de diagnóstico clínico                 | 53                                    | 0                             | 0                   | 53    |
| Máquinas eléctricas                                | 0                                     | 0                             | 1                   | 1     |
| Mecánica Naval                                     | 0                                     | 0                             | 1                   | 1     |
| Mecánica y electricidad del automóvil              | 0                                     | 0                             | 4                   | 4     |
| Modelismo y maquetismo                             | 0                                     | 1                             | 2                   | 3     |
| Operaciones imagen y sonido                        | 0                                     | 0                             | 1                   | 1     |



## 1 DOCENCIA Y ESTUDIANTES

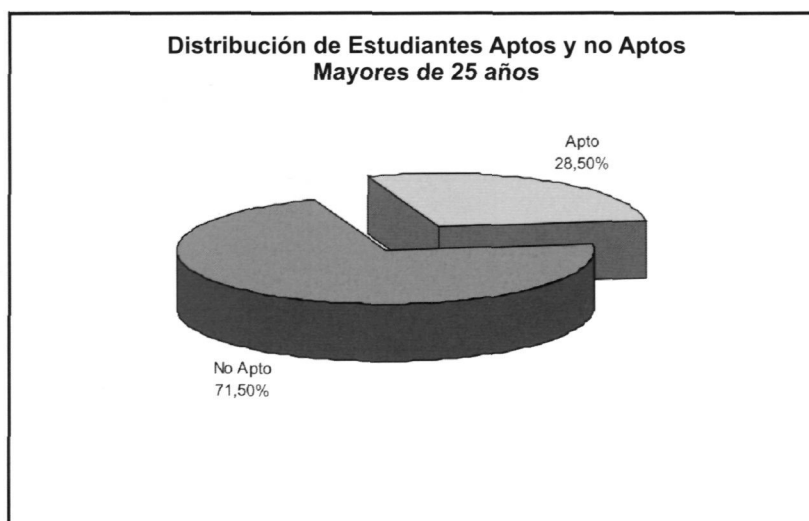
### 1 Prematrícula del curso

## 11 Demanda de titulaciones por opción de FP (cont.)

| Rama   | Área Temática                         |                               |                     | TOTAL      |
|--|---------------------------------------|-------------------------------|---------------------|------------|
|  | Ciencias Experimentales y de la Salud | Ciencias Sociales y Jurídicas | Enseñanzas Técnicas |            |
| <b>Formación Profesional</b>                       |                                       |                               |                     |            |
| Prótesis dental                                    | 11                                    | 1                             | 0                   | 12         |
| Proyectos y dirección de obras de decoración       | 0                                     | 0                             | 4                   | 4          |
| Química Ambiental                                  | 2                                     | 0                             | 0                   | 2          |
| Radiodiagnóstico                                   | 12                                    | 7                             | 0                   | 19         |
| Radioterapia                                       | 8                                     | 0                             | 0                   | 8          |
| Realización de Audiovisuales y espectáculos        | 0                                     | 1                             | 1                   | 2          |
| Realización de Programas                           | 0                                     | 0                             | 2                   | 2          |
| Salud ambiental                                    | 9                                     | 1                             | 0                   | 10         |
| Sanidad: anatomía patológica y citológica          | 5                                     | 1                             | 0                   | 6          |
| Secretariado                                       | 0                                     | 2                             | 0                   | 2          |
| Secretariado Ejecutivo de Dirección                | 0                                     | 3                             | 0                   | 3          |
| Servicios socioc. a la com: animación sociocultura | 1                                     | 24                            | 0                   | 25         |
| Sistemas de regulación y control automáticos       | 0                                     | 0                             | 5                   | 5          |
| Sistemas de telecomunicación informáticos          | 0                                     | 0                             | 12                  | 12         |
| Topografía   | 0                                     | 0                             | 1                   | 1          |
| Vías y Obras                                       | 0                                     | 0                             | 1                   | 1          |
| Viticultura y enotecnia                            | 0                                     | 0                             | 1                   | 1          |
| <b>Suma</b>  | <b>273</b>                            | <b>335</b>                    | <b>109</b>          | <b>717</b> |

**Estudiantes mayores de 25 años por área temática 12**

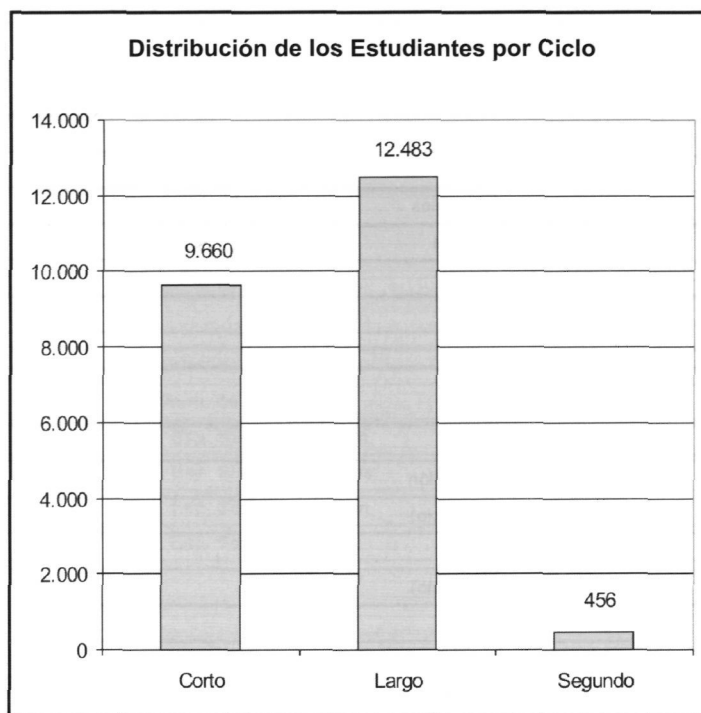
| Áreas Temáticas                       | Apto      |           |            |               | No Apto    |            |            |               |
|---------------------------------------|-----------|-----------|------------|---------------|------------|------------|------------|---------------|
|                                       | Hombres   | Mujeres   | TOTAL      | %             | Hombres    | Mujeres    | TOTAL      | %             |
| Ciencias Experimentales y de la Salud | 13        | 13        | 26         | 14,69         | 38         | 74         | 112        | 25,23         |
| Ciencias Sociales y Jurídicas         | 36        | 42        | 78         | 44,07         | 86         | 77         | 163        | 36,71         |
| Humanidades                           | 29        | 30        | 59         | 33,33         | 51         | 74         | 125        | 28,15         |
| Enseñanzas Técnicas                   | 13        | 1         | 14         | 7,91          | 36         | 8          | 44         | 9,91          |
| <b>TOTALES</b>                        | <b>91</b> | <b>86</b> | <b>177</b> | <b>100,00</b> | <b>211</b> | <b>233</b> | <b>444</b> | <b>100,00</b> |





**Resumen general de los estudiantes 1**

| Ciclo          | Datos          |               |
|----------------|----------------|---------------|
|                | Nº Estudiantes | %             |
| Corto          | 9.660          | 42,75         |
| Largo          | 12.483         | 55,24         |
| Segundo        | 456            | 2,02          |
| <b>TOTALES</b> | <b>22.599</b>  | <b>100,00</b> |



# 1 DOCENCIA Y ESTUDIANTES

## 2 Estudiantes de 1<sup>er</sup> y 2<sup>o</sup> ciclo

## 2 Estudiantes en titulaciones de ciclo largo y 2<sup>o</sup> ciclo

| Centro  | Titulación                            | Datos          |               |
|---|---------------------------------------|----------------|---------------|
|   |                                       | Nº Estudiantes | %             |
| <b>Área de CC. Experimentales y de la Salud</b> |                                       | <b>1.616</b>   | <b>12,49</b>  |
| F. Ciencias de la Salud                         | Lic. Medicina                         | 406            | 3,14          |
| F. Veterinaria                                  | Lic. Veterinaria                      | 527            | 4,07          |
| F. Ciencias del Mar                             | Lic. Ciencias del Mar                 | 683            | 5,28          |
| <b>Área de Ciencias Sociales y Jurídicas</b>    |                                       | <b>6.194</b>   | <b>47,87</b>  |
| F. Formación del profesorado                    | Lic. Psicopedagogía (2º ciclo)        | 206            | 1,59          |
|   | Lic. Psicopedagogía (en línea)        | 149            | 1,15          |
| F. Ciencias Económicas y Empresariales          | Lic. Adm. y Direc. Empresas           | 1.974          | 15,26         |
|   | Lic. Economía                         | 565            | 4,37          |
| F. Ciencias Jurídicas                           | Lic. Derecho                          | 2.569          | 19,85         |
| F. CC. Física y Deporte                         | Lic. CC Activ. Física y Deporte       | 731            | 5,65          |
| <b>Área de Humanidades</b>                      |                                       | <b>2.301</b>   | <b>17,78</b>  |
| F. Traductores e Interpretes                    | Lic. Trad. e Interp. Alemán           | 102            | 0,79          |
|   | Lic. Trad. e Interp. Francés          | 80             | 0,62          |
|   | Lic. Trad. e Interp. Inglés           | 693            | 5,36          |
| F. Filología                                    | Lic. Filología Hispánica              | 399            | 3,08          |
|   | Lic. Filología Inglesa                | 422            | 3,26          |
| F. Geografía e Historia                         | Lic. Geografía                        | 203            | 1,57          |
|   | Lic. Historia                         | 402            | 3,11          |
| <b>Área de Enseñanzas Técnicas</b>              |                                       | <b>2.828</b>   | <b>21,86</b>  |
| E.T.S. Arquitectura                             | Arquitecto                            | 969            | 7,49          |
| E.T.S. Telecomunicaciones                       | Ing. de Telecomunicación              | 487            | 3,76          |
|   | Ing. Electrónica (2º Ciclo)           | 26             | 0,20          |
| F. Informática                                  | Ing. Informático                      | 422            | 3,26          |
|   | Lic. Informática (2º Ciclo)           | 12             | 0,09          |
| E.T.S. Industriales                             | Ing. Industrial                       | 803            | 6,21          |
|   | Ing. Química                          | 46             | 0,36          |
|   | Ing. Organizac. Industrial (2º Ciclo) | 63             | 0,49          |
| <b>TOTALES</b>                                  |                                       | <b>12.939</b>  | <b>100,00</b> |

(PA) Plan Antiguo

(2ºCiclo) Titulaciones de 2º ciclo

**DOCENCIA Y ESTUDIANTES 1****Estudiantes de 1º y 2º ciclo 2****Estudiantes en titulaciones de ciclo corto 3**

| Centro  | Titulación                           | Datos          |              |
|---|--------------------------------------|----------------|--------------|
|   |                                      | Nº Estudiantes | %            |
| <b>Área de CC. Experimentales y de la Salud</b> |                                      | <b>629</b>     | <b>6,51</b>  |
| F. Ciencias de la Salud                         | Dip. Enfermería (Las Palmas)         | 363            | 3,76         |
|   | Dip. Enfermería (Lanzarote)          | 127            | 1,31         |
|   | Dip. Fisioterapia                    | 139            | 1,44         |
| <b>Área de Ciencias Sociales y Jurídicas</b>    |                                      | <b>4.573</b>   | <b>47,34</b> |
| F. Formación del profesorado                    | Dip. Educación Social                | 150            | 1,55         |
|   | Maestro: Esp. Audición y Lenguaje    | 132            | 1,37         |
|   | Maestro: Esp. Educación Especial     | 172            | 1,78         |
|   | Maestro: Esp. Educación Física       | 267            | 2,76         |
|   | Maestro: Esp. Educación Infantil     | 191            | 1,98         |
|   | Maestro: Esp. Educación Musical      | 194            | 2,01         |
|   | Maestro: Esp. Educación Primaria     | 179            | 1,85         |
|   | Maestro: Esp. Lengua Extranjera      | 208            | 2,15         |
| F. Ciencias Económicas y Empresariales          | Dip. Turismo (Las Palmas)            | 565            | 5,85         |
|   | Dip. Turismo (Lanzarote)             | 268            | 2,77         |
|   | Dip. CC. Empresariales               | 1.334          | 13,81        |
| F. Ciencias Jurídicas                           | Dip. Relaciones Laborales            | 538            | 5,57         |
|   | Dip. Trabajo Social                  | 375            | 3,88         |
| <b>Área de Enseñanzas Técnicas</b>              |                                      | <b>4.458</b>   | <b>46,15</b> |
| E.U. Informática                                | Ing. Tec. Inform. de Gestión         | 345            | 3,57         |
|   | Ing. Tec. Inform. de Sistemas        | 533            | 5,52         |
|   | Ing. Tec. T. Esp. Sist. de Telecom.  | 253            | 2,62         |
| E.U. Ing. Tec. Telecom.                         | Ing. Tec. T. Esp. Sist. Electrónicos | 185            | 1,92         |
|   | Ing. Tec. T. Esp. Sonido e Imagen    | 377            | 3,90         |
|   | Ing. Tec. T. Esp. Telemática         | 296            | 3,06         |

(PA) Plan Antiguo

(2ºCiclo) Titulaciones de 2º ciclo

# 1 DOCENCIA Y ESTUDIANTES

## 2 Estudiantes de 1<sup>er</sup> y 2<sup>o</sup> ciclo

## 3 Estudiantes en titulaciones de ciclo corto (cont.)

| Centro           | Titulación                             | Datos          |               |
|------------------|--|----------------|---------------|
|                  |  | Nº Estudiantes | %             |
| E.U. Politécnica | Ing. Tec. Diseño Industrial            | 313            | 3,24          |
|                  | Ing. Tec. Industrial Esp. Electrón. I. | 74             | 0,77          |
|                  | Ing. Tec. Industrial Esp. Electricidad | 107            | 1,11          |
|                  | Ing. Tec. Industrial Esp. Mecánica     | 179            | 1,85          |
|                  | Ing. Tec. Industrial Esp. Química I.   | 121            | 1,25          |
|                  | Ing. Tec. Industrial (PA)              | 761            | 7,88          |
|                  | Ing. Tec. Naval Esp. Estr. Marinas     | 20             | 0,21          |
|                  | Ing. Tec. Naval Esp. Pro. y S. Buque   | 31             | 0,32          |
|                  | Ing. Tec. Naval (PA)                   | 79             | 0,82          |
|                  | Ing. Tec. OP Esp. Construcc. Civiles   | 202            | 2,09          |
|                  | Ing. Tec. OP Esp. Transp. y Ser. Urb.  | 20             | 0,21          |
|                  | Ing. Tec. OP Esp. Hidrología           | 35             | 0,36          |
|                  | Ing. Tec. Obras Públicas (PA)          | 352            | 3,64          |
|                  | Ing. Tec. Topografía                   | 175            | 1,81          |
| <b>TOTALES</b>   |  | <b>9.660</b>   | <b>100,00</b> |

(PA) Plan Antiguo

(2ºCiclo) Titulaciones de 2º ciclo

| Centro  | Titulación                             | Datos                     |              |
|---|--|---------------------------|--------------|
|   |  | Nº Estudiantes            | %            |
| <b>Área de CC. Experimentales y de la Salud</b> |  | <b>2.245</b>              | <b>9,93</b>  |
| F. Ciencias de la Salud                         | Dip. Enfermería (Las Palmas)           | 363                       | 1,61         |
|   | Dip. Enfermería (Lanzarote)            | 127                       | 0,56         |
|   | Dip. Fisioterapia                      | 139                       | 0,62         |
|   | Lic. Medicina                          | 406                       | 1,80         |
| F. Veterinaria                                  | Lic. Veterinaria                       | 527                       | 2,33         |
| F. Ciencias del Mar                             | Lic. Ciencias del Mar                  | 683                       | 3,02         |
| <b>Área de Ciencias Sociales y Jurídicas</b>    |  | <b>10.767</b>             | <b>47,64</b> |
| F. Formación del profesorado                    | Dip. Educación Social                  | 150                       | 0,66         |
|   | Maestro: Esp. Audición y Lenguaje      | 132                       | 0,58         |
|   | Maestro: Esp. Educación Especial       | 172                       | 0,76         |
|   | Maestro: Esp. Educación Física         | 267                       | 1,18         |
|   | Maestro: Esp. Educación Infantil       | 191                       | 0,85         |
|   | Maestro: Esp. Educación Musical        | 194                       | 0,86         |
|   | Maestro: Esp. Educación Primaria       | 179                       | 0,79         |
|   | Maestro: Esp. Lengua Extranjera        | 208                       | 0,92         |
|   | Lic. Psicopedagogía (2º Ciclo)         | 206                       | 0,91         |
|   | Lic. Psicopedagogía (en línea)         | 149                       | 0,66         |
|   | F. Ciencias Económicas y Empresariales | Dip. Turismo (Las Palmas) | 565          |
| Dip. Turismo (Lanzarote)                        |  | 268                       | 1,19         |
| Dip. CC. Empresariales                          |  | 1.334                     | 5,90         |
| Lic. Adm. y Direc. Empresas                     |  | 1.974                     | 8,73         |
| Lic. Economía                                   |  | 565                       | 2,50         |
| F. Ciencias Jurídicas                           | Dip. Relaciones Laborales              | 538                       | 2,38         |
|   | Dip. Trabajo Social                    | 375                       | 1,66         |
|   | Lic. Derecho                           | 2.569                     | 11,37        |
| F. CC. Física y Deporte                         | Lic. CC Activ. Física y Deporte        | 731                       | 3,23         |
| <b>Área de Humanidades</b>                      |  | <b>2.301</b>              | <b>10,18</b> |
| F. Traductores e Interpretes                    | Lic. Trad. e Interp. Alemán            | 102                       | 0,45         |
|   | Lic. Trad. e Interp. Francés           | 80                        | 0,35         |
|   | Lic. Trad. e Interp. Inglés            | 693                       | 3,07         |

(2ºCiclo) Titulaciones de 2º ciclo



# 1 DOCENCIA Y ESTUDIANTES

## 2 Estudiantes de 1<sup>er</sup> y 2<sup>o</sup> ciclo

## 4 Estudiantes por titulaciones (cont.)

| Centro                             | Titulación                             | Datos          |               |
|------------------------------------|--|----------------|---------------|
|                                    |  | Nº Estudiantes | %             |
| F. Filología                       | Lic. Filología Hispánica               | 399            | 1,77          |
|                                    | Lic. Filología Inglesa                 | 422            | 1,87          |
| F. Geografía e Historia            | Lic. Geografía                         | 203            | 0,90          |
|                                    | Lic. Historia                          | 402            | 1,78          |
| <b>Área de Enseñanzas Técnicas</b> |  | <b>7.286</b>   | <b>32,24</b>  |
| E.T.S. Arquitectura                | Arquitecto                             | 969            | 4,29          |
| E.T.S. Telecomunicaciones          | Ing. de Telecomunicación               | 487            | 2,15          |
|                                    | Ing. Electrónica (2º Ciclo)            | 26             | 0,12          |
| E.U. Informática                   | Ing. Tec. Inform. de Gestión           | 345            | 1,53          |
|                                    | Ing. Tec. Inform. de Sistemas          | 533            | 2,36          |
| E.U. Ing. Tec. Telecom.            | Ing. Tec. T. Esp. Sist. de Telecom.    | 253            | 1,12          |
|                                    | Ing. Tec. T. Esp. Sist. Electrónicos   | 185            | 0,82          |
|                                    | Ing. Tec. T. Esp. Sonido e Imagen      | 377            | 1,67          |
|                                    | Ing. Tec. T. Esp. Telemática           | 296            | 1,31          |
| F. Informática                     | Ing. Informático                       | 422            | 1,87          |
|                                    | Lic. Informática (2º Ciclo)            | 12             | 0,05          |
| E.T.S. Industriales                | Ing. Industrial                        | 803            | 3,55          |
|                                    | Ing. Química                           | 46             | 0,20          |
|                                    | Ing. Organizac. Industrial (2º ciclo)  | 63             | 0,28          |
| E.U. Politécnica                   | Ing. Tec. Diseño Industrial            | 313            | 1,39          |
|                                    | Ing. Tec. Industrial Esp. Electr. I.   | 74             | 0,33          |
|                                    | Ing. Tec. Industrial Esp. Electricidad | 107            | 0,47          |
|                                    | Ing. Tec. Industrial Esp. Mecánica     | 179            | 0,79          |
|                                    | Ing. Tec. Industrial Esp. Química I.   | 121            | 0,54          |
|                                    | Ing. Tec. Industrial (PA)              | 761            | 3,37          |
|                                    | Ing. Tec. Naval Esp. Estr. Marinas     | 20             | 0,09          |
|                                    | Ing. Tec. Naval Esp. Pro. y S. Buque   | 31             | 0,14          |
|                                    | Ing. Tec. Naval (PA)                   | 79             | 0,35          |
|                                    | Ing. Tec. OP Esp. Construcc. Civiles   | 202            | 0,89          |
|                                    | Ing. Tec. OP Esp. Transp. y Ser. Urb.  | 20             | 0,09          |
|                                    | Ing. Tec. OP Esp. Hidrología           | 35             | 0,15          |
|                                    | Ing. Tec. Obras Públicas (PA)          | 352            | 1,56          |
|                                    | Ing. Tec. Topografía                   | 175            | 0,77          |
| <b>TOTALES</b>                     |  | <b>22.599</b>  | <b>100,00</b> |

**Estudiantes por curso en titulaciones de ciclo largo y 2º ciclo 5**

| Centro  | Titulación                            | Curso        |              |              |              |              |            |           |            |               |               |
|---|---------------------------------------|--------------|--------------|--------------|--------------|--------------|------------|-----------|------------|---------------|---------------|
|   |                                       | 1º           | 2º           | 3º           | 4º           | 5º           | 6º         | Pas.      | ALC        | TOTAL         | %             |
| <b>Área de CC. Experimentales y de la Salud</b> |                                       | <b>267</b>   | <b>176</b>   | <b>242</b>   | <b>270</b>   | <b>454</b>   | <b>82</b>  | <b>0</b>  | <b>125</b> | <b>1.616</b>  | <b>12,49</b>  |
| F. Ciencias de la Salud                         | Lic. Medicina                         | 59           | 37           | 71           | 62           | 81           | 82         | 0         | 14         | 406           | 3,14          |
| F. Veterinaria                                  | Lic. Veterinaria                      | 81           | 48           | 99           | 101          | 171          | 0          | 0         | 27         | 527           | 4,07          |
| F. Ciencias del Mar                             | Lic. Ciencias del Mar                 | 127          | 91           | 72           | 107          | 202          | 0          | 0         | 84         | 683           | 5,28          |
| <b>Área de Ciencias Sociales y Jurídicas</b>    |                                       | <b>1.064</b> | <b>1.049</b> | <b>1.201</b> | <b>1.698</b> | <b>949</b>   | <b>0</b>   | <b>47</b> | <b>186</b> | <b>6.194</b>  | <b>47,87</b>  |
| F. Formación del Profesorado                    | Lic. Psicopedagogía (2ºCiclo)         | 0            | 0            | 0            | 85           | 103          | 0          | 11        | 7          | 206           | 1,59          |
|   | Lic. Psicopedagogía (en línea)        | 0            | 0            | 0            | 30           | 26           | 0          | 2         | 91         | 149           | 1,15          |
| F. Ciencias Económicas y Empresariales          | Lic. Adm. y Direc. Empresas           | 326          | 386          | 556          | 662          | 0            | 0          | 23        | 21         | 1.974         | 15,26         |
|   | Lic. Economía                         | 129          | 115          | 84           | 226          | 0            | 0          | 1         | 10         | 565           | 4,37          |
| F. Ciencias Jurídicas                           | Lic. Derecho                          | 471          | 455          | 438          | 385          | 820          | 0          | 0         | 0          | 2.569         | 19,85         |
| F. CC. Act. Física y Deporte                    | Lic. CC. Act. Física y Deporte        | 138          | 93           | 123          | 310          | 0            | 0          | 10        | 57         | 731           | 5,65          |
| <b>Área de Humanidades</b>                      |                                       | <b>500</b>   | <b>394</b>   | <b>463</b>   | <b>819</b>   | <b>0</b>     | <b>0</b>   | <b>2</b>  | <b>123</b> | <b>2.301</b>  | <b>17,78</b>  |
| F. Traductores e Intérpretes                    | Lic. Trad. e Interp. - Alemán         | 23           | 20           | 25           | 29           | 0            | 0          | 0         | 5          | 102           | 0,79          |
|   | Lic. Trad. e Interp. - Francés        | 19           | 9            | 22           | 26           | 0            | 0          | 0         | 4          | 80            | 0,62          |
|   | Lic. Trad. e Interp. - Inglés         | 141          | 138          | 137          | 237          | 0            | 0          | 2         | 38         | 693           | 5,36          |
| F. Filología                                    | Lic. Filología Hispánica              | 73           | 49           | 63           | 194          | 0            | 0          | 0         | 20         | 399           | 3,08          |
|   | Lic. Filología Inglesa                | 96           | 71           | 96           | 137          | 0            | 0          | 0         | 22         | 422           | 3,26          |
| F. Geografía e Historia                         | Lic. Geografía                        | 41           | 36           | 32           | 82           | 0            | 0          | 0         | 12         | 203           | 1,57          |
|   | Lic. Historia                         | 107          | 71           | 88           | 114          | 0            | 0          | 0         | 22         | 402           | 3,11          |
| <b>Área de Enseñanzas Técnicas</b>              |                                       | <b>614</b>   | <b>413</b>   | <b>301</b>   | <b>435</b>   | <b>697</b>   | <b>267</b> | <b>6</b>  | <b>95</b>  | <b>2.828</b>  | <b>21,86</b>  |
| E.T.S. Arquitectura                             | Arquitecto                            | 178          | 154          | 119          | 114          | 355          | 30         | 0         | 19         | 969           | 7,49          |
| E.T.S. Telecomunicaciones                       | Ing. de Telecomunicación              | 101          | 77           | 57           | 75           | 131          | 0          | 1         | 45         | 487           | 3,76          |
|   | Ing. Electrónica (2ºCiclo)            | 0            | 0            | 0            | 9            | 16           | 0          | 0         | 1          | 26            | 0,20          |
| F. Informática                                  | Ing. Informático                      | 144          | 77           | 36           | 68           | 74           | 0          | 0         | 23         | 422           | 3,26          |
|   | Lic. Informática (2ºCiclo)            | 0            | 0            | 0            | 0            | 12           | 0          | 0         | 0          | 12            | 0,09          |
| E.T.S. Ingenieros Industriales                  | Ing. Industrial                       | 146          | 105          | 89           | 111          | 109          | 237        | 0         | 6          | 803           | 6,21          |
|   | Ing. Química                          | 45           | 0            | 0            | 0            | 0            | 0          | 0         | 1          | 46            | 0,36          |
|   | Ing. Organizac. Industrial (2º ciclo) | 0            | 0            | 0            | 58           | 0            | 0          | 5         | 0          | 63            | 0,49          |
| <b>TOTALES</b>                                  |                                       | <b>2.445</b> | <b>2.032</b> | <b>2.207</b> | <b>3.222</b> | <b>2.100</b> | <b>349</b> | <b>55</b> | <b>529</b> | <b>12.939</b> | <b>100,00</b> |

(2ºCiclo) Titulaciones de 2º ciclo

Pas.: Pasarela. Curso puente para titulaciones de Plan Nuevo

ALC: Asignaturas de Libre Configuración



# 1 DOCENCIA Y ESTUDIANTES

## 2 Estudiantes de 1<sup>er</sup> y 2<sup>o</sup> ciclo

## 6 Estudiantes por curso en titulaciones de ciclo corto

| Centro  | Titulación                           | Curso        |              |              |            |           |              | TOTAL        | % |
|---|--------------------------------------|--------------|--------------|--------------|------------|-----------|--------------|--------------|---|
|   |                                      | 1º           | 2º           | 3º           | 4º         | ALC       |              |              |   |
| <b>Área de CC. Experimentales y de la Salud</b> |                                      | <b>198</b>   | <b>204</b>   | <b>227</b>   | <b>0</b>   | <b>0</b>  | <b>629</b>   | <b>6,51</b>  |   |
| F. Ciencias de la Salud                         | Dip. Enfermería (Las Palmas)         | 112          | 125          | 126          | 0          | 0         | 363          | 3,76         |   |
|   | Dip. Enfermería (Lanzarote)          | 41           | 44           | 42           | 0          | 0         | 127          | 1,31         |   |
|   | Dip. Fisioterapia                    | 45           | 35           | 59           | 0          | 0         | 139          | 1,44         |   |
| <b>Área de Ciencias Sociales y Jurídicas</b>    |                                      | <b>1.357</b> | <b>1.204</b> | <b>1.975</b> | <b>0</b>   | <b>37</b> | <b>4.573</b> | <b>47,34</b> |   |
| F. Formación del Profesorado                    | Dip. Educación Social                | 61           | 34           | 54           | 0          | 1         | 150          | 1,55         |   |
|   | Maestro: Esp. Audición y Lenguaje    | 59           | 34           | 38           | 0          | 1         | 132          | 1,37         |   |
|   | Maestro: Esp. Educación Especial     | 65           | 64           | 41           | 0          | 2         | 172          | 1,78         |   |
|   | Maestro: Esp. Educación Física       | 101          | 67           | 97           | 0          | 2         | 267          | 2,76         |   |
|   | Maestro: Esp. Educación Infantil     | 72           | 51           | 66           | 0          | 2         | 191          | 1,98         |   |
|   | Maestro: Esp. Educación Musical      | 72           | 51           | 71           | 0          | 0         | 194          | 2,01         |   |
|   | Maestro: Esp. Educación Primaria     | 68           | 54           | 54           | 0          | 3         | 179          | 1,85         |   |
|   | Maestro: Esp. Lengua Extranjera      | 66           | 59           | 83           | 0          | 0         | 208          | 2,15         |   |
| F. Ciencias Económicas y Empresariales          | Dip. Turismo (Las Palmas)            | 118          | 141          | 301          | 0          | 5         | 565          | 5,85         |   |
|   | Dip. Turismo (Lanzarote)             | 81           | 84           | 103          | 0          | 0         | 268          | 2,77         |   |
|   | Dip. CC. Empresariales               | 335          | 334          | 665          | 0          | 0         | 1.334        | 13,81        |   |
| F. Ciencias Jurídicas                           | Dip. Relaciones Laborales            | 150          | 132          | 255          | 0          | 1         | 538          | 5,57         |   |
|   | Dip. Trabajo Social                  | 109          | 99           | 147          | 0          | 20        | 375          | 3,88         |   |
| <b>Área de Enseñanzas Técnicas</b>              |                                      | <b>1.285</b> | <b>1.098</b> | <b>1.124</b> | <b>926</b> | <b>25</b> | <b>4.458</b> | <b>46,15</b> |   |
| E.U. Informática                                | Ing. Tec. Inform. de Gestión         | 125          | 132          | 84           | 0          | 4         | 345          | 3,57         |   |
|   | Ing. Tec. Inform. de Sistemas        | 205          | 150          | 174          | 0          | 4         | 533          | 5,52         |   |
| E.U. Ing. Tec. Telecom.                         | Ing. Tec. T. Esp. Sist. de Telecom.  | 80           | 55           | 116          | 0          | 2         | 253          | 2,62         |   |
|   | Ing. Tec. T. Esp. Sist. Electrónicos | 58           | 27           | 98           | 0          | 2         | 185          | 1,92         |   |
|   | Ing. Tec. T. Esp. Sonido e Imagen    | 142          | 87           | 146          | 0          | 2         | 377          | 3,90         |   |
|   | Ing. Tec. T. Esp. Telemática         | 101          | 69           | 124          | 0          | 2         | 296          | 3,06         |   |

ALC: Asignaturas de Libre Configuración

**Estudiantes por curso en titulaciones de ciclo corto 6  
(cont.)**

| Centro           | Titulación                             | Curso        |              |              |            |           |              | TOTAL         | % |
|------------------|--|--------------|--------------|--------------|------------|-----------|--------------|---------------|---|
|                  |  | 1º           | 2º           | 3º           | 4º         | ALC       |              |               |   |
| E.U. Politécnica | Ing. Tec. Diseño Industrial            | 109          | 102          | 94           | 0          | 8         | 313          | 3,24          |   |
|                  | Ing. Tec. Industrial Esp. Electrón. I. | 37           | 37           | 0            | 0          | 0         | 74           | 0,77          |   |
|                  | Ing. Tec. Industrial Esp. Electricidad | 46           | 61           | 0            | 0          | 0         | 107          | 1,11          |   |
|                  | Ing. Tec. Industrial Esp. Mecánica     | 76           | 103          | 0            | 0          | 0         | 179          | 1,85          |   |
|                  | Ing. Tec. Industrial Esp. Química I.   | 71           | 50           | 0            | 0          | 0         | 121          | 1,25          |   |
|                  | Ing. Tec. Industrial (PA)              | 16           | 22           | 160          | 563        | 0         | 761          | 7,88          |   |
|                  | Ing. Tec. Naval Esp. Estr. Marinas     | 10           | 10           | 0            | 0          | 0         | 20           | 0,21          |   |
|                  | Ing. Tec. Naval Esp. Pro. y S. Buque   | 7            | 24           | 0            | 0          | 0         | 31           | 0,32          |   |
|                  | Ing. Tec. Naval (PA)                   | 6            | 4            | 27           | 42         | 0         | 79           | 0,82          |   |
|                  | Ing. Tec. OP Esp. Construcc. Civiles   | 102          | 99           | 0            | 0          | 1         | 202          | 2,09          |   |
|                  | Ing. Tec. OP Esp. Transp. y Ser. Urb.  | 14           | 6            | 0            | 0          | 0         | 20           | 0,21          |   |
|                  | Ing. Tec. OP Esp. Hidrología           | 35           | 0            | 0            | 0          | 0         | 35           | 0,36          |   |
|                  | Ing. Tec. Obras Públicas (PA)          | 6            | 9            | 70           | 267        | 0         | 352          | 3,64          |   |
|                  | Ing. Tec. Topografía                   | 39           | 51           | 31           | 54         | 0         | 175          | 1,81          |   |
| <b>TOTALES</b>   |  | <b>2.840</b> | <b>2.506</b> | <b>3.326</b> | <b>926</b> | <b>62</b> | <b>9.660</b> | <b>100,00</b> |   |

(PA) Plan Antiguo

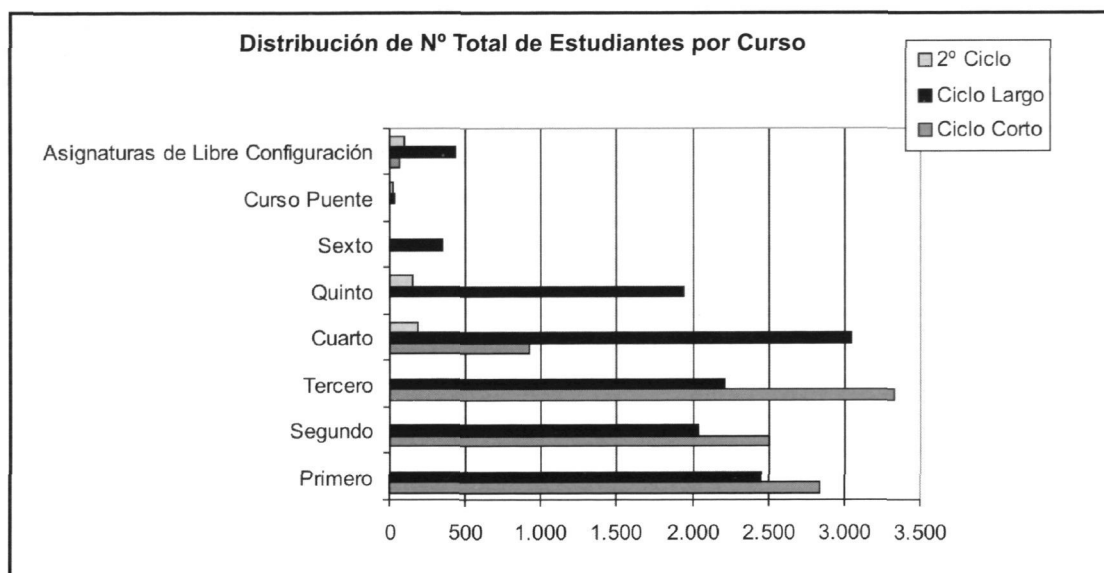
ALC: Asignaturas de Libre Configuración

# 1 DOCENCIA Y ESTUDIANTES

## 2 Estudiantes de 1<sup>er</sup> y 2<sup>o</sup> ciclo

## 7 Estudiantes por curso

| Cursos                             | N° Estudiantes |               |            | TOTAL         |
|------------------------------------|----------------|---------------|------------|---------------|
|                                    | Ciclo Corto    | Ciclo Largo   | 2° Ciclo   |               |
| Primero                            | 2.840          | 2.445         | 0          | 5.285         |
| Segundo                            | 2.506          | 2.032         | 0          | 4.538         |
| Tercero                            | 3.326          | 2.207         | 0          | 5.533         |
| Cuarto                             | 926            | 3.040         | 182        | 4.148         |
| Quinto                             | 0              | 1.943         | 157        | 2.100         |
| Sexto                              | 0              | 349           | 0          | 349           |
| Curso Puente                       | 0              | 37            | 18         | 55            |
| Asignaturas de Libre Configuración | 62             | 430           | 99         | 591           |
| <b>TOTALES</b>                     | <b>9.660</b>   | <b>12.483</b> | <b>456</b> | <b>22.599</b> |



| Centro  | Titulación                        | Colectivo   |            |                    |              |           | Sin Clasificar | TOTAL        |
|---|-----------------------------------|-------------|------------|--------------------|--------------|-----------|----------------|--------------|
|   |                                   | Extranjeros | FP         | Mayores de 25 Años | PAU          | Titulados |                |              |
| <b>Área de CC. Experimentales y de la Salud</b> |                                   | <b>5</b>    | <b>52</b>  | <b>9</b>           | <b>334</b>   | <b>9</b>  | <b>2</b>       | <b>411</b>   |
| F. Ciencias de la Salud                         | Dip. Enfermería (Las Palmas)      | 1           | 30         | 3                  | 77           | 2         | 1              | 114          |
|   | Dip. Enfermería (Lanzarote)       | 0           | 10         | 1                  | 23           | 1         | 0              | 35           |
|   | Dip. Fisioterapia                 | 1           | 12         | 1                  | 26           | 3         | 0              | 43           |
|   | Lic. Medicina                     | 1           | 0          | 2                  | 49           | 1         | 0              | 53           |
| F. Veterinaria                                  | Lic. Veterinaria                  | 1           | 0          | 2                  | 64           | 0         | 1              | 68           |
| F. Ciencias del Mar                             | Lic. Ciencias del Mar             | 1           | 0          | 0                  | 95           | 2         | 0              | 98           |
| <b>Área de Ciencias Sociales y Jurídicas</b>    |                                   | <b>3</b>    | <b>287</b> | <b>89</b>          | <b>1.538</b> | <b>40</b> | <b>8</b>       | <b>1.965</b> |
| F. Formación del Profesorado                    | Dip. Educación Social             | 0           | 15         | 3                  | 35           | 2         | 0              | 55           |
|   | Maestro: Esp. Audición y Lenguaje | 0           | 14         | 3                  | 39           | 1         | 0              | 57           |
|   | Maestro: Esp. Educación Especial  | 0           | 14         | 3                  | 39           | 1         | 0              | 57           |
|   | Maestro: Esp. Educación Física    | 0           | 16         | 3                  | 41           | 1         | 2              | 63           |
|   | Maestro: Esp. Educación Infantil  | 0           | 16         | 2                  | 43           | 1         | 0              | 62           |
|   | Maestro: Esp. Educación Musical   | 0           | 17         | 3                  | 44           | 0         | 0              | 64           |
|   | Maestro: Esp. Educación Primaria  | 0           | 17         | 4                  | 36           | 1         | 0              | 58           |
|   | Maestro: Esp. Lengua Extranjera   | 0           | 15         | 3                  | 42           | 1         | 0              | 61           |
| F. Ciencias Económicas y Empresariales          | Dip. Turismo (Las Palmas)         | 2           | 29         | 5                  | 70           | 2         | 0              | 108          |
|   | Dip. Turismo (Lanzarote)          | 0           | 9          | 2                  | 72           | 0         | 0              | 83           |
|   | Dip. CC. Empresariales            | 0           | 60         | 6                  | 163          | 3         | 3              | 235          |
|   | Lic. Adm. y Direc. Empresas       | 1           | 0          | 5                  | 220          | 3         | 1              | 230          |
|   | Lic. Economía                     | 0           | 0          | 1                  | 101          | 1         | 0              | 103          |
| F. Ciencias Jurídicas                           | Dip. Relaciones Laborales         | 0           | 35         | 5                  | 87           | 3         | 1              | 131          |
|   | Dip. Trabajo Social               | 0           | 26         | 3                  | 70           | 1         | 1              | 101          |
|   | Lic. Derecho                      | 0           | 0          | 38                 | 337          | 19        | 0              | 394          |
| F. CC. Física y Deporte                         | Lic. CC Activ. Física y Deporte   | 0           | 4          | 0                  | 99           | 0         | 0              | 103          |
| <b>Área de Humanidades</b>                      |                                   | <b>0</b>    | <b>0</b>   | <b>23</b>          | <b>388</b>   | <b>17</b> | <b>3</b>       | <b>431</b>   |
| F. Traductores e Interpretes                    | Líc. Trad. e Interp. - Alemán     | 0           | 0          | 1                  | 18           | 0         | 0              | 19           |
|   | Lic. Trad. e Interp. - Francés    | 0           | 0          | 1                  | 14           | 0         | 1              | 16           |
|   | Lic. Trad. e Interp. - Inglés     | 0           | 0          | 1                  | 123          | 1         | 1              | 126          |
| F. Filología                                    | Lic. Filología Hispánica          | 0           | 0          | 2                  | 52           | 6         | 0              | 60           |
|   | Lic. Filología Inglesa            | 0           | 0          | 2                  | 79           | 1         | 1              | 83           |
| F. Geografía e Historia                         | Lic. Geografía                    | 0           | 0          | 1                  | 30           | 3         | 0              | 34           |
|   | Lic. Historia                     | 0           | 0          | 15                 | 72           | 6         | 0              | 93           |

**1 DOCENCIA Y ESTUDIANTES****2 Estudiantes de 1<sup>er</sup> y 2<sup>o</sup> ciclo****8 Estudiantes de nuevo ingreso en 1<sup>er</sup> curso por colectivo (cont.)**

| Centro                             | Titulación                             | Colectivo   |           |                    |              |              |                | TOTAL        |
|------------------------------------|--|-------------|-----------|--------------------|--------------|--------------|----------------|--------------|
|                                    |  | Extranjeros | FP        | Mayores de 25 Años | PAU          | Titulados    | Sin Clasificar |              |
| <b>Área de Enseñanzas Técnicas</b> |  | <b>4</b>    | <b>91</b> | <b>5</b>           | <b>1.170</b> | <b>13</b>    | <b>1</b>       | <b>1.284</b> |
| E.T.S. Arquitectura                | Arquitecto                             | 2           | 0         | 2                  | 133          | 4            | 1              | 142          |
| E.T.S. Telecomunicaciones          | Ing. de Telecomunicación               | 0           | 0         | 0                  | 73           | 0            | 0              | 73           |
| E.U. Informática                   | Ing. Tec. Inform. de Gestión           | 0           | 7         | 1                  | 62           | 0            | 0              | 70           |
|                                    | Ing. Tec. Inform. de Sistemas          | 0           | 8         | 0                  | 125          | 0            | 0              | 133          |
| E.U. Ing. Tec. Telecom.            | Ing. Tec. T. Esp. Sist. de Telecom.    | 0           | 6         | 0                  | 49           | 0            | 0              | 55           |
|                                    | Ing. Tec. T. Esp. Sist. Electrónicos   | 0           | 9         | 0                  | 26           | 0            | 0              | 35           |
|                                    | Ing. Tec. T. Esp. Sonido e Imagen      | 0           | 5         | 0                  | 84           | 1            | 0              | 90           |
|                                    | Ing. Tec. T. Esp. Telemática           | 1           | 5         | 0                  | 54           | 0            | 0              | 59           |
| F. Informática                     | Ing. Informático                       | 0           | 0         | 0                  | 77           | 0            | 0              | 77           |
| E.T.S. Industriales                | Ing. Industrial                        | 1           | 0         | 0                  | 110          | 0            | 0              | 111          |
|                                    | Ing. Químico                           | 0           | 0         | 0                  | 31           | 1            | 0              | 32           |
| E.U. Politécnica                   | Ing. Tec. Diseño Industrial            | 0           | 11        | 1                  | 69           | 0            | 0              | 81           |
|                                    | Ing. Tec. Industrial Esp. Electr. I.   | 0           | 1         | 0                  | 17           | 0            | 0              | 18           |
|                                    | Ing. Tec. Industrial Esp. Electricidad | 0           | 13        | 0                  | 21           | 0            | 0              | 34           |
|                                    | Ing. Tec. Industrial Esp. Mecánica     | 0           | 3         | 0                  | 55           | 0            | 0              | 58           |
|                                    | Ing. Tec. Industrial Esp. Química I.   | 0           | 7         | 0                  | 60           | 1            | 0              | 68           |
|                                    | Ing. Tec. Naval Esp. Estr. Marinas     | 0           | 1         | 0                  | 9            | 0            | 0              | 10           |
|                                    | Ing. Tec. Naval Esp. Pro. y S. Buque   | 0           | 0         | 0                  | 4            | 0            | 0              | 4            |
|                                    | Ing. Tec. OP Esp. Construcc. Civiles   | 0           | 5         | 1                  | 61           | 3            | 0              | 70           |
|                                    | Ing. Tec. OP Esp. Transp. y Ser. Urb   | 0           | 2         | 0                  | 8            | 1            | 0              | 11           |
|                                    | Ing. Tec. OP Esp. Hidrología           | 0           | 5         | 0                  | 20           | 1            | 0              | 26           |
|                                    | Ing. Tec. Topografía                   | 0           | 3         | 0                  | 22           | 1            | 0              | 26           |
|                                    | <b>TOTALES</b>                         |             | <b>12</b> | <b>430</b>         | <b>126</b>   | <b>3.430</b> | <b>79</b>      | <b>14</b>    |

Estudiantes de nuevo ingreso en 1<sup>er</sup> curso por sexo y titulación 9

| Centro  | Titulación                        | Sexo       |              |              |              | TOTAL        |
|---|-----------------------------------|------------|--------------|--------------|--------------|--------------|
|   |                                   | Hombres    | %            | Mujeres      | %            |              |
| <b>Área de CC. Experimentales y de la Salud</b> |                                   | <b>105</b> | <b>5,65</b>  | <b>306</b>   | <b>13,70</b> | <b>411</b>   |
| F. Ciencias de la Salud                         | Dip. Enfermería (Las Palmas)      | 15         | 0,81         | 99           | 4,43         | 114          |
|   | Dip. Enfermería (Lanzarote)       | 4          | 0,22         | 31           | 1,39         | 35           |
|   | Dip. Fisioterapia                 | 11         | 0,59         | 32           | 1,43         | 43           |
|   | Lic. Medicina                     | 13         | 0,70         | 40           | 1,79         | 53           |
| F. Veterinaria                                  | Lic. Veterinaria                  | 26         | 1,40         | 42           | 1,88         | 68           |
| F. Ciencias del Mar                             | Lic. Ciencias del Mar             | 36         | 1,94         | 62           | 2,78         | 98           |
| <b>Área de Ciencias Sociales y Jurídicas</b>    |                                   | <b>695</b> | <b>37,43</b> | <b>1.270</b> | <b>56,85</b> | <b>1.965</b> |
| F. Formación del Profesorado                    | Dip. Educación Social             | 11         | 0,59         | 44           | 1,97         | 55           |
|   | Maestro: Esp. Audición y Lenguaje | 4          | 0,22         | 53           | 2,37         | 57           |
|   | Maestro: Esp. Educación Especial  | 3          | 0,16         | 54           | 2,42         | 57           |
|   | Maestro: Esp. Educación Física    | 39         | 2,10         | 24           | 1,07         | 63           |
|   | Maestro: Esp. Educación Infantil  | 6          | 0,32         | 56           | 2,51         | 62           |
|   | Maestro: Esp. Educación Musical   | 24         | 1,29         | 40           | 1,79         | 64           |
|   | Maestro: Esp. Educación Primaria  | 10         | 0,54         | 48           | 2,15         | 58           |
|   | Maestro: Esp. Lengua Extranjera   | 14         | 0,75         | 47           | 2,10         | 61           |
| F. Ciencias Económicas y Empresariales          | Dip. Turismo (Las Palmas)         | 30         | 1,62         | 78           | 3,49         | 108          |
|   | Dip. Turismo (Lanzarote)          | 23         | 1,24         | 60           | 2,69         | 83           |
|   | Dip. CC. Empresariales            | 93         | 5,01         | 142          | 6,36         | 235          |
|   | Lic. Adm. y Direc. Empresas       | 83         | 4,47         | 147          | 6,58         | 230          |
|   | Lic. Economía                     | 48         | 2,58         | 55           | 2,46         | 103          |
| F. Ciencias Jurídicas                           | Dip. Relaciones Laborales         | 46         | 2,48         | 85           | 3,80         | 131          |
|   | Dip. Trabajo Social               | 19         | 1,02         | 82           | 3,67         | 101          |
|   | Lic. Derecho                      | 167        | 8,99         | 227          | 10,16        | 394          |
| F. CC. Física y Deporte                         | Lic. CC Activ. Física y Deporte   | 75         | 4,04         | 28           | 1,25         | 103          |
| <b>Área de Humanidades</b>                      |                                   | <b>146</b> | <b>7,86</b>  | <b>285</b>   | <b>12,76</b> | <b>431</b>   |
| F. Traductores e Interpretes                    | Lic. Trad. e Interp. - Alemán     | 3          | 0,16         | 16           | 0,72         | 19           |
|   | Lic. Trad. e Interp. - Francés    | 5          | 0,27         | 11           | 0,49         | 16           |
|   | Lic. Trad. e Interp. - Inglés     | 23         | 1,24         | 103          | 4,61         | 126          |
| F. Filología                                    | Lic. Filología Hispánica          | 20         | 1,08         | 40           | 1,79         | 60           |
|   | Lic. Filología Inglesa            | 17         | 0,92         | 66           | 2,95         | 83           |
| F. Geografía e Historia                         | Lic. Geografía                    | 20         | 1,08         | 14           | 0,63         | 34           |
|   | Lic. Historia                     | 58         | 3,12         | 35           | 1,57         | 93           |



**1 DOCENCIA Y ESTUDIANTES****2 Estudiantes de 1<sup>er</sup> y 2<sup>o</sup> ciclo****9 Estudiantes de nuevo ingreso en 1<sup>er</sup> curso por sexo y titulación (cont.)**

| Centro                             | Titulación                             | Sexo         |               |              |               | TOTAL        |
|------------------------------------|--|--------------|---------------|--------------|---------------|--------------|
|                                    |  | Hombres      | %             | Mujeres      | %             |              |
| <b>Área de Enseñanzas Técnicas</b> |  | <b>911</b>   | <b>49,06</b>  | <b>373</b>   | <b>16,70</b>  | <b>1.284</b> |
| E.T.S. Arquitectura                | Arquitecto                             | 86           | 4,63          | 56           | 2,51          | 142          |
| E.T.S. Telecomunicaciones          | Ing. de Telecomunicación               | 58           | 3,12          | 15           | 0,67          | 73           |
| E.U. Informática                   | Ing. Tec. Inform. de Gestión           | 46           | 2,48          | 24           | 1,07          | 70           |
|                                    | Ing. Tec. Inform. de Sistemas          | 117          | 6,30          | 16           | 0,72          | 133          |
| E.U. Ing. Tec. Telecom.            | Ing. Tec. T. Esp. Sist. de Telecom.    | 40           | 2,15          | 15           | 0,67          | 55           |
|                                    | Ing. Tec. T. Esp. Sist. Electrónicos   | 31           | 1,67          | 4            | 0,18          | 35           |
|                                    | Ing. Tec. T. Esp. Sonido e Imagen      | 68           | 3,66          | 22           | 0,98          | 90           |
|                                    | Ing. Tec. T. Esp. Telemática           | 53           | 2,85          | 7            | 0,31          | 60           |
| F. Informática                     | Ing. Informático                       | 66           | 3,55          | 11           | 0,49          | 77           |
| E.T.S. Industriales                | Ing. Industrial                        | 72           | 3,88          | 39           | 1,75          | 111          |
|                                    | Ing. Químico                           | 10           | 0,54          | 22           | 0,98          | 32           |
| E.U. Politécnica                   | Ing. Tec. Diseño Industrial            | 36           | 1,94          | 45           | 2,01          | 81           |
|                                    | Ing. Tec. Industrial Esp. Electr. I.   | 13           | 0,70          | 5            | 0,22          | 18           |
|                                    | Ing. Tec. Industrial Esp. Electricidad | 32           | 1,72          | 2            | 0,09          | 34           |
|                                    | Ing. Tec. Industrial Esp. Mecánica     | 56           | 3,02          | 2            | 0,09          | 58           |
|                                    | Ing. Tec. Industrial Esp. Química I.   | 28           | 1,51          | 40           | 1,79          | 68           |
|                                    | Ing. Tec. Naval Esp. Estr. Marinas     | 7            | 0,38          | 3            | 0,13          | 10           |
|                                    | Ing. Tec. Naval Esp. Pro. y S. Buque   | 4            | 0,22          | 0            | 0,00          | 4            |
|                                    | Ing. Tec. OP Esp. Construcc. Civiles   | 51           | 2,75          | 19           | 0,85          | 70           |
|                                    | Ing. Tec. OP Esp. Transp. y Ser. Urb   | 6            | 0,32          | 5            | 0,22          | 11           |
|                                    | Ing. Tec. OP Esp. Hidrología           | 15           | 0,81          | 11           | 0,49          | 26           |
|                                    | Ing. Tec. Topografía                   | 16           | 0,86          | 10           | 0,45          | 26           |
| <b>TOTALES</b>                     |  | <b>1.857</b> | <b>100,00</b> | <b>2.234</b> | <b>100,00</b> | <b>4.091</b> |

Hombres de nuevo ingreso en 1<sup>er</sup> curso por edad y titulación 10

| Centro  | Titulación                        | Edad       |            |           |           |           |           |           |           |           | TOTAL      |
|---|-----------------------------------|------------|------------|-----------|-----------|-----------|-----------|-----------|-----------|-----------|------------|
|   |                                   | <=18       | 19         | 20        | 21        | 22        | 23        | 24        | 25-29     | >=30      |            |
| <b>Área de CC. Experimentales y de la Salud</b> |                                   | <b>60</b>  | <b>10</b>  | <b>9</b>  | <b>6</b>  | <b>5</b>  | <b>3</b>  | <b>0</b>  | <b>5</b>  | <b>7</b>  | <b>105</b> |
| F. Ciencias de la Salud                         | Dip. Enfermería (Las Palmas)      | 7          | 2          | 0         | 1         | 1         | 0         | 0         | 3         | 1         | 15         |
|   | Dip. Enfermería (Lanzarote)       | 1          | 0          | 1         | 0         | 0         | 0         | 0         | 0         | 2         | 4          |
|   | Dip. Fisioterapia                 | 6          | 0          | 0         | 0         | 1         | 2         | 0         | 0         | 2         | 11         |
|   | Lic. Medicina                     | 12         | 1          | 0         | 0         | 0         | 0         | 0         | 0         | 0         | 13         |
| F. Veterinaria                                  | Lic. Veterinaria                  | 20         | 2          | 0         | 1         | 0         | 1         | 0         | 1         | 1         | 26         |
| F. Ciencias del Mar                             | Lic. Ciencias del Mar             | 14         | 5          | 8         | 4         | 3         | 0         | 0         | 1         | 1         | 36         |
| <b>Área de Ciencias Sociales y Jurídicas</b>    |                                   | <b>197</b> | <b>125</b> | <b>81</b> | <b>62</b> | <b>36</b> | <b>30</b> | <b>27</b> | <b>79</b> | <b>58</b> | <b>695</b> |
| F. Formación del Profesorado                    | Dip. Educación Social             | 0          | 3          | 0         | 1         | 0         | 0         | 1         | 2         | 4         | 11         |
|   | Maestro: Esp. Audición y Lenguaje | 0          | 0          | 0         | 0         | 1         | 1         | 0         | 1         | 1         | 4          |
|   | Maestro: Esp. Educación Especial  | 0          | 0          | 0         | 1         | 1         | 0         | 0         | 0         | 1         | 3          |
|   | Maestro: Esp. Educación Física    | 10         | 10         | 4         | 2         | 2         | 2         | 3         | 6         | 0         | 39         |
|   | Maestro: Esp. Educación Infantil  | 2          | 1          | 1         | 0         | 0         | 1         | 1         | 0         | 0         | 6          |
|   | Maestro: Esp. Educación Musical   | 1          | 2          | 0         | 3         | 5         | 2         | 4         | 6         | 1         | 24         |
|   | Maestro: Esp. Educación Primaria  | 1          | 1          | 3         | 1         | 0         | 0         | 0         | 2         | 2         | 10         |
|   | Maestro: Esp. Lengua Extranjera   | 1          | 1          | 1         | 2         | 0         | 0         | 3         | 4         | 2         | 14         |
| F. Ciencias Económicas y Empresariales          | Dip. Turismo (Las Palmas)         | 8          | 4          | 1         | 3         | 3         | 2         | 0         | 7         | 2         | 30         |
|   | Dip. Turismo (Lanzarote)          | 5          | 3          | 4         | 1         | 2         | 4         | 0         | 2         | 2         | 23         |
|   | Dip. CC. Empresariales            | 17         | 19         | 10        | 14        | 7         | 3         | 7         | 14        | 2         | 93         |
|   | Lic. Adm. y Direc. Empresas       | 61         | 5          | 2         | 2         | 2         | 2         | 1         | 5         | 3         | 83         |
|   | Lic. Economía                     | 23         | 7          | 7         | 5         | 4         | 0         | 0         | 2         | 0         | 48         |
| F. Ciencias Jurídicas                           | Dip. Relaciones Laborales         | 5          | 7          | 4         | 5         | 1         | 5         | 2         | 10        | 7         | 46         |
|   | Dip. Trabajo Social               | 4          | 2          | 4         | 1         | 0         | 2         | 2         | 1         | 3         | 19         |
|   | Lic. Derecho                      | 44         | 33         | 23        | 13        | 4         | 5         | 3         | 14        | 28        | 167        |
| F. CC. Física y Deporte                         | Lic. CC Activ. Física y Deporte   | 15         | 27         | 17        | 8         | 4         | 1         | 0         | 3         | 0         | 75         |
| <b>Área de Humanidades</b>                      |                                   | <b>51</b>  | <b>21</b>  | <b>13</b> | <b>13</b> | <b>5</b>  | <b>5</b>  | <b>3</b>  | <b>9</b>  | <b>26</b> | <b>146</b> |
| F. Traductores e Interpretes                    | Lic. Trad. e Interp. - Alemán     | 2          | 1          | 0         | 0         | 0         | 0         | 0         | 0         | 0         | 3          |
|   | Lic. Trad. e Interp. - Francés    | 2          | 0          | 1         | 0         | 0         | 0         | 0         | 0         | 2         | 5          |
|   | Lic. Trad. e Interp. - Inglés     | 12         | 3          | 1         | 3         | 1         | 0         | 0         | 1         | 2         | 23         |
| F. Filología                                    | Lic. Filología Hispánica          | 6          | 2          | 1         | 2         | 2         | 0         | 1         | 0         | 6         | 20         |
|   | Lic. Filología Inglesa            | 6          | 5          | 2         | 0         | 0         | 1         | 0         | 2         | 1         | 17         |
| F. Geografía e Historia                         | Lic. Geografía                    | 10         | 2          | 3         | 0         | 0         | 1         | 0         | 1         | 3         | 20         |
|   | Lic. Historia                     | 13         | 8          | 5         | 8         | 2         | 3         | 2         | 5         | 12        | 58         |

# 1 DOCENCIA Y ESTUDIANTES

## 2 Estudiantes de 1<sup>er</sup> y 2<sup>o</sup> ciclo

### 10 Hombres de nuevo ingreso en 1<sup>er</sup> curso por edad y titulación (cont.)

| Centro                             | Titulación                             | Edad       |            |            |            |           |           |           |            |            | TOTAL        |
|------------------------------------|--|------------|------------|------------|------------|-----------|-----------|-----------|------------|------------|--------------|
|                                    |  | <=18       | 19         | 20         | 21         | 22        | 23        | 24        | 25-29      | >=30       |              |
| <b>Área de Enseñanzas Técnicas</b> |  | <b>431</b> | <b>163</b> | <b>79</b>  | <b>56</b>  | <b>49</b> | <b>29</b> | <b>23</b> | <b>52</b>  | <b>29</b>  | <b>911</b>   |
| E.T.S. Arquitectura                | Arquitecto                             | 53         | 10         | 6          | 5          | 2         | 2         | 0         | 7          | 1          | 86           |
| E.T.S. Telecomunicaciones          | Ing. de Telecomunicación               | 49         | 6          | 0          | 1          | 1         | 0         | 1         | 0          | 0          | 58           |
| E.U. Informática                   | Ing. Tec. Inform. de Gestión           | 18         | 7          | 2          | 5          | 5         | 2         | 3         | 3          | 1          | 46           |
|                                    | Ing. Tec. Inform. de Sistemas          | 60         | 26         | 11         | 9          | 3         | 3         | 2         | 3          | 0          | 117          |
| E.U. Ing. Tec. Telecom.            | Ing. Tec. T. Esp. Sist. de Telecom.    | 16         | 10         | 3          | 0          | 4         | 2         | 2         | 2          | 1          | 40           |
|                                    | Ing. Tec. T. Esp. Sist. Electrónicos   | 11         | 6          | 7          | 0          | 3         | 1         | 1         | 1          | 1          | 31           |
|                                    | Ing. Tec. T. Esp. Sonido e Imagen      | 20         | 21         | 10         | 6          | 5         | 2         | 1         | 3          | 0          | 68           |
|                                    | Ing. Tec. T. Esp. Telemática           | 23         | 5          | 7          | 4          | 5         | 2         | 3         | 4          | 0          | 53           |
| F. Informática                     | Ing. Informático                       | 45         | 14         | 2          | 1          | 1         | 1         | 0         | 0          | 2          | 66           |
| E.T.S. Industriales                | Ing. Industrial                        | 57         | 8          | 2          | 3          | 0         | 0         | 0         | 2          | 0          | 72           |
|                                    | Ing. Químico                           | 4          | 2          | 1          | 0          | 0         | 0         | 0         | 1          | 2          | 10           |
| E.U. Politécnica                   | Ing. Tec. Diseño Industrial            | 6          | 7          | 7          | 3          | 3         | 1         | 2         | 3          | 4          | 36           |
|                                    | Ing. Tec. Industrial Esp. Electr. I.   | 7          | 3          | 0          | 0          | 0         | 0         | 0         | 1          | 2          | 13           |
|                                    | Ing. Tec. Industrial Esp. Electricidad | 7          | 1          | 1          | 7          | 4         | 2         | 2         | 4          | 4          | 32           |
|                                    | Ing. Tec. Industrial Esp. Mecánica     | 17         | 11         | 11         | 2          | 4         | 1         | 2         | 6          | 2          | 56           |
|                                    | Ing. Tec. Industrial Esp. Química I.   | 5          | 5          | 2          | 2          | 3         | 3         | 2         | 4          | 2          | 28           |
|                                    | Ing. Tec. Naval Esp. Estr. Marinas     | 3          | 1          | 0          | 0          | 1         | 1         | 0         | 1          | 0          | 7            |
|                                    | Ing. Tec. Naval Esp. Pro. y S. Buque   | 1          | 2          | 0          | 0          | 1         | 0         | 0         | 0          | 0          | 4            |
|                                    | Ing. Tec. OP Esp. Construcc. Civiles   | 22         | 11         | 4          | 3          | 0         | 3         | 2         | 2          | 4          | 51           |
|                                    | Ing. Tec. OP Esp. Transp. y Ser. Urb   | 0          | 1          | 0          | 2          | 1         | 0         | 0         | 1          | 1          | 6            |
|                                    | Ing. Tec. OP Esp. Hidrología           | 4          | 1          | 1          | 2          | 1         | 2         | 0         | 2          | 2          | 15           |
| Ing. Tec. Topografía               | 3                                      | 5          | 2          | 1          | 2          | 1         | 0         | 2         | 0          | 16         |              |
| <b>TOTALES</b>                     |  | <b>739</b> | <b>319</b> | <b>182</b> | <b>137</b> | <b>95</b> | <b>67</b> | <b>53</b> | <b>145</b> | <b>120</b> | <b>1.857</b> |

Mujeres de nuevo ingreso en 1<sup>er</sup> curso por edad y titulación 11

| Centro  | Titulación                        | Edad       |            |            |           |           |           |           |            | TOTAL     |              |
|---|-----------------------------------|------------|------------|------------|-----------|-----------|-----------|-----------|------------|-----------|--------------|
|   |                                   | <=18       | 19         | 20         | 21        | 22        | 23        | 24        | 25-29      |           | >=30         |
| <b>Área de CC. Experimentales y de la Salud</b> |                                   | <b>161</b> | <b>41</b>  | <b>15</b>  | <b>22</b> | <b>14</b> | <b>12</b> | <b>8</b>  | <b>22</b>  | <b>11</b> | <b>306</b>   |
| F. Ciencias de la Salud                         | Dip. Enfermería (Las Palmas)      | 41         | 10         | 6          | 7         | 7         | 7         | 7         | 10         | 4         | 99           |
|   | Dip. Enfermería (Lanzarote)       | 14         | 3          | 1          | 5         | 3         | 0         | 0         | 3          | 2         | 31           |
|   | Dip. Fisioterapia                 | 11         | 2          | 1          | 7         | 3         | 2         | 1         | 3          | 2         | 32           |
|   | Lic. Medicina                     | 34         | 1          | 0          | 0         | 0         | 2         | 0         | 1          | 2         | 40           |
| F. Veterinaria                                  | Lic. Veterinaria                  | 31         | 9          | 1          | 0         | 0         | 0         | 0         | 1          | 0         | 42           |
| F. Ciencias del Mar                             | Lic. Ciencias del Mar             | 30         | 16         | 6          | 3         | 1         | 1         | 0         | 4          | 1         | 62           |
| <b>Área de Ciencias Sociales y Jurídicas</b>    |                                   | <b>513</b> | <b>202</b> | <b>118</b> | <b>91</b> | <b>85</b> | <b>48</b> | <b>32</b> | <b>118</b> | <b>63</b> | <b>1.270</b> |
| F. Formación del Profesorado                    | Dip. Educación Social             | 18         | 3          | 4          | 4         | 5         | 2         | 1         | 5          | 2         | 44           |
|   | Maestro: Esp. Audición y Lenguaje | 6          | 6          | 6          | 8         | 6         | 4         | 3         | 10         | 4         | 53           |
|   | Maestro: Esp. Educación Especial  | 11         | 8          | 9          | 6         | 5         | 4         | 2         | 6          | 3         | 54           |
|   | Maestro: Esp. Educación Física    | 6          | 1          | 6          | 2         | 1         | 2         | 1         | 3          | 2         | 24           |
|   | Maestro: Esp. Educación Infantil  | 23         | 7          | 4          | 6         | 1         | 3         | 4         | 5          | 3         | 56           |
|   | Maestro: Esp. Educación Musical   | 10         | 4          | 9          | 3         | 5         | 1         | 1         | 3          | 4         | 40           |
|   | Maestro: Esp. Educación Primaria  | 9          | 12         | 3          | 3         | 4         | 3         | 3         | 10         | 1         | 48           |
|   | Maestro: Esp. Lengua Extranjera   | 9          | 7          | 4          | 4         | 7         | 4         | 2         | 6          | 4         | 47           |
| F. Ciencias Económicas y Empresariales          | Dip. Turismo (Las Palmas)         | 41         | 6          | 5          | 6         | 11        | 1         | 1         | 7          | 0         | 78           |
|   | Dip. Turismo (Lanzarote)          | 14         | 10         | 7          | 7         | 7         | 2         | 3         | 7          | 3         | 60           |
|   | Dip. CC. Empresariales            | 45         | 27         | 24         | 13        | 8         | 5         | 2         | 14         | 4         | 142          |
|   | Lic. Adm. y Direc. Empresas       | 111        | 22         | 4          | 0         | 2         | 2         | 2         | 2          | 2         | 147          |
|   | Lic. Economía                     | 33         | 15         | 3          | 2         | 0         | 0         | 0         | 1          | 1         | 55           |
| F. Ciencias Jurídicas                           | Dip. Relaciones Laborales         | 28         | 7          | 6          | 7         | 9         | 10        | 2         | 10         | 6         | 85           |
|   | Dip. Trabajo Social               | 32         | 18         | 3          | 8         | 4         | 3         | 2         | 10         | 2         | 82           |
|   | Lic. Derecho                      | 107        | 43         | 16         | 10        | 9         | 2         | 3         | 15         | 22        | 227          |
| F. CC. Física y Deporte                         | Lic. CC Activ. Física y Deporte   | 10         | 6          | 5          | 2         | 1         | 0         | 0         | 4          | 0         | 28           |
| <b>Área de Humanidades</b>                      |                                   | <b>129</b> | <b>57</b>  | <b>34</b>  | <b>13</b> | <b>6</b>  | <b>7</b>  | <b>1</b>  | <b>12</b>  | <b>26</b> | <b>285</b>   |
| F. Traductores e Interpretes                    | Lic. Trad. e Interc. - Alemán     | 5          | 6          | 0          | 0         | 0         | 1         | 1         | 1          | 2         | 16           |
|   | Lic. Trad. e Interc. - Francés    | 5          | 1          | 2          | 2         | 0         | 0         | 0         | 0          | 1         | 11           |
|   | Lic. Trad. e Interc. - Inglés     | 65         | 23         | 6          | 2         | 1         | 1         | 0         | 3          | 2         | 103          |
| F. Filología                                    | Lic. Filología Hispánica          | 7          | 8          | 11         | 3         | 2         | 1         | 0         | 3          | 5         | 40           |
|   | Lic. Filología Inglesa            | 34         | 10         | 8          | 4         | 3         | 2         | 0         | 3          | 2         | 66           |
| F. Geografía e Historia                         | Lic. Geografía                    | 5          | 3          | 3          | 1         | 0         | 0         | 0         | 1          | 1         | 14           |
|   | Lic. Historia                     | 8          | 6          | 4          | 1         | 0         | 2         | 0         | 1          | 13        | 35           |

# 1 DOCENCIA Y ESTUDIANTES

## 2 Estudiantes de 1<sup>er</sup> y 2<sup>o</sup> ciclo

### 11 Mujeres de nuevo ingreso en 1<sup>er</sup> curso por edad y titulación (cont.)

| Centro                             | Titulación                             | Edad         |            |            |            |            |           |           |            |            | TOTAL        |
|------------------------------------|--|--------------|------------|------------|------------|------------|-----------|-----------|------------|------------|--------------|
|                                    |  | <=18         | 19         | 20         | 21         | 22         | 23        | 24        | 25-29      | >=30       |              |
| <b>Área de Enseñanzas Técnicas</b> |  | <b>210</b>   | <b>55</b>  | <b>26</b>  | <b>27</b>  | <b>11</b>  | <b>11</b> | <b>8</b>  | <b>15</b>  | <b>10</b>  | <b>373</b>   |
| E.T.S. Arquitectura                | Arquitecto                             | 41           | 7          | 3          | 2          | 1          | 0         | 0         | 1          | 1          | 56           |
| E.T.S. Telecomunicaciones          | Ing. de Telecomunicación               | 15           | 0          | 0          | 0          | 0          | 0         | 0         | 0          | 0          | 15           |
| E.U. Informática                   | Ing. Tec. Inform. de Gestión           | 11           | 4          | 3          | 2          | 1          | 0         | 0         | 1          | 2          | 24           |
|                                    | Ing. Tec. Inform. de Sistemas          | 7            | 5          | 0          | 2          | 0          | 0         | 0         | 2          | 0          | 16           |
| E.U. Ing. Tec. Telecom.            | Ing. Tec. T. Esp. Sist. de Telecom.    | 8            | 2          | 0          | 3          | 1          | 1         | 0         | 0          | 0          | 15           |
|                                    | Ing. Tec. T. Esp. Sist. Electrónicos   | 2            | 0          | 0          | 1          | 0          | 0         | 1         | 0          | 0          | 4            |
|                                    | Ing. Tec. T. Esp. Sonido e Imagen      | 12           | 4          | 3          | 1          | 2          | 0         | 0         | 0          | 0          | 22           |
|                                    | Ing. Tec. T. Esp. Telemática           | 6            | 0          | 1          | 0          | 0          | 0         | 0         | 0          | 0          | 7            |
| F. Informática                     | Ing. Informático                       | 9            | 1          | 1          | 0          | 0          | 0         | 0         | 0          | 0          | 11           |
| E.T.S. Industriales                | Ing. Industrial                        | 36           | 2          | 1          | 0          | 0          | 0         | 0         | 0          | 0          | 39           |
|                                    | Ing. Química                           | 14           | 5          | 1          | 0          | 1          | 0         | 0         | 0          | 1          | 22           |
| E.U. Politécnica                   | Ing. Tec. Diseño Industrial            | 12           | 7          | 8          | 7          | 3          | 3         | 2         | 2          | 1          | 45           |
|                                    | Ing. Tec. Industrial Esp. Electr. I.   | 1            | 3          | 0          | 0          | 0          | 0         | 1         | 0          | 0          | 5            |
|                                    | Ing. Tec. Industrial Esp. Electricidad | 0            | 0          | 0          | 0          | 1          | 0         | 0         | 1          | 0          | 2            |
|                                    | Ing. Tec. Industrial Esp. Mecánica     | 0            | 0          | 0          | 0          | 0          | 1         | 0         | 1          | 0          | 2            |
|                                    | Ing. Tec. Industrial Esp. Química I.   | 19           | 8          | 0          | 3          | 0          | 2         | 2         | 3          | 3          | 40           |
|                                    | Ing. Tec. Naval Esp. Estr. Marinas     | 2            | 1          | 0          | 0          | 0          | 0         | 0         | 0          | 0          | 3            |
|                                    | Ing. Tec. Naval Esp. Pro. y S. Buque   | 0            | 0          | 0          | 0          | 0          | 0         | 0         | 0          | 0          | 0            |
|                                    | Ing. Tec. OP Esp. Construcc. Civiles   | 9            | 1          | 3          | 3          | 0          | 2         | 1         | 0          | 0          | 19           |
|                                    | Ing. Tec. OP Esp. Transp. y Ser. Urb   | 3            | 0          | 0          | 0          | 0          | 0         | 0         | 1          | 1          | 5            |
|                                    | Ing. Tec. OP Esp. Hidrología           | 2            | 2          | 1          | 2          | 1          | 0         | 1         | 2          | 0          | 11           |
| Ing. Tec. Topografía               | 1                                      | 3            | 1          | 1          | 0          | 2          | 0         | 1         | 1          | 10         |              |
| <b>TOTALES</b>                     |  | <b>1.013</b> | <b>355</b> | <b>193</b> | <b>153</b> | <b>116</b> | <b>78</b> | <b>49</b> | <b>167</b> | <b>110</b> | <b>2.234</b> |

## Estudiantes matriculados por titulación y convocatoria 12

| Centro  | Titulación                        | Asignt. 1 <sup>a</sup><br>Conv. | Asignt. 2 <sup>a</sup><br>Conv. | Asignt. 3 <sup>a</sup><br>Conv. | Asignt. 4 <sup>a</sup><br>Conv. | Asignt. 5 <sup>a</sup><br>Conv. | Más de 5 <sup>a</sup><br>Conv. |
|---|-----------------------------------|---------------------------------|---------------------------------|---------------------------------|---------------------------------|---------------------------------|--------------------------------|
| <b>Área de CC. Experimentales y de la Salud</b> |                                   | <b>18.959</b>                   | <b>2.242</b>                    | <b>617</b>                      | <b>224</b>                      | <b>65</b>                       | <b>23</b>                      |
| F. Ciencias de la Salud                         | Dip. Enfermería                   | 3.422                           | 229                             | 51                              | 12                              | 0                               | 1                              |
|   | Dip. Enfermería (Lanzarote)       | 1.089                           | 153                             | 43                              | 20                              | 3                               | 1                              |
|   | Dip. Fisioterapia                 | 1.534                           | 50                              | 12                              | 1                               | 1                               | 0                              |
|   | Lic. Medicina                     | 4.609                           | 374                             | 80                              | 16                              | 6                               | 0                              |
| F. Veterinaria                                  | Lic. Veterinaria                  | 4.126                           | 601                             | 131                             | 51                              | 14                              | 7                              |
| F. Ciencias del Mar                             | Lic. Ciencias del Mar             | 4.179                           | 835                             | 300                             | 124                             | 41                              | 14                             |
| <b>Área de Ciencias Sociales y Jurídicas</b>    |                                   | <b>73.111</b>                   | <b>10.413</b>                   | <b>3.503</b>                    | <b>1.490</b>                    | <b>446</b>                      | <b>130</b>                     |
| F. Formación del Profesorado                    | Dip. Educación Social             | 1.251                           | 36                              | 0                               | 0                               | 0                               | 0                              |
|   | Maestro: Esp. Audición y Lenguaje | 1.121                           | 64                              | 5                               | 0                               | 0                               | 0                              |
|   | Maestro: Esp. Educación Especial  | 1.383                           | 107                             | 19                              | 10                              | 3                               | 2                              |
|   | Maestro: Esp. Educación Física    | 2.142                           | 188                             | 48                              | 26                              | 7                               | 5                              |
|   | Maestro: Esp. Educación Infantil  | 1.663                           | 82                              | 19                              | 5                               | 0                               | 0                              |
|   | Maestro: Esp. Educación Musical   | 1.832                           | 105                             | 21                              | 7                               | 1                               | 1                              |
|   | Maestro: Esp. Educación Primaria  | 1.591                           | 101                             | 34                              | 3                               | 1                               | 0                              |
|   | Maestro: Esp. Lengua Extranjera   | 1.718                           | 134                             | 33                              | 12                              | 3                               | 1                              |
|   | Lic. Psicopedagogía (2ºCiclo)     | 1.352                           | 106                             | 33                              | 4                               | 0                               | 0                              |
| Lic. Psicopedagogía (en línea)                  | 614                               | 10                              | 0                               | 0                               | 0                               | 0                               |                                |
| F. Ciencias Económicas y Empresariales          | Dip. Turismo (Las Palmas)         | 5.991                           | 533                             | 133                             | 50                              | 9                               | 5                              |
|   | Dip. Turismo (Lanzarote)          | 2.330                           | 378                             | 97                              | 24                              | 6                               | 1                              |
|   | Dip. CC. Empresariales            | 8.829                           | 1.594                           | 637                             | 330                             | 100                             | 39                             |
|   | Lic. Adm. y Direc. Empresas       | 13.827                          | 2.577                           | 984                             | 387                             | 141                             | 39                             |
|   | Lic. Economía                     | 4.436                           | 977                             | 321                             | 129                             | 35                              | 9                              |
| F. Ciencias Jurídicas                           | Dip. Relaciones Laborales         | 3.853                           | 587                             | 161                             | 70                              | 20                              | 3                              |
|   | Dip. Trabajo Social               | 3.020                           | 248                             | 70                              | 28                              | 5                               | 0                              |
|   | Lic. Derecho                      | 9.195                           | 1.578                           | 648                             | 332                             | 103                             | 24                             |
| F. CC. Act. Física y Deporte                    | Lic. CC. Act. Física y Deporte    | 6.963                           | 1.008                           | 240                             | 73                              | 12                              | 1                              |
| <b>Área de Humanidades</b>                      |                                   | <b>14.073</b>                   | <b>1.622</b>                    | <b>626</b>                      | <b>253</b>                      | <b>80</b>                       | <b>15</b>                      |
| F. Traductores e Intérpretes                    | Lic. Trad. e Interp. - Alemán     | 546                             | 54                              | 12                              | 8                               | 1                               | 0                              |
|   | Lic. Trad. e Interp. - Francés    | 433                             | 51                              | 8                               | 6                               | 0                               | 0                              |
|   | Lic. Trad. e Interp. - Inglés     | 4.131                           | 522                             | 225                             | 66                              | 16                              | 2                              |

(PA) Plan Antiguo

(2ºCiclo) Titulaciones de 2º ciclo

# 1 DOCENCIA Y ESTUDIANTES

## 2 Estudiantes de 1<sup>er</sup> y 2<sup>o</sup> ciclo

### 12 Estudiantes matriculados por titulación y convocatoria (cont.)


| Centro                             | Titulación                             | Asignt. 1ª    | Asignt. 2ª   | Asignt. 3ª   | Asignt. 4ª | Asignt. 5ª | Más de 5ª |
|------------------------------------|--|---------------|--------------|--------------|------------|------------|-----------|
|                                    |  | Conv.         | Conv.        | Conv.        | Conv.      | Conv.      | Conv.     |
| F. Filología                       | Lic. Filología Hispánica               | 2.372         | 230          | 79           | 40         | 10         | 1         |
|                                    | Lic. Filología Inglesa                 | 2.482         | 294          | 129          | 67         | 25         | 5         |
| F. Geografía e Historia            | Lic. Geografía                         | 1.378         | 234          | 89           | 25         | 10         | 4         |
|                                    | Lic. Historia                          | 2.731         | 237          | 84           | 41         | 18         | 3         |
| <b>Área de Enseñanzas Técnicas</b> |  | <b>47.955</b> | <b>7.382</b> | <b>2.254</b> | <b>794</b> | <b>266</b> | <b>67</b> |
| E.T.S. Arquitectura                | Arquitecto                             | 5.410         | 1.133        | 359          | 92         | 3          | 0         |
| E.T.S. Telecomunicaciones          | Ing. de Telecomunicación               | 3.953         | 716          | 233          | 85         | 19         | 3         |
|                                    | Ing. Electrónica (2ºCiclo)             | 186           | 6            | 1            | 0          | 0          | 0         |
| E.U. Informática                   | Ing. Tec. Inform. de Gestión           | 2.364         | 395          | 124          | 62         | 21         | 5         |
|                                    | Ing. Tec. Inform. de Sistemas          | 3.799         | 579          | 132          | 40         | 17         | 2         |
| E.U. Ing. Tec. Telecom.            | Ing. Tec. T. Esp. Sist. de Telecom.    | 1.627         | 284          | 82           | 33         | 11         | 1         |
|                                    | Ing. Tec. T. Esp. Sist. Electrónicos   | 1.201         | 187          | 57           | 18         | 5          | 0         |
|                                    | Ing. Tec. T. Esp. Sonido e Imagen      | 2.492         | 381          | 124          | 43         | 18         | 0         |
|                                    | Ing. Tec. T. Esp. Telemática           | 1.974         | 313          | 118          | 42         | 19         | 6         |
| F. Informática                     | Ing. Informático                       | 3.294         | 468          | 137          | 73         | 23         | 2         |
|                                    | Lic. Informática (2ºCiclo)             | 32            | 4            | 1            | 0          | 0          | 0         |
| E.T.S. Ingenieros Industriales     | Ing. Industrial                        | 5.601         | 845          | 267          | 87         | 49         | 16        |
|                                    | Ing. Químico                           | 279           | 29           | 0            | 0          | 0          | 0         |
|                                    | Ing. Organizac. Industrial (2º ciclo)  | 501           | 4            | 0            | 0          | 0          | 0         |
| E.U. Politécnica                   | Ing. Tec. Diseño Industrial            | 1.847         | 127          | 49           | 19         | 4          | 1         |
|                                    | Ing. Tec. Industrial Esp. Electr. I.   | 603           | 84           | 14           | 7          | 0          | 0         |
|                                    | Ing. Tec. Industrial Esp. Electricidad | 906           | 134          | 23           | 5          | 0          | 0         |
|                                    | Ing. Tec. Industrial Esp. Mecánica     | 1.573         | 199          | 31           | 10         | 0          | 0         |
|                                    | Ing. Tec. Industrial Esp. Química I.   | 1.177         | 142          | 21           | 5          | 0          | 0         |
|                                    | Ing. Tec. Industrial (PA)              | 2.776         | 611          | 216          | 94         | 35         | 15        |
|                                    | Ing. Tec. Naval Esp. Estr. Marinas     | 179           | 14           | 6            | 1          | 0          | 0         |
|                                    | Ing. Tec. Naval Esp. Pro. y S. Buque   | 301           | 24           | 5            | 2          | 0          | 0         |
|                                    | Ing. Tec. Naval (PA)                   | 365           | 37           | 17           | 7          | 8          | 1         |
|                                    | Ing. Tec. OP Esp. Construcc. Civiles   | 1.936         | 141          | 26           | 4          | 0          | 0         |
|                                    | Ing. Tec. OP Esp. Transp. y Ser. Urb   | 195           | 13           | 6            | 0          | 0          | 0         |
|                                    | Ing. Tec. OP Esp. Hidrología           | 234           | 16           | 0            | 0          | 0          | 0         |
|                                    | Ing. Tec. Obras Públicas (PA)          | 2.087         | 314          | 161          | 53         | 30         | 13        |
| Ing. Tec. Topografía               | 1.063                                  | 182           | 44           | 12           | 4          | 2          |           |

(PA) Plan Antiguo

(2ºCiclo) Titulaciones de 2º ciclo

**Estudiantes de nuevo ingreso en 1<sup>er</sup> curso por opción 13 de preinscripción**

| Opción de Preinscripción | Datos          |               |
|--------------------------|----------------|---------------|
|                          | Nº Estudiantes | %             |
| 1ª Opción                | 3.225          | 78,83         |
| 2ª Opción                | 416            | 10,17         |
| 3ª Opción                | 147            | 3,59          |
| 4ª Opción                | 109            | 2,66          |
| 5ª Opción                | 55             | 1,34          |
| 6ª Opción                | 33             | 0,81          |
| 7ª Opción                | 21             | 0,51          |
| 8ª Opción                | 16             | 0,39          |
| Sin preinscripción       | 9              | 0,22          |
| Otros                    | 60             | 1,47          |
| <b>TOTALES</b>           | <b>4.091</b>   | <b>100,00</b> |





# 1 DOCENCIA Y ESTUDIANTES

## 2 Estudiantes de 1<sup>er</sup> y 2<sup>o</sup> ciclo

### 14 Estudiantes matriculados en 1<sup>a</sup> opción por sexo y titulación

| Centro  | Titulación                        | Sexo       |            |              | Plazas       |            |
|---|-----------------------------------|------------|------------|--------------|--------------|------------|
|   |                                   | Hombres    | Mujeres    | TOTAL        | Ofertadas    | Sin Cubrir |
| <b>Área de CC. Experimentales y de la Salud</b> |                                   | <b>76</b>  | <b>230</b> | <b>306</b>   | <b>493</b>   | <b>187</b> |
| F. Ciencias de la Salud                         | Dip. Enfermería (Las Palmas)      | 10         | 72         | 82           | 108          | 26         |
|   | Dip. Enfermería (Lanzarote)       | 0          | 9          | 9            | 35           | 26         |
|   | Dip. Fisioterapia                 | 6          | 26         | 32           | 40           | 8          |
|   | Lic. Medicina                     | 14         | 41         | 55           | 53           | 0          |
| F. Veterinaria                                  | Lic. Veterinaria                  | 19         | 37         | 56           | 72           | 16         |
| F. Ciencias del Mar                             | Lic. Ciencias del Mar             | 27         | 45         | 72           | 185          | 113        |
| <b>Área de Ciencias Sociales y Jurídicas</b>    |                                   | <b>533</b> | <b>958</b> | <b>1.491</b> | <b>2.051</b> | <b>560</b> |
| F. Formación del Profesorado                    | Dip. Educación Social             | 9          | 38         | 47           | 52           | 5          |
|   | Maestro: Esp. Audición y Lenguaje | 2          | 37         | 39           | 52           | 13         |
|   | Maestro: Esp. Educación Especial  | 1          | 38         | 39           | 52           | 13         |
|   | Maestro: Esp. Educación Física    | 25         | 15         | 40           | 62           | 22         |
|   | Maestro: Esp. Educación Infantil  | 6          | 47         | 53           | 62           | 9          |
|   | Maestro: Esp. Educación Musical   | 17         | 17         | 34           | 62           | 28         |
|   | Maestro: Esp. Educación Primaria  | 5          | 21         | 26           | 52           | 26         |
|   | Maestro: Esp. Lengua Extranjera   | 6          | 30         | 36           | 62           | 26         |
| F. Ciencias Económicas y Empresariales          | Dip. Turismo (Las Palmas)         | 30         | 73         | 103          | 103          | 0          |
|   | Dip. Turismo (Lanzarote)          | 16         | 46         | 62           | 103          | 41         |
|   | Dip. CC. Empresariales            | 69         | 95         | 164          | 227          | 63         |
|   | Lic. Adm. y Direc. Empresas       | 78         | 136        | 214          | 227          | 13         |
|   | Lic. Economía                     | 27         | 36         | 63           | 103          | 40         |
| F. Ciencias Jurídicas                           | Dip. Relaciones Laborales         | 36         | 72         | 108          | 129          | 21         |
|   | Dip. Trabajo Social               | 16         | 64         | 80           | 103          | 23         |
|   | Lic. Derecho                      | 115        | 164        | 279          | 500          | 221        |
| F. CC. Act. Física y Deporte                    | Lic. CC Activ. Física y Deporte   | 75         | 29         | 104          | 100          | 0          |
| <b>Área de Humanidades</b>                      |                                   | <b>117</b> | <b>231</b> | <b>348</b>   | <b>473</b>   | <b>125</b> |
| F. Traductores e Intérpretes                    | Lic. Trad. e Interp. - Alemán     | 4          | 17         | 21           | 50           | 29         |
|   | Lic. Trad. e Interp. - Francés    | 5          | 10         | 15           | 50           | 35         |
|   | Lic. Trad. e Interp. - Inglés     | 22         | 101        | 123          | 120          | 0          |
| F. Filología                                    | Lic. Filología Hispánica          | 19         | 30         | 49           | 150          | 101        |
|   | Lic. Filología Inglesa            | 9          | 35         | 44           | 103          | 59         |
| F. Geografía e Historia                         | Lic. Geografía                    | 12         | 11         | 23           |              | Sin Límite |
|   | Lic. Historia                     | 46         | 27         | 73           |              | Sin Límite |

Estudiantes matriculados 1<sup>a</sup> opción por sexo y titulación (cont.) 14

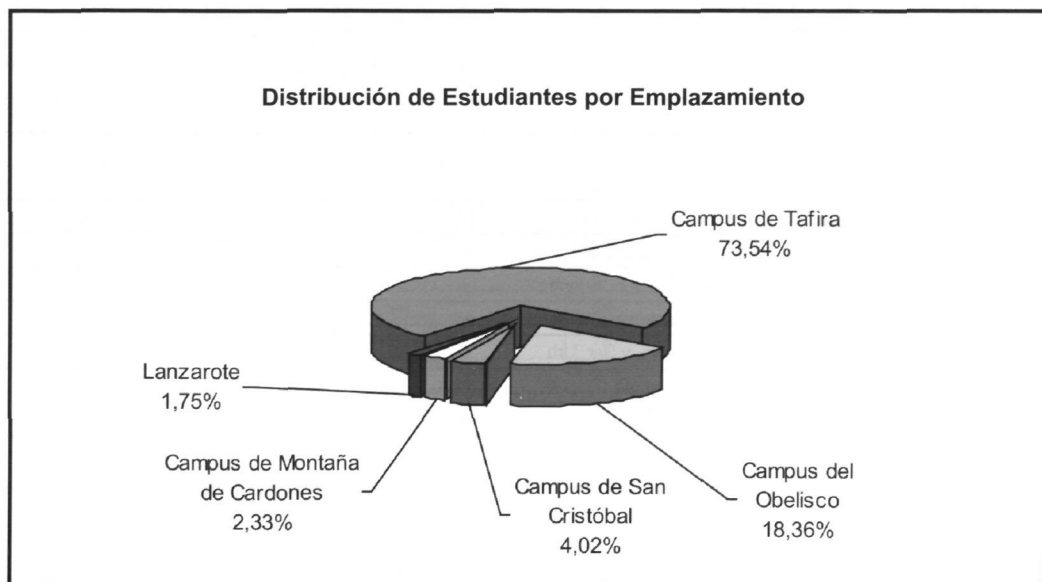
| Centro                             | Titulación                             | Sexo         |              |              | Plazas       |              |
|------------------------------------|--|--------------|--------------|--------------|--------------|--------------|
|                                    |  | Hombres      | Mujeres      | TOTAL        | Ofertadas    | Sin Cubrir   |
| <b>Área de Enseñanzas Técnicas</b> |  | <b>868</b>   | <b>319</b>   | <b>1.187</b> | <b>2.312</b> | <b>1.129</b> |
| E.T.S. Arquitectura                | Arquitecto                             | 87           | 57           | 144          | 155          | 11           |
| E.T.S. Telecomunicaciones          | Ing. de Telecomunicación               | 58           | 14           | 72           | 100          | 28           |
| E.U. Informática                   | Ing. Tec. Inform. de Gestión           | 44           | 16           | 60           | 125          | 65           |
|                                    | Ing. Tec. Inform. de Sistemas          | 114          | 15           | 129          | 125          | 0            |
| E.U. Ing. Tec. Telecom.            | Ing. Tec. T. Sist. de Telecom.         | 36           | 13           | 49           | 100          | 51           |
|                                    | Ing. Tec. T. Sist. Electrónicos        | 33           | 3            | 36           | 100          | 64           |
|                                    | Ing. Tec. T. Sonido e Imagen           | 60           | 18           | 78           | 100          | 22           |
|                                    | Ing. Tec. T. Telemática                | 51           | 6            | 57           | 100          | 43           |
| F. Informática                     | Ing. Informático                       | 64           | 9            | 73           | 100          | 27           |
| E.T.S. Industriales                | Ing. Industrial                        | 69           | 35           | 104          | 125          | 21           |
|                                    | Ing. Químico                           | 9            | 14           | 23           | 100          | 77           |
| E.U. Politécnica                   | Ing. Tec. Diseño Industrial            | 36           | 40           | 76           | 82           | 6            |
|                                    | Ing. Tec. Industrial Esp. Electr. I.   | 13           | 3            | 16           | 100          | 84           |
|                                    | Ing. Tec. Industrial Esp. Electricidad | 27           | 1            | 28           | 100          | 72           |
|                                    | Ing. Tec. Industrial Esp. Mecánica     | 53           | 2            | 55           | 100          | 45           |
|                                    | Ing. Tec. Industrial Esp. Química I.   | 24           | 30           | 54           | 100          | 46           |
|                                    | Ing. Tec. Naval Esp. Estr. Marinas     | 5            | 3            | 8            | 100          | 92           |
|                                    | Ing. Tec. Naval Esp. Pro. y S. Buque   | 4            | 0            | 4            | 100          | 96           |
|                                    | Ing. Tec. OP Esp. Construcc. Civiles   | 48           | 18           | 66           | 100          | 34           |
|                                    | Ing. Tec. OP Esp. Transp. y Ser. Urb   | 5            | 3            | 8            | 100          | 92           |
|                                    | Ing. Tec. OP Esp. Hidrología           | 12           | 12           | 24           | 100          | 76           |
|                                    | Ing. Tec. Topografía                   | 16           | 7            | 23           | 100          | 77           |
| <b>TOTALES</b>                     |  | <b>1.594</b> | <b>1.738</b> | <b>3.332</b> | <b>5.329</b> | <b>2.001</b> |

# 1 DOCENCIA Y ESTUDIANTES

## 2 Estudiantes de 1<sup>er</sup> y 2<sup>o</sup> ciclo

### 15 Estudiantes por sexo y emplazamiento

| Emplazamiento                 | Sexo          |               | Total         |               |
|-------------------------------|---------------|---------------|---------------|---------------|
|                               | Hombres       | Mujeres       | TOTAL         | %             |
| Campus de Tafira              | 9.125         | 7.495         | 16.620        | 73,54         |
| Campus del Obelisco           | 1166          | 2.983         | 4.149         | 18,36         |
| Campus de San Cristóbal       | 235           | 673           | 908           | 4,02          |
| Campus de Montaña de Cardones | 206           | 321           | 527           | 2,33          |
| Lanzarote                     | 104           | 291           | 395           | 1,75          |
| <b>TOTALES</b>                | <b>10.836</b> | <b>11.763</b> | <b>22.599</b> | <b>100,00</b> |



## Hombres por edad en titulaciones de ciclo largo y 2º ciclo 16

| Centro  | Titulación                     | Edad       |            |            |            |            |            |            |              |            | TOTAL        |
|---|--------------------------------|------------|------------|------------|------------|------------|------------|------------|--------------|------------|--------------|
|   |                                | <=18       | 19         | 20         | 21         | 22         | 23         | 24         | 25-29        | >=30       |              |
| <b>Área de CC. Experimentales y de la Salud</b> |                                | <b>49</b>  | <b>39</b>  | <b>54</b>  | <b>83</b>  | <b>87</b>  | <b>48</b>  | <b>50</b>  | <b>133</b>   | <b>59</b>  | <b>602</b>   |
| F. Ciencias de la Salud                         | Lic. Medicina                  | 14         | 11         | 11         | 21         | 18         | 15         | 6          | 11           | 11         | 118          |
|   | Lic. Veterinaria               | 21         | 13         | 20         | 20         | 32         | 14         | 20         | 34           | 32         | 206          |
| F. Ciencias del Mar                             | Lic. Ciencias del Mar          | 14         | 15         | 23         | 42         | 37         | 19         | 24         | 88           | 16         | 278          |
| <b>Área de Ciencias Sociales y Jurídicas</b>    |                                | <b>150</b> | <b>193</b> | <b>237</b> | <b>290</b> | <b>264</b> | <b>252</b> | <b>252</b> | <b>691</b>   | <b>436</b> | <b>2.765</b> |
| F. Formación del Profesorada                    | Lic. Psicopedagogía (2º Ciclo) | 0          | 0          | 0          | 4          | 3          | 3          | 3          | 13           | 17         | 43           |
|   | Lic. Psicopedagogía (en línea) | 0          | 0          | 0          | 0          | 0          | 0          | 1          | 4            | 38         | 43           |
| F. Ciencias Económicas y Empresariales          | Lic. Adm. y Direc. Empresas    | 64         | 49         | 46         | 75         | 74         | 79         | 77         | 257          | 86         | 807          |
|   | Lic. Economía                  | 23         | 33         | 38         | 34         | 43         | 28         | 26         | 37           | 11         | 273          |
| F. Ciencias Jurídicas                           | Lic. Derecho                   | 48         | 72         | 98         | 105        | 66         | 80         | 75         | 259          | 258        | 1.061        |
| F. CC. Act. Física y Deporte                    | Lic. CC. Act. Física y Deporte | 15         | 39         | 55         | 72         | 78         | 62         | 70         | 121          | 26         | 538          |
| <b>Área de Humanidades</b>                      |                                | <b>52</b>  | <b>41</b>  | <b>77</b>  | <b>89</b>  | <b>70</b>  | <b>53</b>  | <b>55</b>  | <b>153</b>   | <b>118</b> | <b>708</b>   |
| F. Traductores e Intérpretes                    | Lic. Trad. e Interp. - Alemán  | 2          | 1          | 0          | 4          | 1          | 3          | 1          | 4            | 9          | 25           |
|   | Lic. Trad. e Interp. - Francés | 2          | 0          | 4          | 2          | 2          | 0          | 2          | 3            | 4          | 19           |
|   | Lic. Trad. e Interp. - Inglés  | 12         | 13         | 21         | 23         | 22         | 12         | 9          | 27           | 20         | 159          |
| F. Filología                                    | Lic. Filología Hispánica       | 7          | 4          | 10         | 13         | 5          | 3          | 11         | 27           | 23         | 103          |
|   | Lic. Filología Inglesa         | 6          | 8          | 8          | 9          | 10         | 8          | 10         | 19           | 9          | 87           |
| F. Geografía e Historia                         | Lic. Geografía                 | 10         | 5          | 10         | 10         | 14         | 12         | 6          | 25           | 20         | 112          |
|   | Lic. Historia                  | 13         | 10         | 24         | 28         | 16         | 15         | 16         | 48           | 33         | 203          |
| <b>Área de Enseñanzas Técnicas</b>              |                                | <b>222</b> | <b>216</b> | <b>209</b> | <b>189</b> | <b>168</b> | <b>160</b> | <b>157</b> | <b>428</b>   | <b>207</b> | <b>1.956</b> |
| E.T.S. Arquitectura                             | Arquitecto                     | 58         | 43         | 57         | 64         | 47         | 46         | 42         | 156          | 55         | 568          |
| E.T.S. Telecomunicaciones                       | Ing. de Telecomunicación       | 50         | 51         | 50         | 37         | 38         | 24         | 36         | 55           | 33         | 374          |
|   | Ing. Electrónica (2º Ciclo)    | 0          | 0          | 0          | 0          | 2          | 1          | 3          | 6            | 10         | 22           |
| F. Informática                                  | Ing. Informático               | 49         | 66         | 51         | 40         | 42         | 37         | 35         | 32           | 7          | 359          |
|   | Lic. Informática (2º Ciclo)    | 0          | 0          | 0          | 0          | 0          | 0          | 0          | 3            | 8          | 11           |
| E.T.S. Ingenieros Industriales                  | Ing. Industrial                | 59         | 52         | 50         | 48         | 39         | 52         | 41         | 164          | 59         | 564          |
|   | Ing. Químico                   | 6          | 4          | 1          | 0          | 0          | 0          | 0          | 1            | 2          | 14           |
|   | Ing. Organizac. Industrial     | 0          | 0          | 0          | 0          | 0          | 0          | 0          | 11           | 33         | 32           |
| <b>TOTALES</b>                                  |                                | <b>473</b> | <b>489</b> | <b>577</b> | <b>651</b> | <b>589</b> | <b>513</b> | <b>514</b> | <b>1.405</b> | <b>820</b> | <b>6.031</b> |

(en línea) Titulaciones impartidas vía Web en la estructura Teleformación ULPGC

(2ºCiclo) Titulaciones de 2º ciclo

# 1 DOGENCIA Y ESTUDIANTES

## 2 Estudiantes de 1<sup>er</sup> y 2<sup>o</sup> ciclo

### 17 Mujeres por edad en titulaciones de ciclo largo y 2<sup>o</sup> ciclo

| Centro  | Titulación                                 | Edad       |            |            |            |            |            |            |              |            | TOTAL        |
|---|--|------------|------------|------------|------------|------------|------------|------------|--------------|------------|--------------|
|   |  | <=18       | 19         | 20         | 21         | 22         | 23         | 24         | 25-29        | >=30       |              |
| <b>Área de CC. Experimentales y de la Salud</b> |  | <b>102</b> | <b>131</b> | <b>124</b> | <b>126</b> | <b>125</b> | <b>112</b> | <b>85</b>  | <b>153</b>   | <b>56</b>  | <b>1.014</b> |
| F. Ciencias de la Salud                         | Lic. Medicina                              | 36         | 34         | 45         | 34         | 41         | 48         | 20         | 19           | 11         | 288          |
|   | Lic. Veterinaria                           | 34         | 49         | 38         | 45         | 35         | 29         | 22         | 43           | 26         | 321          |
| F. Ciencias del Mar                             | Lic. Ciencias del Mar                      | 32         | 48         | 41         | 47         | 49         | 35         | 43         | 91           | 19         | 405          |
| <b>Área de Ciencias Sociales y Jurídicas</b>    |  | <b>273</b> | <b>295</b> | <b>313</b> | <b>373</b> | <b>336</b> | <b>283</b> | <b>258</b> | <b>835</b>   | <b>463</b> | <b>3.429</b> |
| F. Formación del Profesorado                    | Lic. Psicopedagogía (2 <sup>o</sup> Ciclo) | 0          | 0          | 0          | 12         | 26         | 16         | 23         | 55           | 31         | 163          |
|   | Lic. Psicopedagogía (en línea)             | 0          | 0          | 0          | 2          | 1          | 0          | 2          | 22           | 79         | 106          |
| F. Ciencias Económicas y Empresariales          | Lic. Adm. y Direc. Empresas                | 112        | 105        | 108        | 147        | 109        | 109        | 99         | 305          | 73         | 1.167        |
|   | Lic. Economía                              | 34         | 38         | 46         | 45         | 32         | 33         | 21         | 37           | 6          | 292          |
| F. Ciencias Jurídicas                           | Lic. Derecho                               | 117        | 140        | 132        | 132        | 140        | 106        | 90         | 379          | 272        | 1.508        |
| F. CC. Act. Física y Deporte                    | Lic. CC. Act. Física y Deporte             | 10         | 12         | 27         | 35         | 28         | 19         | 23         | 37           | 2          | 193          |
| <b>Área de Humanidades</b>                      |  | <b>131</b> | <b>171</b> | <b>156</b> | <b>222</b> | <b>173</b> | <b>136</b> | <b>88</b>  | <b>320</b>   | <b>196</b> | <b>1.593</b> |
| F. Traductores e Intérpretes                    | Lic. Trad. e Interp. - Alemán              | 5          | 10         | 1          | 10         | 11         | 4          | 6          | 11           | 19         | 77           |
|   | Lic. Trad. e Interp. - Francés             | 5          | 5          | 7          | 12         | 6          | 6          | 1          | 9            | 10         | 61           |
|   | Lic. Trad. e Interp. - Inglés              | 66         | 77         | 63         | 81         | 62         | 45         | 22         | 83           | 35         | 534          |
| F. Filología                                    | Lic. Filología Hispánica                   | 7          | 22         | 35         | 40         | 22         | 27         | 27         | 80           | 36         | 296          |
|   | Lic. Filología Inglesa                     | 35         | 34         | 32         | 44         | 42         | 32         | 21         | 63           | 32         | 335          |
| F. Geografía e Historia                         | Lic. Geografía                             | 5          | 7          | 3          | 13         | 16         | 9          | 5          | 22           | 11         | 91           |
|   | Lic. Historia                              | 8          | 16         | 15         | 22         | 14         | 13         | 6          | 52           | 53         | 199          |
| <b>Área de Enseñanzas Técnicas</b>              |  | <b>122</b> | <b>88</b>  | <b>86</b>  | <b>102</b> | <b>73</b>  | <b>87</b>  | <b>73</b>  | <b>183</b>   | <b>58</b>  | <b>872</b>   |
| E.T.S. Arquitectura                             | Arquitecto                                 | 43         | 30         | 41         | 42         | 40         | 43         | 38         | 95           | 29         | 401          |
| E.T.S. Telecomunicaciones                       | Ing. de Telecomunicación                   | 15         | 20         | 15         | 18         | 7          | 9          | 11         | 16           | 2          | 113          |
|   | Ing. Electrónica (2 <sup>o</sup> Ciclo)    | 0          | 0          | 0          | 0          | 0          | 1          | 0          | 1            | 2          | 4            |
| F. Informática                                  | Ing. Informático                           | 9          | 4          | 5          | 10         | 8          | 9          | 8          | 10           | 0          | 63           |
|   | Lic. Informática (2 <sup>o</sup> Ciclo)    | 0          | 0          | 0          | 0          | 0          | 0          | 0          | 0            | 1          | 1            |
| E.T.S. Ingenieros Industriales                  | Ing. Industrial                            | 37         | 27         | 23         | 32         | 17         | 22         | 16         | 54           | 11         | 239          |
|   | Ing. Químico                               | 18         | 7          | 2          | 0          | 1          | 1          | 0          | 1            | 2          | 32           |
|   | Ing. Organizac. Industrial                 | 0          | 0          | 0          | 0          | 0          | 2          | 0          | 6            | 11         | 32           |
| <b>TOTALES</b>                                  |  | <b>628</b> | <b>685</b> | <b>679</b> | <b>823</b> | <b>707</b> | <b>618</b> | <b>504</b> | <b>1.491</b> | <b>773</b> | <b>6.908</b> |

(en línea) Titulaciones impartidas vía Web en la estructura Teleformación ULPGC

(2<sup>o</sup>Ciclo) Titulaciones de 2<sup>o</sup> ciclo

## Hombres por edad en titulaciones de ciclo corto 18

| Centro  | Titulación                           | Edad       |            |            |            |            |            |            |            |            | TOTAL        |
|---|--------------------------------------|------------|------------|------------|------------|------------|------------|------------|------------|------------|--------------|
|   |                                      | <=18       | 19         | 20         | 21         | 22         | 23         | 24         | 25-29      | >=30       |              |
| <b>Área de CC. Experimentales y de la Salud</b> |                                      | <b>15</b>  | <b>24</b>  | <b>27</b>  | <b>12</b>  | <b>12</b>  | <b>9</b>   | <b>8</b>   | <b>26</b>  | <b>15</b>  | <b>148</b>   |
| F. Ciencias de la Salud                         | Dip. Enfermería (Las Palmas)         | 7          | 18         | 12         | 6          | 4          | 1          | 3          | 12         | 5          | 68           |
|   | Dip. Enfermería (Lanzarote)          | 2          | 3          | 7          | 4          | 0          | 3          | 2          | 7          | 3          | 31           |
|   | Dip. Fisioterapia                    | 6          | 3          | 8          | 2          | 8          | 5          | 3          | 7          | 7          | 49           |
| <b>Área de Ciencias Sociales y Jurídicas</b>    |                                      | <b>56</b>  | <b>95</b>  | <b>125</b> | <b>124</b> | <b>140</b> | <b>143</b> | <b>128</b> | <b>400</b> | <b>197</b> | <b>1.408</b> |
| F. Formación del Profesorado                    | Dip. Educación Social                | 0          | 4          | 1          | 3          | 2          | 0          | 2          | 6          | 9          | 27           |
|   | Maestro: Esp. Audición y Lenguaje    | 0          | 0          | 0          | 1          | 2          | 1          | 0          | 2          | 1          | 7            |
|   | Maestro: Esp. Educación Especial     | 0          | 0          | 3          | 4          | 2          | 1          | 2          | 5          | 3          | 20           |
|   | Maestro: Esp. Educación Física       | 11         | 15         | 22         | 14         | 17         | 15         | 12         | 41         | 11         | 158          |
|   | Maestro: Esp. Educación Infantil     | 2          | 1          | 2          | 0          | 3          | 3          | 2          | 2          | 4          | 19           |
|   | Maestro: Esp. Educación Musical      | 1          | 4          | 4          | 7          | 9          | 5          | 9          | 15         | 7          | 61           |
|   | Maestro: Esp. Educación Primaria     | 1          | 1          | 9          | 5          | 2          | 3          | 1          | 8          | 7          | 37           |
|   | Maestro: Esp. Lengua Extranjera      | 1          | 5          | 2          | 6          | 4          | 1          | 3          | 13         | 8          | 43           |
| F. Ciencias Económicas y Empresariales          | Dip. Turismo (Las Palmas)            | 8          | 6          | 11         | 20         | 19         | 15         | 18         | 61         | 10         | 168          |
|   | Dip. Turismo (Lanzarote)             | 5          | 8          | 13         | 6          | 10         | 10         | 5          | 14         | 2          | 73           |
|   | Dip. CC. Empresariales               | 17         | 34         | 33         | 40         | 47         | 50         | 52         | 176        | 96         | 545          |
|   | Dip. Relaciones Laborales            | 5          | 12         | 13         | 15         | 12         | 28         | 16         | 46         | 31         | 178          |
|   | Dip. Trabajo Social                  | 5          | 5          | 12         | 3          | 11         | 11         | 6          | 11         | 8          | 72           |
| <b>Área de Enseñanzas Técnicas</b>              |                                      | <b>240</b> | <b>281</b> | <b>272</b> | <b>304</b> | <b>323</b> | <b>322</b> | <b>287</b> | <b>814</b> | <b>406</b> | <b>3.249</b> |
| E.U. Informática                                | Ing. Tec. Inform. de Gestión         | 19         | 17         | 25         | 32         | 25         | 28         | 21         | 45         | 12         | 224          |
|   | Ing. Tec. Inform. de Sistemas        | 62         | 67         | 42         | 43         | 48         | 31         | 29         | 95         | 39         | 456          |
| E.U. Ing. Tec. Telecom.                         | Ing. Tec. T. Esp. Sist. de Telecom.  | 18         | 23         | 26         | 16         | 22         | 20         | 18         | 32         | 13         | 188          |
|   | Ing. Tec. T. Esp. Sist. Electrónicos | 13         | 13         | 21         | 18         | 21         | 10         | 20         | 34         | 20         | 170          |
|   | Ing. Tec. T. Esp. Sonido e Imagen    | 21         | 47         | 24         | 24         | 27         | 32         | 20         | 51         | 25         | 271          |
|   | Ing. Tec. T. Esp. Telemática         | 23         | 22         | 25         | 30         | 20         | 16         | 17         | 61         | 24         | 238          |

# 1 DOCENCIA Y ESTUDIANTES

## 2 Estudiantes de 1<sup>er</sup> y 2<sup>o</sup> ciclo

### 18 Hombres por edad en titulaciones de ciclo corto (cont.)

| Centro               | Titulación                             | Edad       |            |            |            |            |            |            |              |            | TOTAL        |
|----------------------|--|------------|------------|------------|------------|------------|------------|------------|--------------|------------|--------------|
|                      |  | <=18       | 19         | 20         | 21         | 22         | 23         | 24         | 25-29        | >=30       |              |
| E.U. Politécnica     | Ing. Tec. Diseño Industrial            | 7          | 13         | 17         | 18         | 28         | 23         | 13         | 39           | 14         | 172          |
|                      | Ing. Tec. Industrial Esp. Electrón. I. | 9          | 8          | 7          | 6          | 6          | 9          | 1          | 12           | 7          | 65           |
|                      | Ing. Tec. Industrial Esp. Electricidad | 7          | 4          | 9          | 19         | 12         | 10         | 9          | 12           | 11         | 93           |
|                      | Ing. Tec. Industrial Esp. Mecánica     | 20         | 23         | 25         | 19         | 18         | 10         | 14         | 16           | 7          | 152          |
|                      | Ing. Tec. Industrial Esp. Química I.   | 6          | 7          | 9          | 4          | 4          | 5          | 2          | 10           | 4          | 51           |
|                      | Ing. Tec. Industrial (PA)              | 0          | 0          | 6          | 27         | 42         | 59         | 63         | 237          | 145        | 579          |
|                      | Ing. Tec. Naval Esp. Estr. Marinas     | 3          | 2          | 0          | 0          | 4          | 2          | 0          | 1            | 2          | 14           |
|                      | Ing. Tec. Naval Esp. Pro. y S. Buque   | 1          | 4          | 1          | 3          | 4          | 4          | 3          | 1            | 2          | 23           |
|                      | Ing. Tec. Naval (PA)                   | 0          | 0          | 2          | 6          | 5          | 10         | 8          | 14           | 8          | 53           |
|                      | Ing. Tec. OP Esp. Construcc. Civiles   | 24         | 21         | 22         | 21         | 6          | 10         | 13         | 21           | 12         | 150          |
|                      | Ing. Tec. OP Esp. Transp. y Ser. Urb.  | 0          | 1          | 1          | 2          | 1          | 0          | 1          | 4            | 2          | 12           |
|                      | Ing. Tec. OP Esp. Hidrología           | 4          | 3          | 1          | 2          | 1          | 2          | 0          | 3            | 6          | 22           |
|                      | Ing. Tec. Obras Públicas (PA)          | 0          | 0          | 5          | 10         | 16         | 28         | 26         | 98           | 38         | 221          |
| Ing. Tec. Topografía | 3                                      | 6          | 4          | 4          | 13         | 13         | 9          | 28         | 15           | 95         |              |
| <b>TOTALES</b>       |  | <b>311</b> | <b>400</b> | <b>424</b> | <b>440</b> | <b>475</b> | <b>474</b> | <b>423</b> | <b>1.240</b> | <b>618</b> | <b>4.805</b> |

(PA) Plan Antiguo

## Mujeres por edad en titulaciones de ciclo corto 19

| Centro  | Titulación                           | Edad       |            |            |            |            |            |            |            |            | TOTAL        |
|---|--------------------------------------|------------|------------|------------|------------|------------|------------|------------|------------|------------|--------------|
|   |                                      | <=18       | 19         | 20         | 21         | 22         | 23         | 24         | 25-29      | >=30       |              |
| <b>Área de CC. Experimentales y de la Salud</b> |                                      | <b>70</b>  | <b>81</b>  | <b>92</b>  | <b>44</b>  | <b>44</b>  | <b>28</b>  | <b>25</b>  | <b>67</b>  | <b>30</b>  | <b>481</b>   |
| F. Ciencias de la Salud                         | Dip. Enfermería (Las Palmas)         | 42         | 51         | 62         | 19         | 26         | 13         | 17         | 45         | 20         | 295          |
|   | Dip. Enfermería (Lanzarote)          | 16         | 14         | 15         | 12         | 7          | 5          | 3          | 18         | 6          | 96           |
|   | Dip. Fisioterapia                    | 12         | 16         | 15         | 13         | 11         | 10         | 5          | 4          | 4          | 90           |
| <b>Área de Ciencias Sociales y Jurídicas</b>    |                                      | <b>263</b> | <b>342</b> | <b>427</b> | <b>369</b> | <b>342</b> | <b>267</b> | <b>224</b> | <b>629</b> | <b>302</b> | <b>3.165</b> |
| F. Formación del Profesorado                    | Dip. Educación Social                | 18         | 18         | 26         | 14         | 14         | 4          | 3          | 17         | 9          | 123          |
|   | Maestro: Esp. Audición y Lenguaje    | 6          | 18         | 25         | 18         | 15         | 11         | 8          | 18         | 6          | 125          |
|   | Maestro: Esp. Educación Especial     | 13         | 25         | 22         | 17         | 18         | 10         | 7          | 27         | 13         | 152          |
|   | Maestro: Esp. Educación Física       | 8          | 7          | 23         | 12         | 9          | 7          | 8          | 25         | 10         | 109          |
|   | Maestro: Esp. Educación Infantil     | 23         | 21         | 29         | 33         | 12         | 7          | 10         | 22         | 15         | 172          |
|   | Maestro: Esp. Educación Musical      | 11         | 16         | 21         | 15         | 16         | 9          | 8          | 19         | 18         | 133          |
|   | Maestro: Esp. Educación Primaria     | 9          | 21         | 20         | 18         | 17         | 10         | 7          | 27         | 13         | 142          |
|   | Maestro: Esp. Lengua Extranjera      | 9          | 16         | 15         | 18         | 23         | 16         | 11         | 34         | 23         | 165          |
| F. Ciencias Económicas y Empresariales          | Dip. Turismo (Las Palmas)            | 42         | 44         | 59         | 48         | 63         | 39         | 23         | 66         | 13         | 397          |
|   | Dip. Turismo (Lanzarote)             | 14         | 25         | 30         | 25         | 25         | 23         | 18         | 26         | 9          | 195          |
|   | Dip. CC. Empresariales               | 49         | 54         | 64         | 71         | 66         | 77         | 83         | 231        | 94         | 789          |
|   | Dip. Relaciones Laborales            | 29         | 27         | 34         | 44         | 37         | 35         | 22         | 77         | 55         | 360          |
|   | Dip. Trabajo Social                  | 32         | 50         | 59         | 36         | 27         | 19         | 16         | 40         | 24         | 303          |
| <b>Área de Enseñanzas Técnicas</b>              |                                      | <b>101</b> | <b>123</b> | <b>119</b> | <b>126</b> | <b>130</b> | <b>118</b> | <b>104</b> | <b>284</b> | <b>104</b> | <b>1.209</b> |
| E.U. Informática                                | Ing. Tec. Inform. de Gestión         | 13         | 15         | 15         | 15         | 13         | 11         | 12         | 18         | 9          | 121          |
|   | Ing. Tec. Inform. de Sistemas        | 8          | 7          | 11         | 8          | 3          | 6          | 4          | 19         | 11         | 77           |
| E.U. Ing. Tec. Telecom.                         | Ing. Tec. T. Esp. Sist. de Telecom.  | 9          | 10         | 6          | 8          | 10         | 6          | 7          | 6          | 3          | 65           |
|   | Ing. Tec. T. Esp. Sist. Electrónicos | 2          | 0          | 0          | 3          | 1          | 3          | 1          | 5          | 0          | 15           |
|   | Ing. Tec. T. Esp. Sonido e Imagen    | 13         | 19         | 11         | 7          | 19         | 8          | 8          | 17         | 4          | 106          |
|   | Ing. Tec. T. Esp. Telemática         | 6          | 8          | 9          | 5          | 3          | 4          | 8          | 11         | 4          | 58           |



# 1 DOCENCIA Y ESTUDIANTES

## 2 Estudiantes de 1<sup>er</sup> y 2<sup>o</sup> ciclo

### 19 Mujeres por edad en titulaciones de ciclo corto (cont.)

| Centro               | Titulación                             | Edad       |            |            |            |            |            |            |            |            | TOTAL        |
|----------------------|--|------------|------------|------------|------------|------------|------------|------------|------------|------------|--------------|
|                      |  | <=18       | 19         | 20         | 21         | 22         | 23         | 24         | 25-29      | >=30       |              |
| E.U. Politécnica     | Ing. Tec. Diseño Industrial            | 13         | 16         | 22         | 22         | 21         | 13         | 11         | 18         | 5          | 141          |
|                      | Ing. Tec. Industrial Esp. Electrón. I. | 1          | 4          | 0          | 1          | 0          | 0          | 1          | 2          | 0          | 9            |
|                      | Ing. Tec. Industrial Esp. Electricidad | 0          | 1          | 2          | 1          | 4          | 0          | 1          | 4          | 1          | 14           |
|                      | Ing. Tec. Industrial Esp. Mecánica     | 0          | 5          | 4          | 4          | 3          | 3          | 2          | 6          | 0          | 27           |
|                      | Ing. Tec. Industrial Esp. Química I.   | 19         | 18         | 8          | 8          | 2          | 3          | 2          | 5          | 5          | 70           |
|                      | Ing. Tec. Industrial (PA)              | 0          | 0          | 5          | 9          | 14         | 25         | 22         | 74         | 33         | 182          |
|                      | Ing. Tec. Naval Esp. Estr. Marinas     | 2          | 2          | 1          | 0          | 0          | 0          | 0          | 1          | 0          | 6            |
|                      | Ing. Tec. Naval Esp. Pro. y S. Buque   | 0          | 3          | 1          | 1          | 3          | 0          | 0          | 0          | 0          | 8            |
|                      | Ing. Tec. Naval (PA)                   | 0          | 0          | 2          | 2          | 8          | 4          | 2          | 6          | 2          | 26           |
|                      | Ing. Tec. OP Esp. Construcc. Civiles   | 9          | 7          | 11         | 6          | 2          | 8          | 4          | 5          | 0          | 52           |
|                      | Ing. Tec. OP Esp. Transp. y Ser. Urb.  | 3          | 1          | 1          | 0          | 0          | 0          | 0          | 1          | 2          | 8            |
|                      | Ing. Tec. OP Esp. Hidrología           | 2          | 2          | 1          | 3          | 1          | 0          | 1          | 3          | 0          | 13           |
|                      | Ing. Tec. Obras Públicas (PA)          | 0          | 0          | 4          | 12         | 15         | 12         | 13         | 59         | 16         | 131          |
| Ing. Tec. Topografía | 1                                      | 5          | 5          | 11         | 8          | 12         | 5          | 24         | 9          | 80         |              |
| <b>TOTALES</b>       |  | <b>434</b> | <b>546</b> | <b>638</b> | <b>539</b> | <b>516</b> | <b>413</b> | <b>353</b> | <b>980</b> | <b>436</b> | <b>4.855</b> |

(PA) Plan Antiguo

| Continente           | País de Origen            | Datos          |              |
|----------------------|---------------------------|----------------|--------------|
|                      |                           | Nº Estudiantes | %            |
| <b>Europa</b>        |                           | <b>430</b>     | <b>93,28</b> |
| <b>Unión Europea</b> |                           | <b>421</b>     | <b>91,32</b> |
|                      | Alemania                  | 109            | 23,64        |
|                      | Francia                   | 81             | 17,57        |
|                      | Italia                    | 148            | 32,10        |
|                      | Portugal                  | 13             | 2,82         |
|                      | Bélgica                   | 20             | 4,34         |
|                      | Estonia                   | 6              | 1,30         |
|                      | Suecia                    | 5              | 1,08         |
|                      | Irlanda (Eire)            | 5              | 1,08         |
|                      | Austria                   | 7              | 1,52         |
|                      | Dinamarca                 | 7              | 1,52         |
|                      | Holanda                   | 4              | 0,87         |
|                      | Gran Bretaña              | 5              | 1,08         |
|                      | Polonia                   | 5              | 1,08         |
|                      | Eslovenia                 | 1              | 0,22         |
|                      | Finlandia                 | 5              | 1,08         |
| <b>Otros países</b>  |                           | <b>9</b>       | <b>1,95</b>  |
|                      | Rumanía                   | 5              | 1,08         |
|                      | Ucrania                   | 2              | 0,43         |
|                      | Rusia                     | 2              | 0,43         |
| <b>América</b>       |                           | <b>18</b>      | <b>3,90</b>  |
| <b>Norteamérica</b>  |                           | <b>3</b>       | <b>0,65</b>  |
|                      | Estados Unidos de América | 3              | 0,65         |
| <b>Iberoamérica</b>  |                           | <b>15</b>      | <b>3,25</b>  |
|                      | Venezuela                 | 1              | 0,22         |
|                      | Brasil                    | 3              | 0,65         |
|                      | México                    | 11             | 2,39         |
| <b>África</b>        |                           | <b>6</b>       | <b>1,30</b>  |
|                      | Marruecos                 | 3              | 0,65         |
|                      | Guinea Ecuatorial         | 2              | 0,43         |
|                      | Senegal                   | 1              | 0,22         |

# 1 DOCENCIA Y ESTUDIANTES

## 2 Estudiantes de 1<sup>er</sup> y 2<sup>o</sup> ciclo

### 20 Estudiantes extranjeros (cont.)

| Continente     | País de Origen | Datos          |               |
|----------------|----------------|----------------|---------------|
|                |                | Nº Estudiantes | %             |
| Asia           |                | 0              | 0,00          |
| Oceanía        |                | 3              | 0,65          |
| Sin Clasificar |                | 4              | 0,87          |
| <b>TOTALES</b> |                | <b>461</b>     | <b>100,00</b> |

## Estudiantes extranjeros por titulación 21

| Centro  | Titulación                       | Datos          |              |
|---|----------------------------------|----------------|--------------|
|   |                                  | Nº Estudiantes | %            |
| <b>Área de CC. Experimentales y de la Salud</b> |                                  | <b>46</b>      | <b>9,98</b>  |
| F. Ciencias de la Salud                         | Dip. Enfermería                  | 1              | 0,22         |
|   | Dip. Fisioterapia                | 3              | 0,65         |
|   | Lic. Medicina                    | 5              | 1,08         |
| F. Veterinaria                                  | Lic. Veterinaria                 | 23             | 4,99         |
| F. Ciencias del Mar                             | Lic. Ciencias del Mar            | 14             | 3,04         |
| <b>Área de Ciencias Sociales y Jurídicas</b>    |                                  | <b>281</b>     | <b>60,95</b> |
| F. Formación del Profesorado                    | Dip. Educación Social            | 1              | 0,22         |
|   | Maestro: Esp. Educación Infantil | 1              | 0,22         |
|   | Maestro: Esp. Educación Primaria | 2              | 0,43         |
| F. Ciencias Económicas y Empresariales          | Dip. Turismo (Las Palmas)        | 50             | 10,85        |
|   | Dip. CC. Empresariales           | 6              | 1,30         |
|   | Lic. Adm. y Direc. Empresas      | 124            | 26,90        |
|   | Lic. Economía                    | 25             | 5,42         |
| F. Ciencias Jurídicas                           | Dip. Relaciones Laborales        | 1              | 0,22         |
|   | Dip. Trabajo Social              | 14             | 3,04         |
|   | Lic. Derecho                     | 11             | 2,39         |
| F. CC. Act. Física y Deporte                    | Lic. CC. Act. Física y Deporte   | 46             | 9,98         |
| <b>Área de Humanidades</b>                      |                                  | <b>100</b>     | <b>21,69</b> |
| F. Traductores e Intérpretes                    | Lic. Trad. e Interp. - Alemán    | 14             | 3,04         |
|   | Lic. Trad. e Interp. - Francés   | 14             | 3,04         |
|   | Lic. Trad. e Interp. - Inglés    | 47             | 10,20        |
| F. Filología                                    | Lic. Filología Hispánica         | 11             | 2,39         |
|   | Lic. Filología Inglesa           | 7              | 1,52         |
| F. Geografía e Historia                         | Lic. Geografía                   | 2              | 0,43         |
|   | Lic. Historia                    | 5              | 1,08         |

# 1 DOCENCIA Y ESTUDIANTES

## 2 Estudiantes de 1<sup>er</sup> y 2<sup>o</sup> ciclo

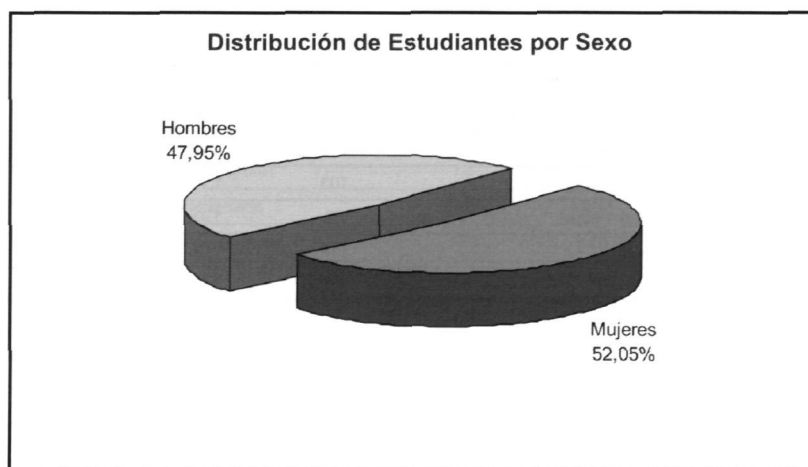
### 21 Estudiantes extranjeros por titulación (cont.)

| Centro                             | Titulación                       | Datos          |             |
|------------------------------------|----------------------------------|----------------|-------------|
|                                    |                                  | Nº Estudiantes | %           |
| <b>Área de Enseñanzas Técnicas</b> |                                  | <b>34</b>      | <b>7,38</b> |
| E.T.S. Arquitectura                | Arquitecto                       | 14             | 3,04        |
| E.T.S. Telecomunicaciones          | Ing. de Telecomunicación         | 7              | 1,52        |
|                                    | Ing. Electrónica (2º Ciclo)      | 1              | 0,22        |
| E.U. Informática                   | Ing. Tec. de Inform. de Sistemas | 2              | 0,43        |
| E.U. Ing. Tec. Telecom.            | Ing. Tec. T., Sist. de Telecom.  | 2              | 0,43        |
| F. Informática                     | Ing. Informática                 | 7              | 1,52        |
| E.T.S. Industriales                | Ing. Industrial                  | 1              | 0,22        |
| <b>TOTALES</b>                     |                                  | <b>461</b>     | <b>100</b>  |

# DOCENCIA Y ESTUDIANTES 1

## Perfil de estudiante 3 del 1<sup>er</sup> y 2<sup>o</sup> ciclo

| Sexo           | Datos          |               |
|----------------|----------------|---------------|
|                | Nº Estudiantes | %             |
| Hombres        | 10.836         | 47,95         |
| Mujeres        | 11.763         | 52,05         |
| <b>TOTALES</b> | <b>22.599</b>  | <b>100,00</b> |



# 1 DOCENCIA Y ESTUDIANTES

## 3 Perfil del estudiante de 1<sup>er</sup> y 2<sup>o</sup> ciclo

## 2 Estudiantes por sexo en titulaciones de ciclo largo y 2<sup>o</sup> ciclo

| Centro  | Titulación                     | Sexo         |               |              |               | TOTAL         |
|---|--------------------------------|--------------|---------------|--------------|---------------|---------------|
|   |                                | Hombres      | %             | Mujeres      | %             |               |
| <b>Área de CC. Experimentales y de la Salud</b> |                                | <b>602</b>   | <b>9,98</b>   | <b>1.014</b> | <b>14,68</b>  | <b>1.616</b>  |
| F. Ciencias de la Salud                         | Lic. Medicina                  | 118          | 1,96          | 288          | 4,17          | 406           |
| F. Veterinaria                                  | Lic. Veterinaria               | 206          | 3,42          | 321          | 4,65          | 527           |
| F. Ciencias del Mar                             | Lic. Ciencias del Mar          | 278          | 4,61          | 405          | 5,86          | 683           |
| <b>Área de Ciencias Sociales y Jurídicas</b>    |                                | <b>2.765</b> | <b>45,85</b>  | <b>3.429</b> | <b>49,64</b>  | <b>6.194</b>  |
| F. Formación del Profesorado                    | Lic. Psicopedagogía (2ºCiclo)  | 43           | 0,71          | 163          | 2,36          | 206           |
|   | Lic. Psicopedagogía (en línea) | 43           | 0,71          | 106          | 1,53          | 149           |
| F. Ciencias Económicas y Empresariales          | Lic. Adm. y Direc. Empresas    | 807          | 13,38         | 1.167        | 16,89         | 1.974         |
|   | Lic. Economía                  | 273          | 4,53          | 292          | 4,23          | 565           |
| F. Ciencias Jurídicas                           | Lic. Derecho                   | 1.061        | 17,59         | 1.508        | 21,83         | 2.569         |
| F. CC. Act. Física y Deporte                    | Lic. CC. Act. Física y Deporte | 538          | 8,92          | 193          | 2,79          | 731           |
| <b>Área de Humanidades</b>                      |                                | <b>708</b>   | <b>11,74</b>  | <b>1.593</b> | <b>23,06</b>  | <b>2.301</b>  |
| F. Traductores e Intérpretes                    | Lic. Trad. e Interp. - Alemán  | 25           | 0,41          | 77           | 1,11          | 102           |
|   | Lic. Trad. e Interp. - Francés | 19           | 0,32          | 61           | 0,88          | 80            |
|   | Lic. Trad. e Interp. - Inglés  | 159          | 2,64          | 534          | 7,73          | 693           |
| F. Filología                                    | Lic. Filología Hispánica       | 103          | 1,71          | 296          | 4,28          | 399           |
|   | Lic. Filología Inglesa         | 87           | 1,44          | 335          | 4,85          | 422           |
| F. Geografía e Historia                         | Lic. Geografía                 | 112          | 1,86          | 91           | 1,32          | 203           |
|   | Lic. Historia                  | 203          | 3,37          | 199          | 2,88          | 402           |
| <b>Área de Enseñanzas Técnicas</b>              |                                | <b>1.956</b> | <b>32,43</b>  | <b>872</b>   | <b>12,62</b>  | <b>2.828</b>  |
| E.T.S. Arquitectura                             | Arquitecto                     | 568          | 9,42          | 401          | 5,80          | 969           |
| E.T.S. Telecomunicaciones                       | Ing. de Telecomunicación       | 374          | 6,20          | 113          | 1,64          | 487           |
|   | Ing. Electrónica (2ºCiclo)     | 22           | 0,36          | 4            | 0,06          | 26            |
| F. Informática                                  | Ing. Informático               | 359          | 5,95          | 63           | 0,91          | 422           |
|   | Lic. Informática (2ºCiclo)     | 11           | 0,18          | 1            | 0,01          | 12            |
| E.T.S. Ingenieros Industriales                  | Ing. Industrial                | 564          | 9,35          | 239          | 3,46          | 803           |
|   | Ing. Química                   | 14           | 0,23          | 32           | 0,46          | 46            |
|   | Ing. Organizac. Industrial     | 44           | 0,73          | 19           | 0,28          | 63            |
| <b>TOTALES</b>                                  |                                | <b>6.031</b> | <b>100,00</b> | <b>6.908</b> | <b>100,00</b> | <b>12.939</b> |

(en línea) Titulaciones impartidas vía Web en la estructura Teleformación ULPGC

(2ºCiclo) Titulaciones de 2º ciclo



**Estudiantes por sexo en titulaciones de ciclo corto 3**

| Centro  | Titulación                           | Sexo         |              |              |              | TOTAL        |
|---|--------------------------------------|--------------|--------------|--------------|--------------|--------------|
|   |                                      | Hombres      | %            | Mujeres      | %            |              |
| <b>Área de CC. Experimentales y de la Salud</b> |                                      | <b>148</b>   | <b>3,08</b>  | <b>481</b>   | <b>9,91</b>  | <b>629</b>   |
| F. Ciencias de la Salud                         | Dip. Enfermería (Las Palmas)         | 68           | 1,42         | 295          | 6,08         | 363          |
|   | Dip. Enfermería (Lanzarote)          | 31           | 0,65         | 96           | 1,98         | 127          |
|   | Dip. Fisioterapia                    | 49           | 1,02         | 90           | 1,85         | 139          |
| <b>Área de Ciencias Sociales y Jurídicas</b>    |                                      | <b>1.408</b> | <b>29,30</b> | <b>3.165</b> | <b>65,19</b> | <b>4.573</b> |
| F. Formación del Profesorado                    | Dip. Educación Social                | 27           | 0,56         | 123          | 2,53         | 150          |
|   | Maestro: Esp. Audición y Lenguaje    | 7            | 0,15         | 125          | 2,57         | 132          |
|   | Maestro: Esp. Educación Especial     | 20           | 0,42         | 152          | 3,13         | 172          |
|   | Maestro: Esp. Educación Física       | 158          | 3,29         | 109          | 2,25         | 267          |
|   | Maestro: Esp. Educación Infantil     | 19           | 0,40         | 172          | 3,54         | 191          |
|   | Maestro: Esp. Educación Musical      | 61           | 1,27         | 133          | 2,74         | 194          |
|   | Maestro: Esp. Educación Primaria     | 37           | 0,77         | 142          | 2,92         | 179          |
|   | Maestro: Esp. Lengua Extranjera      | 43           | 0,89         | 165          | 3,40         | 208          |
| F. Ciencias Económicas y Empresariales          | Dip. Turismo (Las Palmas)            | 168          | 3,50         | 397          | 8,18         | 565          |
|   | Dip. Turismo (Lanzarote)             | 73           | 1,52         | 195          | 4,02         | 268          |
|   | Dip. CC. Empresariales               | 545          | 11,34        | 789          | 16,25        | 1.334        |
| F. Ciencias Jurídicas                           | Dip. Relaciones Laborales            | 178          | 3,70         | 360          | 7,42         | 538          |
|   | Dip. Trabajo Social                  | 72           | 1,50         | 303          | 6,24         | 375          |
| <b>Área de Enseñanzas Técnicas</b>              |                                      | <b>3.249</b> | <b>67,62</b> | <b>1.209</b> | <b>24,90</b> | <b>4.458</b> |
| E.U. Informática                                | Ing. Tec. Inform. de Gestión         | 224          | 4,66         | 121          | 2,49         | 345          |
|   | Ing. Tec. Inform. de Sistemas        | 456          | 9,49         | 77           | 1,59         | 533          |
| E.U. Ing. Tec. Telecom.                         | Ing. Tec. T. Esp. Sist. de Telecom.  | 188          | 3,91         | 65           | 1,34         | 253          |
|   | Ing. Tec. T. Esp. Sist. Electrónicos | 170          | 3,54         | 15           | 0,31         | 185          |
|   | Ing. Tec. T. Esp. Sonido e Imagen    | 271          | 5,64         | 106          | 2,18         | 377          |
|   | Ing. Tec. T. Esp. Telemática         | 238          | 4,95         | 58           | 1,19         | 296          |

# 1 DOCENCIA Y ESTUDIANTES

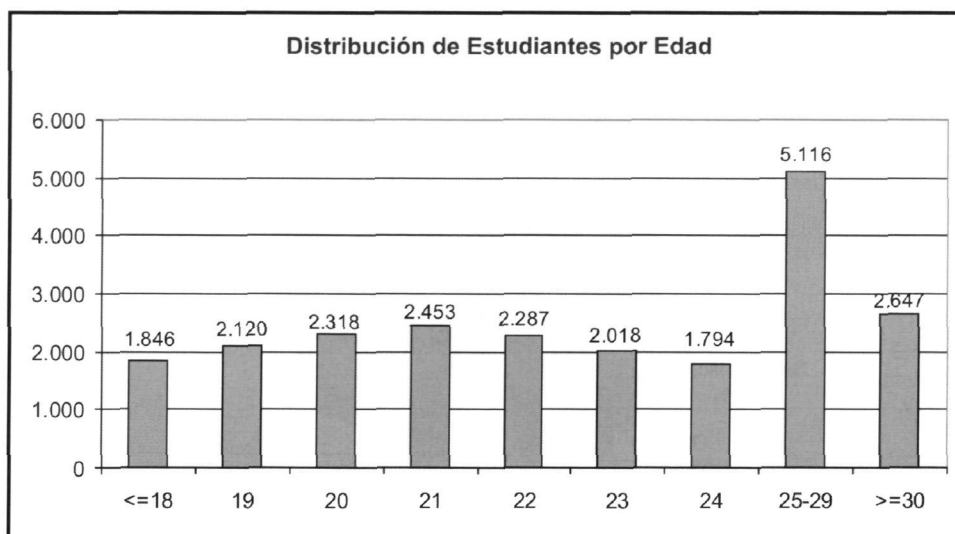
## 3 Perfil del estudiante de 1<sup>er</sup> y 2<sup>o</sup> ciclo

## 3 Estudiantes por sexo en titulaciones de ciclo corto (cont.)

| Centro           | Titulación                             | Sexo         |               |              |               | TOTAL        |
|------------------|--|--------------|---------------|--------------|---------------|--------------|
|                  |  | Hombres      | %             | Mujeres      | %             |              |
| E.U. Politécnica | Ing. Tec. Diseño Industrial            | 172          | 3,58          | 141          | 2,90          | 313          |
|                  | Ing. Tec. Industrial Esp. Electrón. I. | 65           | 1,35          | 9            | 0,19          | 74           |
|                  | Ing. Tec. Industrial Esp. Electricidad | 93           | 1,94          | 14           | 0,29          | 107          |
|                  | Ing. Tec. Industrial Esp. Mecánica     | 152          | 3,16          | 27           | 0,56          | 179          |
|                  | Ing. Tec. Industrial Esp. Química I.   | 51           | 1,06          | 70           | 1,44          | 121          |
|                  | Ing. Tec. Industrial (PA)              | 579          | 12,05         | 182          | 3,75          | 761          |
|                  | Ing. Tec. Naval Esp. Estr. Marinas     | 14           | 0,29          | 6            | 0,12          | 20           |
|                  | Ing. Tec. Naval Esp. Pro. y S. Buque   | 23           | 0,48          | 8            | 0,16          | 31           |
|                  | Ing. Tec. Naval (PA)                   | 53           | 1,10          | 26           | 0,54          | 79           |
|                  | Ing. Tec. OP Esp. Construcc. Civiles   | 150          | 3,12          | 52           | 1,07          | 202          |
|                  | Ing. Tec. OP Esp. Transp. y Ser. Urb.  | 12           | 0,25          | 8            | 0,16          | 20           |
|                  | Ing. Tec. OP Esp. Hidrología           | 22           | 0,46          | 13           | 0,27          | 35           |
|                  | Ing. Tec. Obras Públicas (PA)          | 221          | 4,60          | 131          | 2,70          | 352          |
|                  | Ing. Tec. Topografía                   | 95           | 1,98          | 80           | 1,65          | 175          |
| <b>TOTALES</b>   |  | <b>4.805</b> | <b>100,00</b> | <b>4.855</b> | <b>100,00</b> | <b>9.660</b> |

(PA) Plan Antiguo

| Edad           | Sexo          |               |               |               |
|----------------|---------------|---------------|---------------|---------------|
|                | Hombres       | Mujeres       | TOTAL         | %             |
| <=18           | 784           | 1.062         | 1.846         | 8,17          |
| 19             | 889           | 1.231         | 2.120         | 9,38          |
| 20             | 1.001         | 1.317         | 2.318         | 10,26         |
| 21             | 1.091         | 1.362         | 2.453         | 10,85         |
| 22             | 1.064         | 1.223         | 2.287         | 10,12         |
| 23             | 987           | 1.031         | 2.018         | 8,93          |
| 24             | 937           | 857           | 1.794         | 7,94          |
| 25-29          | 2.645         | 2.471         | 5.116         | 22,64         |
| >=30           | 1.438         | 1.209         | 2.647         | 11,71         |
| <b>TOTALES</b> | <b>10.836</b> | <b>11.763</b> | <b>22.599</b> | <b>100,00</b> |

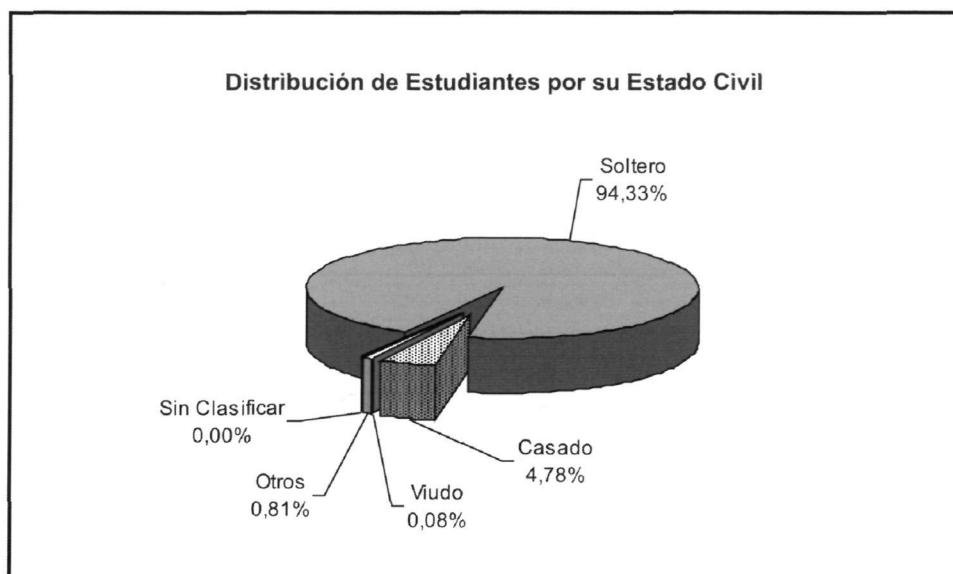


# 1 DOCENCIA Y ESTUDIANTES

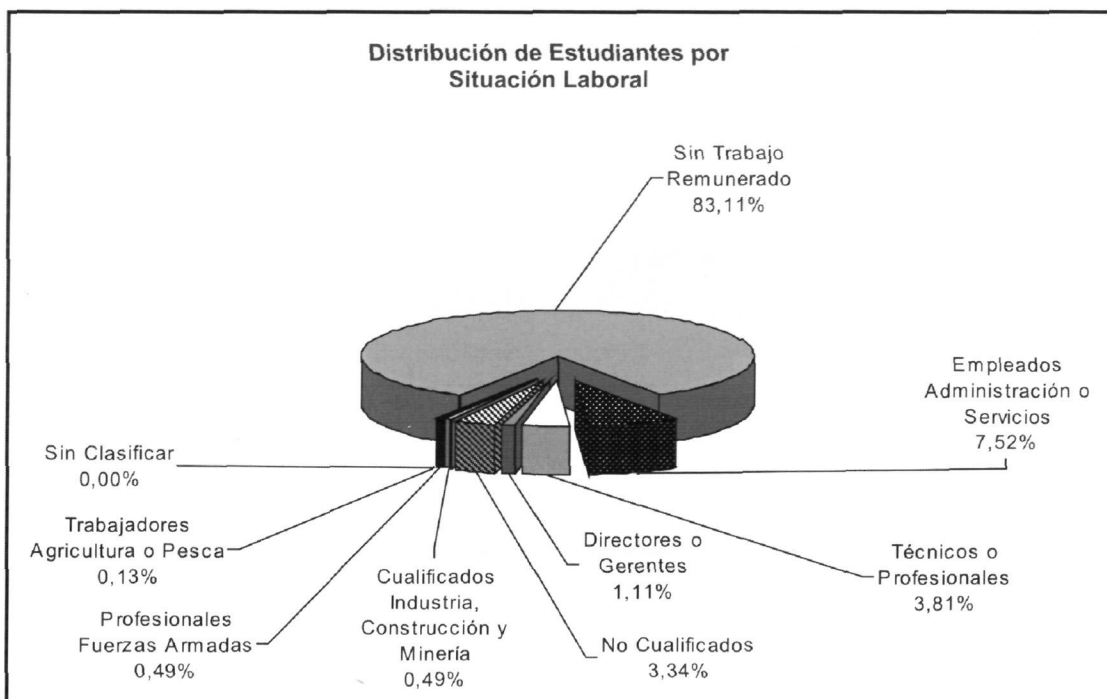
## 3 Perfil del estudiante de 1<sup>er</sup> y 2<sup>o</sup> ciclo

## 5 Estudiantes por estado civil

| Estado Civil   | Datos          |               |
|----------------|----------------|---------------|
|                | Nº Estudiantes | %             |
| Soltero        | 21.317         | 94,33         |
| Casado         | 1.080          | 4,78          |
| Viudo          | 17             | 0,08          |
| Otros          | 184            | 0,81          |
| Sin Clasificar | 1              | 0,00          |
| <b>TOTALES</b> | <b>22.599</b>  | <b>100,00</b> |



| Situación Laboral                              | Datos          |               |
|--|----------------|---------------|
|  | Nº Estudiantes | %             |
| Sin Trabajo Remunerado                         | 18.782         | 83,11         |
| Empleados Administración o Servicios           | 1.699          | 7,52          |
| Técnicos o Profesionales                       | 862            | 3,81          |
| Directores o Gerentes                          | 250            | 1,11          |
| No Cualificados                                | 755            | 3,34          |
| Cualificados Industria, Construcción y Minería | 111            | 0,49          |
| Profesionales Fuerzas Armadas                  | 110            | 0,49          |
| Trabajadores Agricultura o Pesca               | 29             | 0,13          |
| Sin Clasificar                                 | 1              | 0,00          |
| <b>TOTALES</b>                                 | <b>22.599</b>  | <b>100,00</b> |



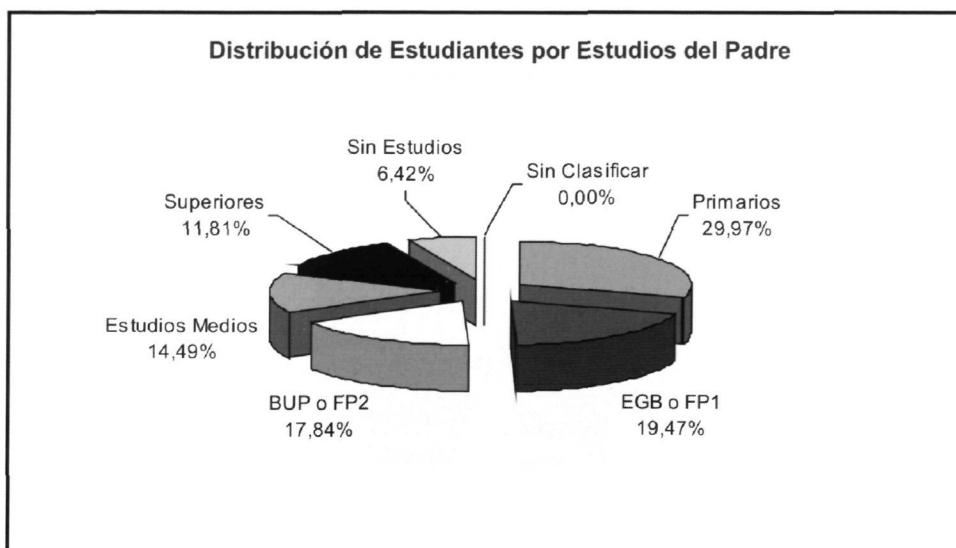
© Del documento, los autores. Digitalización realizada por ULPGC. Biblioteca Universitaria, 2006

# 1 DOCENCIA Y ESTUDIANTES

## 3 Perfil del estudiante de 1º y 2º ciclo

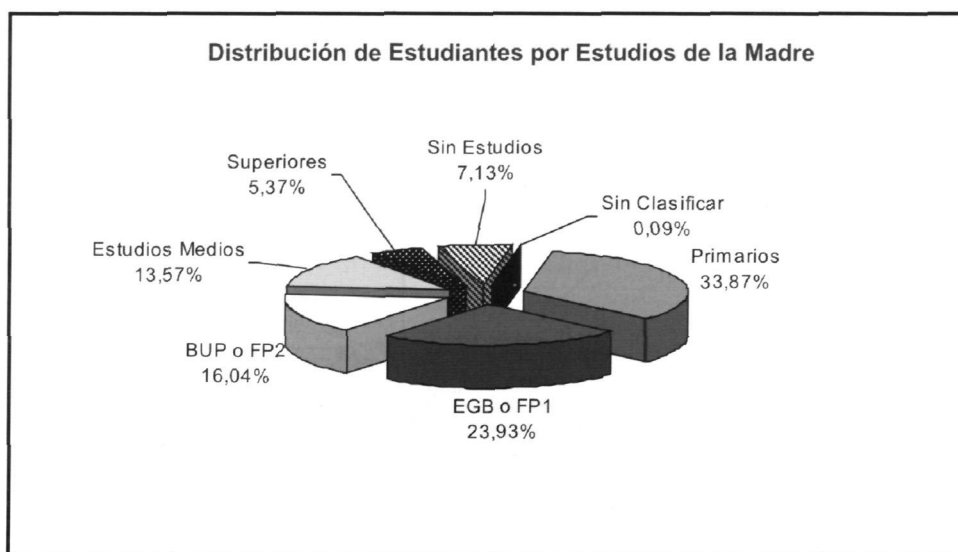
## 7 Estudiantes por estudios del padre

| Nivel de Estudios | Datos          |               |
|-------------------|----------------|---------------|
|                   | Nº Estudiantes | %             |
| Primarios         | 6.772          | 29,97         |
| EGB o FP1         | 4.400          | 19,47         |
| BUP o FP2         | 4.031          | 17,84         |
| Estudios Medios   | 3.275          | 14,49         |
| Superiores        | 2.669          | 11,81         |
| Sin Estudios      | 1.451          | 6,42          |
| Sin Clasificar    | 1              | 0,00          |
| <b>TOTALES</b>    | <b>22.599</b>  | <b>100,00</b> |



**Estudiantes por estudios de la madre 8**

| Nivel de Estudios | Datos          |               |
|-------------------|----------------|---------------|
|                   | Nº Estudiantes | %             |
| Primarios         | 7.655          | 33,87         |
| EGB o FP1         | 5.407          | 23,93         |
| BUP o FP2         | 3.625          | 16,04         |
| Estudios Medios   | 3.067          | 13,57         |
| Superiores        | 1.214          | 5,37          |
| Sin Estudios      | 1.611          | 7,13          |
| Sin Clasificar    | 20             | 0,09          |
| <b>TOTALES</b>    | <b>22.599</b>  | <b>100,00</b> |

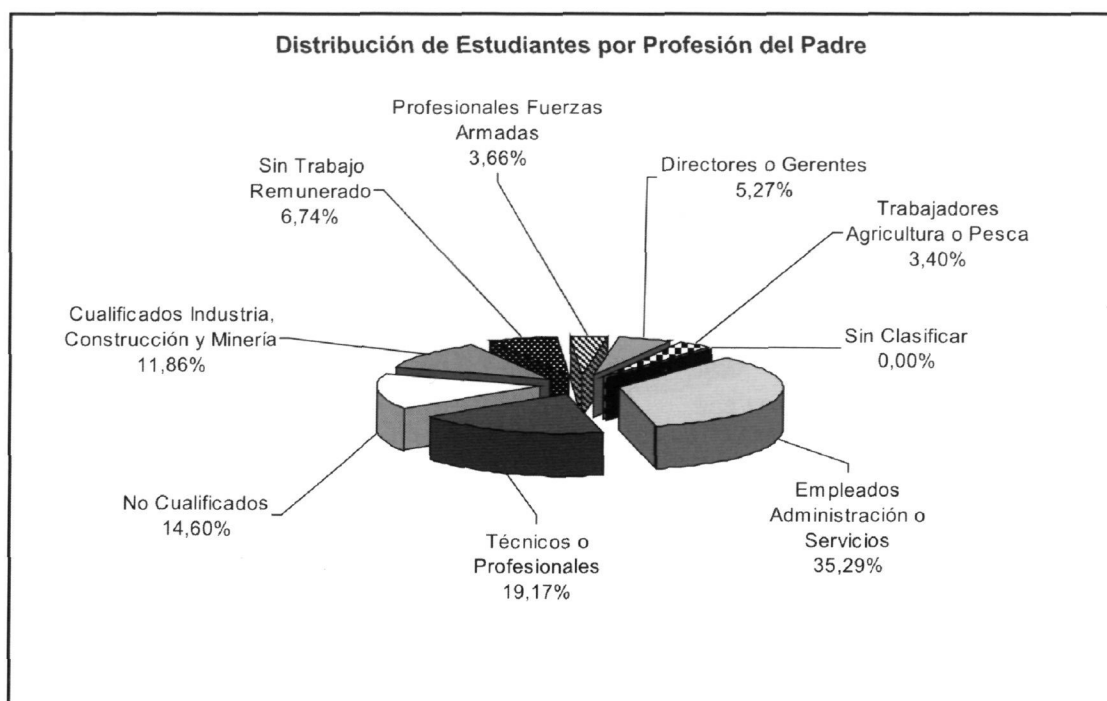


# 1 DOCENCIA Y ESTUDIANTES

## 3 Perfil del estudiante de 1<sup>er</sup> y 2<sup>o</sup> ciclo

## 9 Estudiantes por profesión del padre

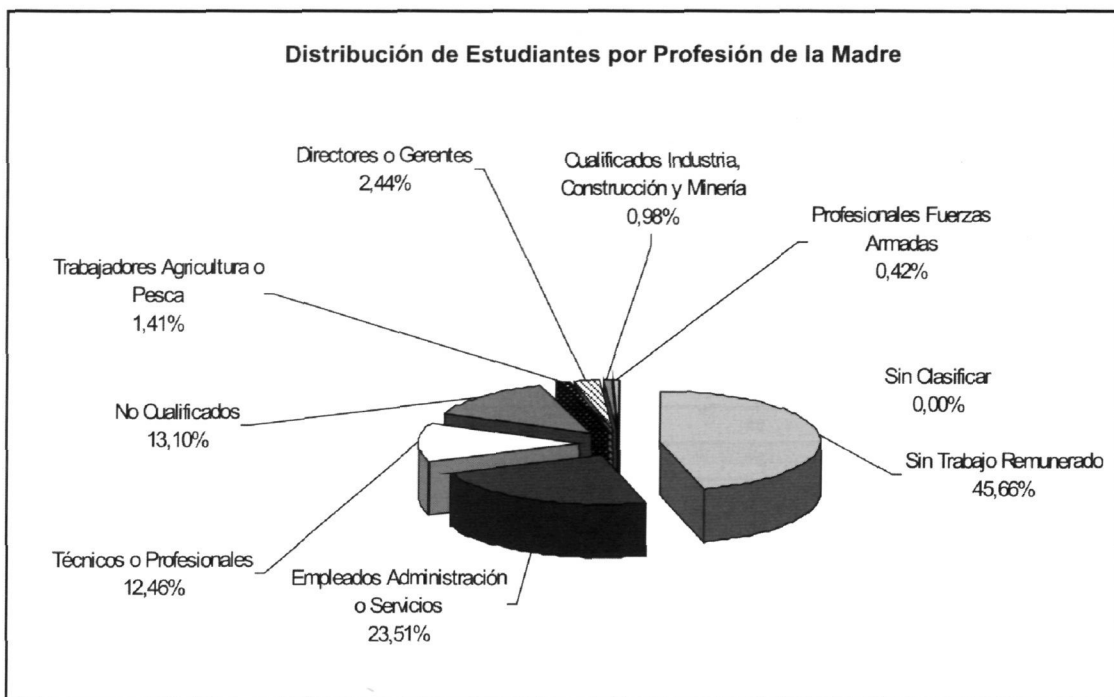
| Profesiones                                    | Datos          |               |
|--|----------------|---------------|
|  | Nº Estudiantes | %             |
| Empleados Administración o Servicios           | 7.976          | 35,29         |
| Técnicos o Profesionales                       | 4.333          | 19,17         |
| No Cualificados                                | 3.300          | 14,60         |
| Cualificados Industria, Construcción y Minería | 2.680          | 11,86         |
| Sin Trabajo Remunerado                         | 1.523          | 6,74          |
| Profesionales Fuerzas Armadas                  | 828            | 3,66          |
| Directores o Gerentes                          | 1.190          | 5,27          |
| Trabajadores Agricultura o Pesca               | 768            | 3,40          |
| Sin Clasificar                                 | 1              | 0,00          |
| <b>TOTALES</b>                                 | <b>22.599</b>  | <b>100,00</b> |





**Estudiantes por profesión de la madre 10**

| Profesiones                                    | Datos          |               |
|--|----------------|---------------|
|  | Nº Estudiantes | %             |
| Sin Trabajo Remunerado                         | 10.318         | 45,66         |
| Empleados Administración o Servicios           | 5.314          | 23,51         |
| Técnicos o Profesionales                       | 2.816          | 12,46         |
| No Cualificados                                | 2.961          | 13,10         |
| Trabajadores Agricultura o Pesca               | 319            | 1,41          |
| Directores o Gerentes                          | 552            | 2,44          |
| Cualificados Industria, Construcción y Minería | 222            | 0,98          |
| Profesionales Fuerzas Armadas                  | 96             | 0,42          |
| Sin Clasificar                                 | 1              | 0,00          |
| <b>TOTALES</b>                                 | <b>22.599</b>  | <b>100,00</b> |



# 1 DOCENCIA Y ESTUDIANTES

## 3 Perfil del estudiante de 1<sup>er</sup> y 2<sup>o</sup> ciclo

### 11 Estudiantes por tipo de matrícula

| Tipo de Matrícula   | Datos          |               |
|---|----------------|---------------|
|   | Nº Estudiantes | %             |
| Ordinaria   | 14.892         | 65,90         |
| Familia Numerosa de 1 <sup>a</sup>                          | 2.180          | 9,65          |
| Familia Numerosa de 2 <sup>a</sup>                          | 25             | 0,11          |
| Personal ULPGC  | 385            | 1,70          |
| Personal ULPGC + FN 1 <sup>a</sup>                          | 22             | 0,10          |
| Personal Laboral Universidades Canarias                     | 12             | 0,05          |
| Personal Laboral Universidades Canarias + FN 1 <sup>a</sup> | 1              | 0,00          |
| Becarios de la Comunidad Autónoma                           | 282            | 1,25          |
| Becarios de la Comunidad Autónoma + FN 1 <sup>a</sup>       | 64             | 0,28          |
| Becarios MEC  | 3.084          | 13,65         |
| Becarios MEC + FN 1 <sup>a</sup>                            | 679            | 3,00          |
| Becarios MEC + FN 2 <sup>a</sup>                            | 4              | 0,02          |
| Alumnos con minusvalía                                      | 33             | 0,15          |
| Alumnos con minusvalía + FN 1 <sup>a</sup>                  | 11             | 0,05          |
| Convalidaciones   | 82             | 0,36          |
| Convalidaciones + FN 1 <sup>a</sup>                         | 2              | 0,01          |
| Matrícula de Honor COU                                      | 90             | 0,40          |
| Matrícula de Honor COU + FN 1 <sup>a</sup>                  | 28             | 0,12          |
| Exención de la ULPGC  | 80             | 0,35          |
| Alumno de intercambio                                       | 643            | 2,85          |
| <b>TOTALES</b>  | <b>22.599</b>  | <b>100,00</b> |

**Estudiantes por procedencia geográfica 12**

| País y CC.AA.             | Provincia              | Datos          |              |
|---------------------------|------------------------|----------------|--------------|
|                           |                        | Nº Estudiantes | %            |
| <b>España</b>             |                        | <b>22.138</b>  | <b>97,94</b> |
| <b>Canarias</b>           |                        | <b>21.628</b>  | <b>95,70</b> |
|                           | Las Palmas             | 20.355         | 90,07        |
|                           | Santa Cruz de Tenerife | 1.273          | 5,63         |
| <b>Andalucía</b>          |                        | <b>77</b>      | <b>0,34</b>  |
|                           | Málaga                 | 9              | 0,04         |
|                           | Cádiz                  | 10             | 0,04         |
|                           | Sevilla                | 15             | 0,07         |
|                           | Granada                | 10             | 0,04         |
|                           | Almería                | 11             | 0,05         |
|                           | Huelva                 | 4              | 0,02         |
|                           | Jaén                   | 8              | 0,04         |
|                           | Córdoba                | 8              | 0,04         |
|                           | Melilla                | 2              | 0,01         |
| <b>Aragón</b>             |                        | <b>9</b>       | <b>0,04</b>  |
|                           | Zaragoza               | 7              | 0,03         |
|                           | Huesca                 | 2              | 0,01         |
| <b>Asturias</b>           | <b>Asturias</b>        | <b>24</b>      | <b>0,11</b>  |
| <b>Baleares</b>           | <b>Baleares</b>        | <b>44</b>      | <b>0,19</b>  |
| <b>Cantabria</b>          | <b>Cantabria</b>       | <b>18</b>      | <b>0,08</b>  |
| <b>Castilla La Mancha</b> |                        | <b>10</b>      | <b>10,00</b> |
|                           | Albacete               | 4              | 0,02         |
|                           | Toledo                 | 3              | 0,01         |
|                           | Cuenca                 | 1              | 0,00         |
|                           | Guadalajara            | 1              | 0,00         |
|                           | Ciudad Real            | 1              | 0,00         |
| <b>Castilla y León</b>    |                        | <b>43</b>      | <b>43,00</b> |
|                           | León                   | 16             | 0,07         |
|                           | Burgos                 | 6              | 0,03         |
|                           | Salamanca              | 5              | 0,02         |
|                           | Valladolid             | 6              | 0,03         |
|                           | Ávila                  | 2              | 0,01         |
|                           | Zamora                 | 3              | 0,01         |

# 1 DOCENCIA Y ESTUDIANTES

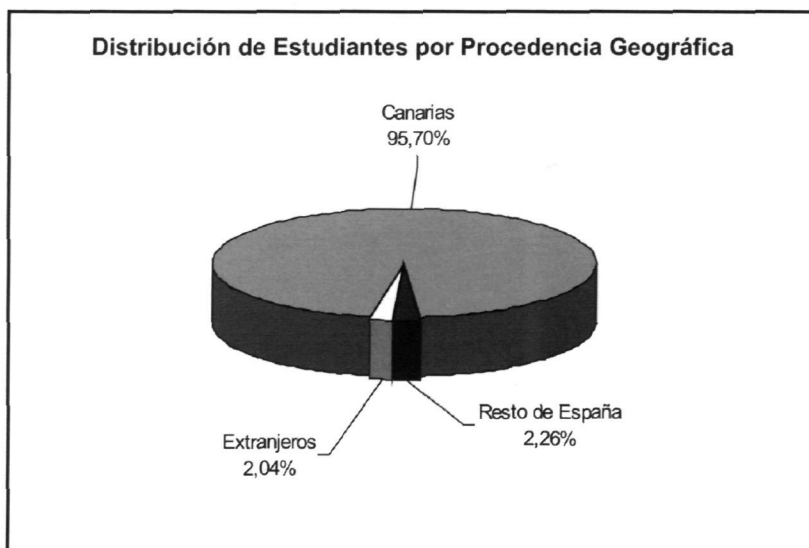
## 3 Perfil del estudiante de 1º y 2º ciclo

### 12 Estudiantes por procedencia geográfica (cont.)

| País y CC.AA.      | Provincia       | Datos          |               |
|--------------------|-----------------|----------------|---------------|
|                    |                 | Nº Estudiantes | %             |
|                    | Segovia         | 1              | 0,00          |
|                    | Soria           | 2              | 0,01          |
|                    | Palencia        | 2              | 0,01          |
| <b>Cataluña</b>    |                 | <b>54</b>      | <b>0,24</b>   |
|                    | Barcelona       | 39             | 0,17          |
|                    | Gerona          | 11             | 0,05          |
|                    | Tarragona       | 3              | 0,01          |
|                    | Lérida          | 1              | 0,00          |
| <b>Extremadura</b> |                 | <b>17</b>      | <b>0,08</b>   |
|                    | Badajoz         | 13             | 0,06          |
|                    | Cáceres         | 4              | 0,02          |
| <b>Galicia</b>     |                 | <b>38</b>      | <b>0,17</b>   |
|                    | La Coruña       | 14             | 0,06          |
|                    | Pontevedra      | 16             | 0,07          |
|                    | Orense          | 4              | 0,02          |
|                    | Lugo            | 4              | 0,02          |
| <b>La Rioja</b>    | <b>La Rioja</b> | <b>5</b>       | <b>0,02</b>   |
| <b>Madrid</b>      | <b>Madrid</b>   | <b>57</b>      | <b>0,25</b>   |
| <b>Murcia</b>      | <b>Murcia</b>   | <b>16</b>      | <b>0,07</b>   |
| <b>Navarra</b>     | <b>Navarra</b>  | <b>9</b>       | <b>0,04</b>   |
| <b>País Vasco</b>  |                 | <b>43</b>      | <b>0,19</b>   |
|                    | Vizcaya         | 25             | 0,11          |
|                    | Guipúzcoa       | 14             | 0,06          |
|                    | Álava           | 4              | 0,02          |
| <b>Valencia</b>    |                 | <b>46</b>      | <b>0,20</b>   |
|                    | Alicante        | 24             | 0,11          |
|                    | Valencia        | 15             | 0,07          |
|                    | Castellón       | 7              | 0,03          |
| <b>Extranjero</b>  |                 | <b>461</b>     | <b>2,04</b>   |
| <b>TOTALES</b>     |                 | <b>22.599</b>  | <b>100,00</b> |

**Distribución de estudiantes por procedencia geográfica 13**

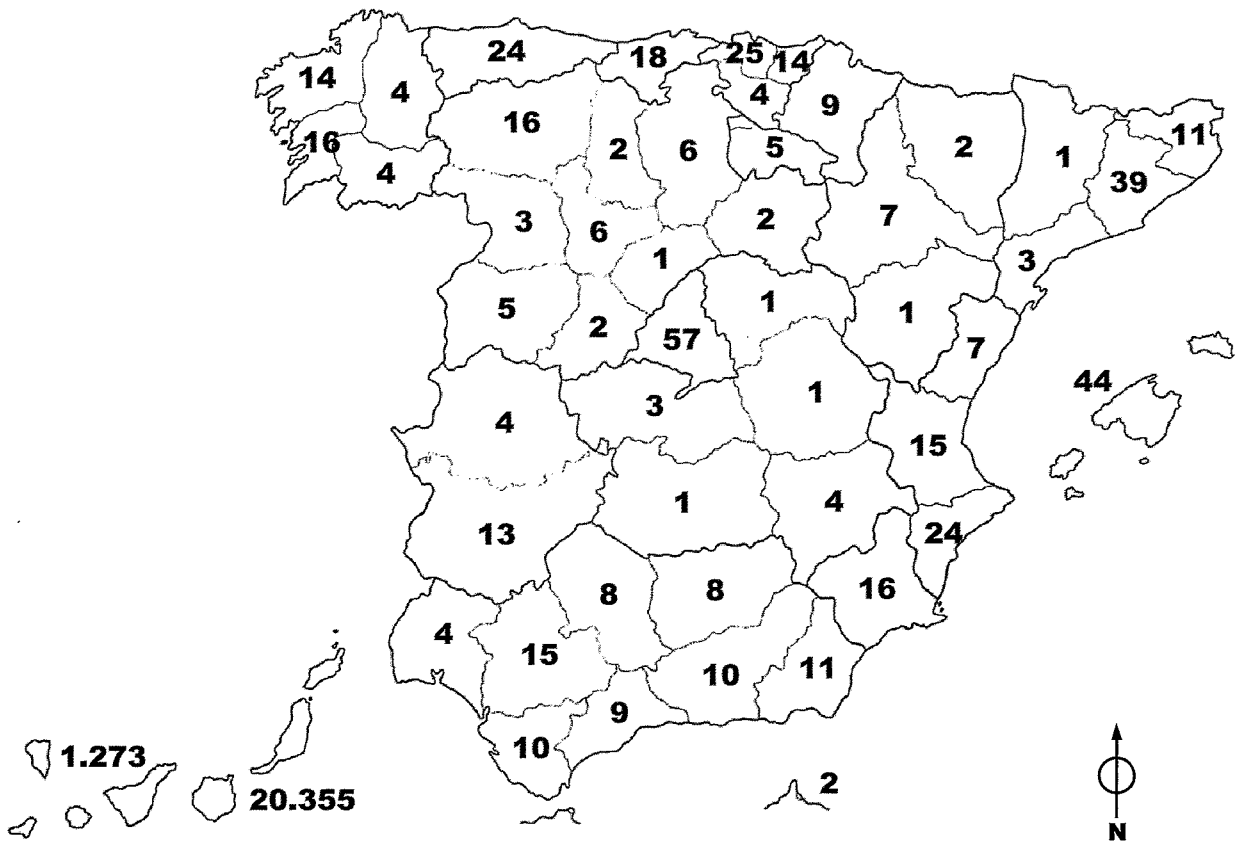
| Procedencia     | Datos          |               |
|-----------------|----------------|---------------|
|                 | Nº Estudiantes | %             |
| Canarias        | 21.628         | 95,70         |
| Resto de España | 510            | 2,26          |
| Extranjeros     | 461            | 2,04          |
| <b>TOTALES</b>  | <b>22.599</b>  | <b>100,00</b> |



**1 DOCENCIA Y ESTUDIANTES**

**3 Perfil del estudiante de 1<sup>er</sup> y 2<sup>o</sup> ciclo**

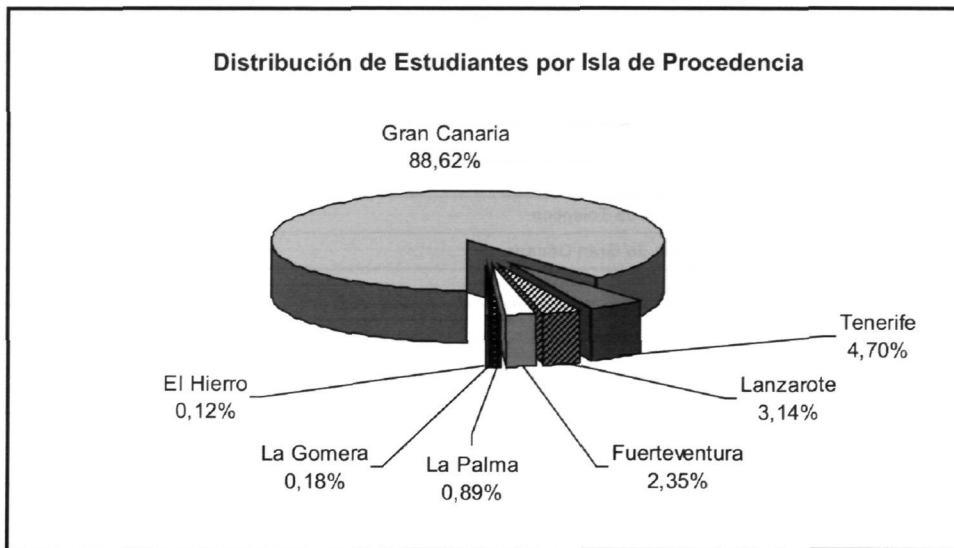
**14 Estudiantes españoles por provincia de procedencia**



© Del documento, los autores. Digitalización realizada por ULPGC. Biblioteca Universitaria, 2006

**Estudiantes de Canarias por isla de procedencia 15**

| Islas          | Datos          |               |
|----------------|----------------|---------------|
|                | Nº Estudiantes | %             |
| Gran Canaria   | 19.167         | 88,62         |
| Tenerife       | 1.016          | 4,70          |
| Lanzarote      | 680            | 3,14          |
| Fuerteventura  | 508            | 2,35          |
| La Palma       | 192            | 0,89          |
| La Gomera      | 38             | 0,18          |
| El Hierro      | 27             | 0,12          |
| <b>TOTALES</b> | <b>21.628</b>  | <b>100,00</b> |



**1 DOCENCIA Y ESTUDIANTES****3 Perfil del estudiante de 1<sup>er</sup> y 2<sup>o</sup> ciclo****16 Estudiantes de la provincia de Las Palmas por municipio**

| Isla                | Municipio                           | Datos          |              |
|---------------------|-------------------------------------|----------------|--------------|
|                     |                                     | Nº Estudiantes | %            |
| <b>Gran Canaria</b> |                                     | <b>19.167</b>  | <b>94,16</b> |
|                     | Las Palmas de Gran Canaria          | 11.561         | 56,80        |
|                     | Telde                               | 1.923          | 9,45         |
|                     | Arucas                              | 795            | 3,91         |
|                     | Santa Brígida                       | 626            | 3,08         |
|                     | Santa Lucía de Tirajana             | 640            | 3,14         |
|                     | Gáldar                              | 535            | 2,63         |
|                     | Ingenio                             | 542            | 2,66         |
|                     | San Bartolomé de Tirajana           | 548            | 2,69         |
|                     | Agüimes                             | 354            | 1,74         |
|                     | Teror                               | 272            | 1,34         |
|                     | Santa María de Guía de Gran Canaria | 307            | 1,51         |
|                     | Moya                                | 169            | 0,83         |
|                     | Vega de San Mateo                   | 166            | 0,82         |
|                     | Firgas                              | 142            | 0,70         |
|                     | San Nicolás de Tolentino            | 121            | 0,59         |
|                     | Valsequillo de Gran Canaria         | 145            | 0,71         |
|                     | Mogán                               | 122            | 0,60         |
|                     | Agaete                              | 90             | 0,44         |
|                     | Valleseco                           | 54             | 0,27         |
|                     | Tejeda                              | 30             | 0,15         |
|                     | Artenara                            | 25             | 0,12         |
| <b>Lanzarote</b>    |                                     | <b>680</b>     | <b>3,34</b>  |
|                     | Arrecife                            | 342            | 1,68         |
|                     | Teguise                             | 97             | 0,48         |
|                     | Tías                                | 79             | 0,39         |
|                     | San Bartolomé                       | 89             | 0,44         |
|                     | Tinajo                              | 31             | 0,15         |
|                     | Haría                               | 28             | 0,14         |
|                     | Yaiza                               | 14             | 0,07         |



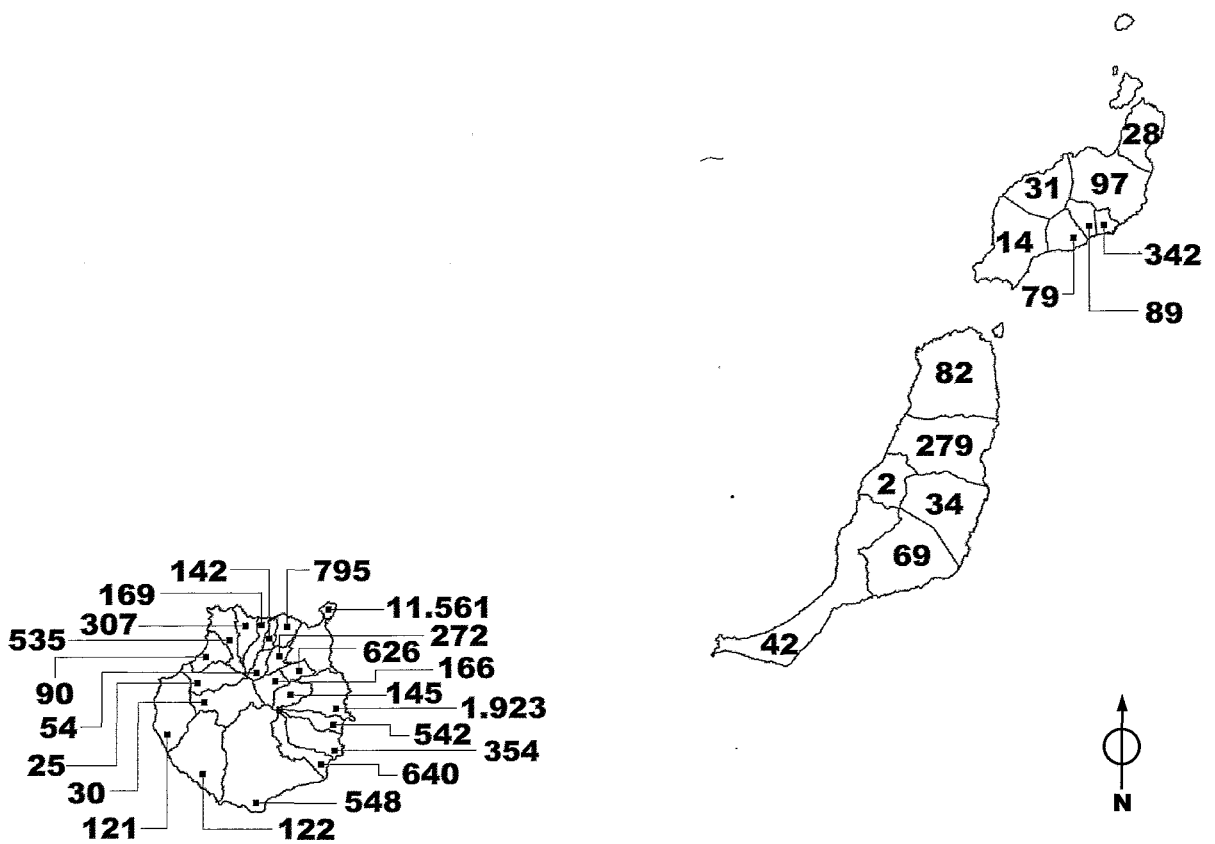
**Estudiantes de la provincia de Las Palmas por municipio (cont.) 16**

| Isla           | Municipio          | Datos          |               |
|----------------|--------------------|----------------|---------------|
|                |                    | Nº Estudiantes | %             |
| Fuerteventura  |                    | <b>508</b>     | <b>2,50</b>   |
|                | Puerto del Rosario | 279            | 1,37          |
|                | Tuineje            | 69             | 0,34          |
|                | La Oliva           | 82             | 0,40          |
|                | Pájara             | 42             | 0,21          |
|                | Antigua            | 34             | 0,17          |
|                | Betancuría         | 2              | 0,01          |
| <b>TOTALES</b> |                    | <b>20.355</b>  | <b>100,00</b> |

**1 DOCENCIA Y ESTUDIANTES**

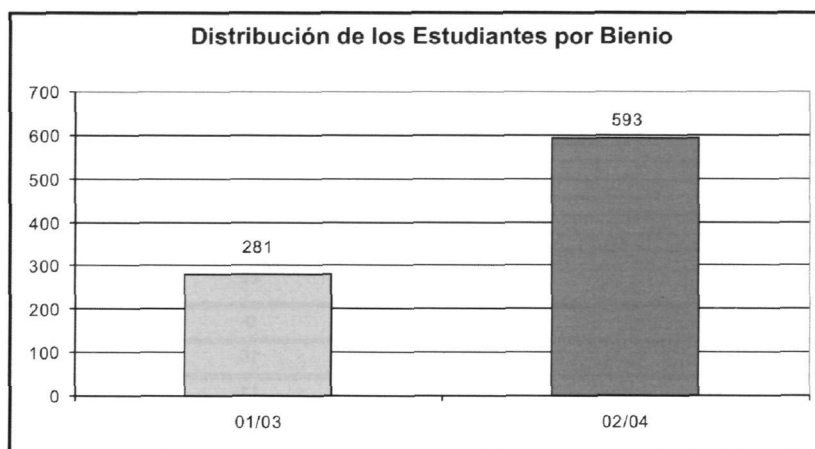
**3 Perfil del estudiante de 1º y 2º ciclo**

**16 Estudiantes de la provincia de Las Palmas por municipio (cont.)**





| Bienio         | Datos          |               |
|----------------|----------------|---------------|
|                | N° Estudiantes | %             |
| 01/03          | 281            | 32,15         |
| 02/04          | 593            | 67,85         |
| <b>TOTALES</b> | <b>874</b>     | <b>100,00</b> |



# 1 DOCENCIA Y ESTUDIANTES

## 4 Estudiantes de 3<sup>er</sup> ciclo y postgrado

## 2 Estudiantes de 3<sup>er</sup> ciclo por departamento

| Departamento   | Bienio     |            | Nº Estudiantes |               |
|--|------------|------------|----------------|---------------|
|  | 01/03      | 02/04      | TOTAL          | %             |
| <b>Área de CC. Experimentales y de la Salud</b>                              | <b>131</b> | <b>233</b> | <b>364</b>     | <b>41,65</b>  |
| Biología   | 9          | 37         | 46             | 5,26          |
| Bioquímica, Biología Molecular y Fisiología                                  | 10         | 0          | 10             | 1,14          |
| Ciencias Clínicas  | 0          | 35         | 35             | 4,00          |
| Ciencias Médicas y Quirúrgicas   | 80         | 74         | 154            | 17,62         |
| Enfermería   | 0          | 21         | 21             | 2,40          |
| Física   | 4          | 12         | 16             | 1,83          |
| Morfología   | 0          | 14         | 14             | 1,60          |
| Patología Animal, Produc. Animal, Bromatol. y CC. y Tecnol. de los Alimentos | 23         | 29         | 52             | 5,95          |
| Química  | 5          | 11         | 16             | 1,83          |
| <b>Área de Ciencias Sociales y Jurídicas</b>                                 | <b>41</b>  | <b>164</b> | <b>205</b>     | <b>23,46</b>  |
| Análisis Económico Aplicado  | 9          | 0          | 9              | 1,03          |
| Ciencias Jurídicas Básicas   | 20         | 43         | 63             | 7,21          |
| Derecho Público  | 5          | 22         | 27             | 3,09          |
| Didácticas Especiales  | 7          | 0          | 7              | 0,80          |
| Economía y Dirección de Empresas   | 0          | 28         | 28             | 3,20          |
| Educación  | 0          | 19         | 19             | 2,17          |
| Educación Física   | 0          | 13         | 13             | 1,49          |
| Psicología y Sociología  | 0          | 39         | 39             | 4,46          |
| <b>Área de Humanidades</b>   | <b>40</b>  | <b>108</b> | <b>148</b>     | <b>16,93</b>  |
| Ciencias Históricas  | 0          | 35         | 35             | 4,00          |
| Filología Española, Clásica y Árabe  | 10         | 30         | 40             | 4,58          |
| Filología Moderna  | 11         | 28         | 39             | 4,46          |
| Geografía  | 19         | 15         | 34             | 3,89          |
| <b>Área de Enseñanzas Técnicas</b>   | <b>69</b>  | <b>88</b>  | <b>157</b>     | <b>17,96</b>  |
| Arte, Ciudad y Territorio  | 0          | 26         | 26             | 2,97          |
| Expresión Gráfica y Proyectos Arquitectónicos                                | 10         | 0          | 10             | 1,14          |
| Informática y Sistemas   | 17         | 28         | 45             | 5,15          |
| Ingeniería de Procesos   | 19         | 18         | 37             | 4,23          |
| Ingeniería Electrónica y Automática  | 10         | 10         | 20             | 2,29          |
| Ingeniería Mecánica  | 13         | 0          | 13             | 1,49          |
| Libre Elección de Doctorado  | 0          | 6          | 6              | 0,69          |
| <b>TOTALES</b>   | <b>281</b> | <b>593</b> | <b>874</b>     | <b>100,00</b> |

| Continente           | País de Origen | Nº Estudiantes |           |           |              |
|----------------------|----------------|----------------|-----------|-----------|--------------|
|                      |                | 01/03          | 02/04     | TOTAL     | %            |
| <b>Europa</b>        |                | <b>10</b>      | <b>14</b> | <b>24</b> | <b>26,09</b> |
| <b>Unión Europea</b> |                | <b>8</b>       | <b>11</b> | <b>19</b> | <b>20,65</b> |
|                      | Portugal       | 1              | 2         | 3         | 3,26         |
|                      | Alemania       | 0              | 2         | 2         | 2,17         |
|                      | Italia         | 3              | 2         | 5         | 5,43         |
|                      | Francia        | 4              | 0         | 4         | 4,35         |
|                      | Austria        | 0              | 1         | 1         | 1,09         |
|                      | Bélgica        | 0              | 1         | 1         | 1,09         |
|                      | Reino Unido    | 0              | 2         | 2         | 2,17         |
|                      | Grecia         | 0              | 1         | 1         | 1,09         |
| <b>Otros países</b>  |                | <b>2</b>       | <b>3</b>  | <b>5</b>  | <b>5,43</b>  |
|                      | Albania        | 0              | 1         | 1         | 1,09         |
|                      | Bielorrusia    | 0              | 1         | 1         | 1,09         |
|                      | Rumanía        | 1              | 0         | 1         | 1,09         |
|                      | Hungría        | 1              | 1         | 2         | 2,17         |
| <b>América</b>       |                | <b>28</b>      | <b>26</b> | <b>54</b> | <b>58,70</b> |
| <b>Iberoamérica</b>  |                | <b>28</b>      | <b>26</b> | <b>54</b> | <b>58,70</b> |
|                      | Venezuela      | 3              | 4         | 7         | 7,61         |
|                      | Cuba           | 3              | 0         | 3         | 3,26         |
|                      | Chile          | 2              | 2         | 4         | 4,35         |
|                      | Brasil         | 11             | 2         | 13        | 14,13        |
|                      | Argentina      | 1              | 3         | 4         | 4,35         |
|                      | México         | 2              | 4         | 6         | 6,52         |
|                      | Colombia       | 1              | 7         | 8         | 8,70         |
|                      | Perú           | 1              | 1         | 2         | 2,17         |
|                      | El Salvador    | 0              | 1         | 1         | 1,09         |
|                      | Nicaragua      | 1              | 0         | 1         | 1,09         |
|                      | Ecuador        | 1              | 1         | 2         | 2,17         |
|                      | Panamá         | 2              | 0         | 2         | 2,17         |
|                      | Costa Rica     | 0              | 1         | 1         | 1,09         |

**1 DOCENCIA Y ESTUDIANTES****4 Estudiantes de 3<sup>er</sup> ciclo y postgrado****3 Estudiantes extranjeros de 3<sup>er</sup> ciclo (cont.)**

| Continente     | País de Origen | Nº Estudiantes |           |           |               |
|----------------|----------------|----------------|-----------|-----------|---------------|
|                |                | 01/03          | 02/04     | TOTAL     | %             |
| África         |                | 2              | 9         | 11        | 11,96         |
|                | Marruecos      | 0              | 9         | 9         | 9,78          |
|                | Mauritania     | 1              | 0         | 1         | 1,09          |
|                | Argelia        | 1              | 0         | 1         | 1,09          |
| Asia           |                | 0              | 2         | 2         | 2,17          |
|                | China (Taiwan) | 0              | 1         | 1         | 1,09          |
|                | Corea del Sur  | 0              | 1         | 1         | 1,09          |
| Oceanía        |                | 1              | 0         | 1         | 1,09          |
|                | Australia      | 1              | 0         | 1         | 1,09          |
| <b>TOTALES</b> |                | <b>41</b>      | <b>51</b> | <b>92</b> | <b>100,00</b> |

**Estudiantes que concluyeron los estudios de doctorado 4**  
**durante el curso académico 2002-2003**

| Departamento  | Datos          |               |
|---|----------------|---------------|
|   | Nº Estudiantes | %             |
| <b>Área de CC. Experimentales y de la Salud</b>                     | <b>163</b>     | <b>60,59</b>  |
| Biología  | 1              | 0,37          |
| Química   | 6              | 2,23          |
| Bioquímica y biología molecular, fisiología, genética e inmunología | 15             | 5,58          |
| Física  | 5              | 1,86          |
| Morfología  | 2              | 0,74          |
| Ciencias Clínicas   | 21             | 7,81          |
| Ciencias Médicas y Quirúrgicas                                      | 107            | 39,78         |
| Enfermería  | 6              | 2,23          |
| <b>Área de Ciencias Sociales y Jurídicas</b>                        | <b>53</b>      | <b>19,70</b>  |
| Análisis Económico Aplicado   | 3              | 1,12          |
| Ciencias Jurídicas Básicas  | 8              | 2,97          |
| Derecho Público   | 7              | 2,60          |
| Didácticas Especiales   | 12             | 4,46          |
| Economía y Dirección de Empresas                                    | 1              | 0,37          |
| Educación   | 8              | 2,97          |
| Educación Física  | 9              | 3,35          |
| Métodos Cuantitativos en Economía y Gestión                         | 5              | 1,86          |
| <b>Área de Humanidades</b>  | <b>36</b>      | <b>14,50</b>  |
| Psicología y Sociología   | 2              | 0,74          |
| Ciencias Históricas   | 16             | 5,95          |
| Filología Española, Clásica y Árabe                                 | 8              | 2,97          |
| Filología Moderna   | 12             | 4,46          |
| Geografía   | 1              | 0,37          |
| <b>Área de Enseñanzas Técnicas</b>                                  | <b>14</b>      | <b>5,20</b>   |
| Arte, Ciudad y Territorio   | 2              | 0,74          |
| Informática y Sistemas  | 6              | 2,23          |
| Ingeniería de Procesos  | 1              | 0,37          |
| Ingeniería Electrónica y Automática                                 | 3              | 1,12          |
| Ingeniería Mecánica   | 2              | 0,74          |
| <b>TOTALES</b>  | <b>269</b>     | <b>100,00</b> |



# 1 DOCENCIA Y ESTUDIANTES

## 4 Estudiantes de 3<sup>er</sup> ciclo y postgrado

## 5 Estudiantes en másters y cursos de especialistas universitarios

| Organizador  | Denominación  | Datos                 |                |
|--|---|-----------------------|----------------|
|  |   | Nº Edición y Duración | Nº Estudiantes |
| Facultad de Ciencias del Mar                       | Máster en Medio Ambiente Litoral y Marino                         | 2002-2003             | 10             |
| Dpto. Ciencias Clínicas                            | Máster U. En Nutrición y Seguridad Alimentaria                    | 2003-2004             | 37             |
| Dpto. de Bioquímica y Biología Molecular           | Experto Universitario en Oncología Molecular                      | 2002-2003             | 15             |
| Dpto. de Biología/ Instituto Canario de C. Marinas | Máster Internacional en Acuicultura (3ª Edición)                  | 2002-2004             | 18             |
|  | Experto Internacional en Acuicultura (3ª Edición)                 | 2002-2003             | 21             |
| Dpto. de Didácticas Especiales                     | Curso de Postgrado Exp. Universit. en Tabaquismo (a distancia)    | 2003                  | 150            |
| Dpto. de Física                                    | Máster en Gestión y Auditorías Ambientales                        | 2003-2004             | 35             |
| Dpto. de C. Médicas y Quirúrg./ Fund. Lidia García | Experto Universitario en Geriátría                                | 2002-2003             | 33             |
| Dpto. Enfermería                                   | Experto en Intervención Grupal                                    | 2002-2003             | 39             |
| Dpto. Química                                      | Máster en CC. Y Tecn. Marinas Ap. A la Gest. (en línea)           | 2003-2005             | 2              |
| Dpto. de Psicología y Sociología                   | Especialista en Mediación Familiar                                | 2003                  | 24             |
| Dpto. de Economía y Dirección de Empresas          | Máster en Dirección y Gestión de las Administraciones Públicas    | 2001-2003             | 30             |
|  | Máster en Dirección de Marketing                                  | 2003-2005             | 20             |
|  | Máster U. En Dirección y Gestión de las Organ. Y Serv. Deportivos | 2003-2005             | 45             |
| Dpto. de Análisis Económico Aplicado               | Máster en Economía  | 2002-2003             | 5              |
|  |   | 2003-2004             | 5              |
| Dpto. de Ingeniería de Procesos                    | Máster Internacional de Turismo                                   | 2003-2004             | 20             |
|  | Master Internacional en Turismo Semipresencial                    | 2003-2004             | 14             |
| Dpto. de Economía Financiera y Contabilidad        | Máster en Contabilidad y Auditoría                                | 2002-2003             | 10             |
| Dpto. de Derecho Público                           | V Máster y Experto en Prevención de Riesgos Laborales             | 2002-2004             | 83             |
|  |   | 2003-2005             | 90             |
| Dpto. de Arte, Ciudad y Territorio                 | Especialista / Máster en Proyección Urbanística y del Paisaje     | 2002-2003             | 28             |
|  |   | 2003-2005             | 16             |
| Dpto. de Geografía                                 | Experto U. En Guía e Intérprete del Patrimonio Natural            | 2003-2004             | 25             |
| Dpto. de Construcción Arquitectónica               | Máster en Derecho Urbanístico en Canarias                         | 2002-2004             | 90             |
| Centro de Formación Continua                       | Experto U. en Orientación Educativa (en línea)                    | 2003-2004             | 3              |
|  | Experto U. en Resolución de Conflictos en el Aula (en línea)      | 2003-2004             | 3              |
|  | Experto U. en Fundamentos Psicológicos (en línea)                 | 2003-2004             | 1              |
|  | Experto U. en Atención a las Necesidades Educativas               | 2003-2004             | 2              |
|  | Experto U. en Gestión de la Tecnología (en línea)                 | 2003-2004             | 50             |
| <b>TOTAL DE ESTUDIANTES</b>                        |   |                       | <b>924</b>     |

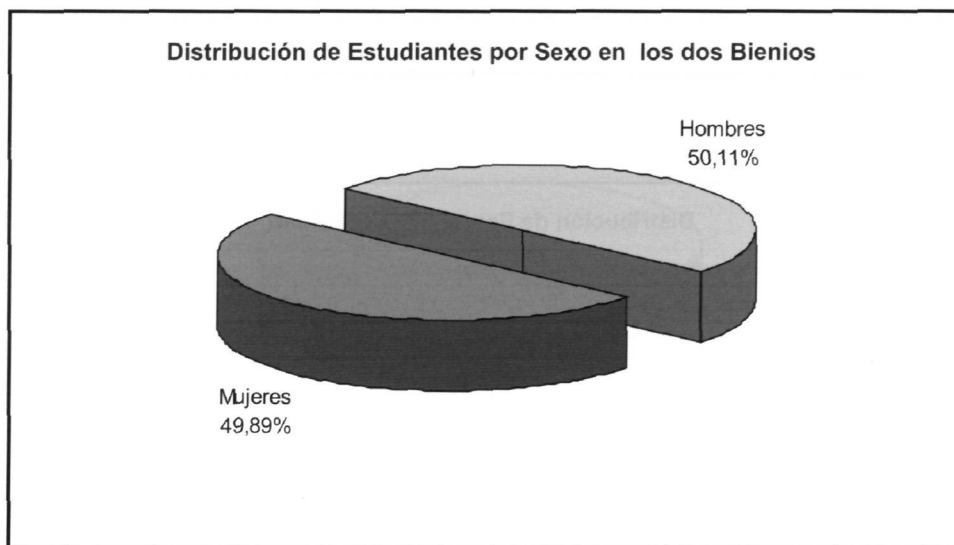
Nota:

La tabla muestra el número total de estudiantes matriculados en másters y cursos de postgrado organizados en la ULPGC en el período 2002-2004 ( a fecha de diciembre 2003 )

(en línea) Impartido vía Web en la estructura Teleformación ULPGC



| Bienio         | Sexo       |            | TOTAL      |
|----------------|------------|------------|------------|
|                | Hombres    | Mujeres    |            |
| 01/03          | 151        | 130        | 281        |
| 02/04          | 287        | 306        | 593        |
| <b>TOTALES</b> | <b>438</b> | <b>436</b> | <b>874</b> |

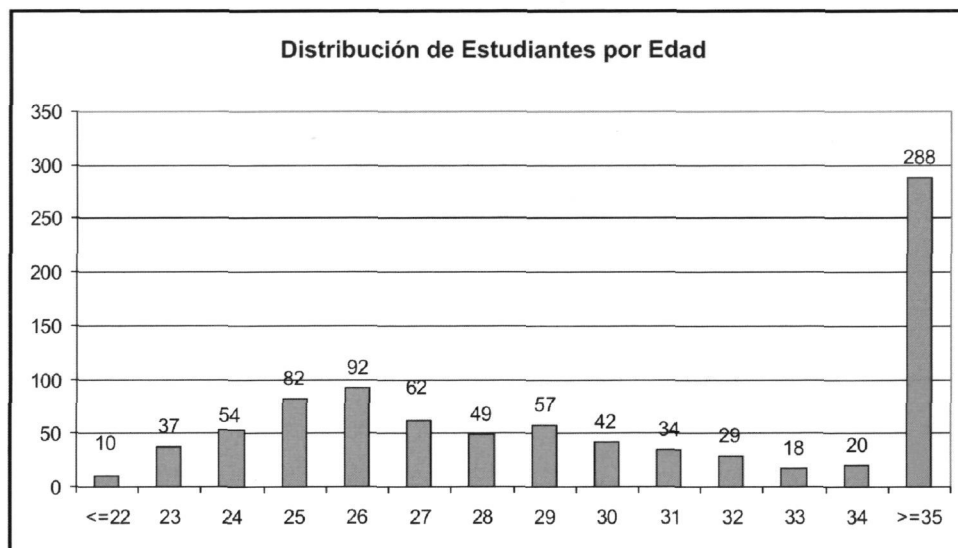


# 1 DOCENCIA Y ESTUDIANTES

## 5 Perfil del estudiante de 3<sup>er</sup> ciclo

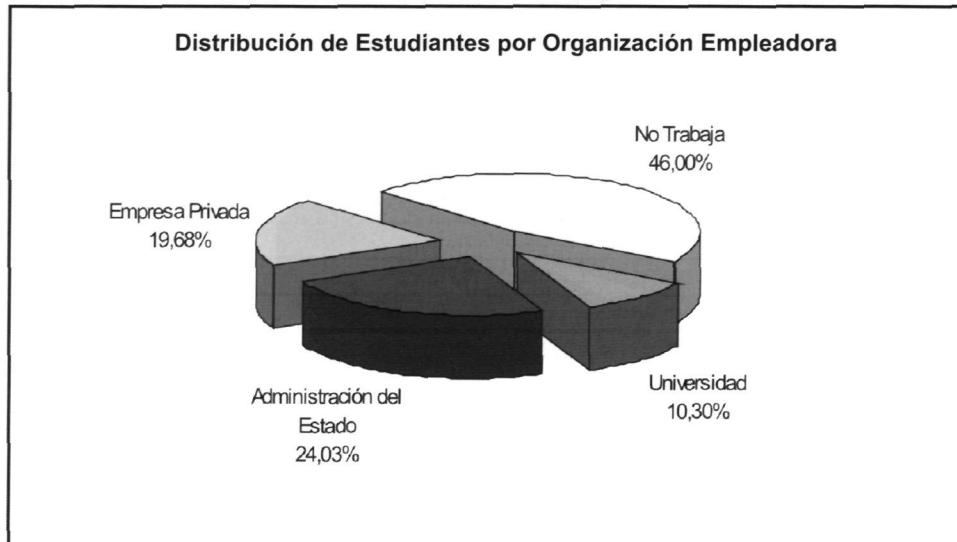
### 2 Estudiantes por edad

| Edad           | Nº Estudiantes |            |            |               |
|----------------|----------------|------------|------------|---------------|
|                | 01/03          | 02/04      | TOTAL      | %             |
| <=22           | 0              | 10         | 10         | 1,14          |
| 23             | 5              | 32         | 37         | 4,23          |
| 24             | 20             | 34         | 54         | 6,18          |
| 25             | 12             | 70         | 82         | 9,38          |
| 26             | 32             | 60         | 92         | 10,53         |
| 27             | 23             | 39         | 62         | 7,09          |
| 28             | 13             | 36         | 49         | 5,61          |
| 29             | 23             | 34         | 57         | 6,52          |
| 30             | 16             | 26         | 42         | 4,81          |
| 31             | 13             | 21         | 34         | 3,89          |
| 32             | 11             | 18         | 29         | 3,32          |
| 33             | 7              | 11         | 18         | 2,06          |
| 34             | 7              | 13         | 20         | 2,29          |
| >=35           | 99             | 189        | 288        | 32,95         |
| <b>TOTALES</b> | <b>281</b>     | <b>593</b> | <b>874</b> | <b>100,00</b> |



**Estudiantes por clase de organización empleadora 3**

| Organización              | N° Estudiantes |            |            |
|---------------------------|----------------|------------|------------|
|                           | 01/03          | 02/04      | TOTAL      |
| Universidad               | 37             | 53         | 90         |
| Administración del Estado | 79             | 131        | 210        |
| Empresa Privada           | 55             | 117        | 172        |
| No Trabaja                | 110            | 292        | 402        |
| <b>TOTALES</b>            | <b>281</b>     | <b>593</b> | <b>874</b> |




# 1 DOCENCIA Y ESTUDIANTES

## 5 Perfil del estudiante de 3<sup>er</sup> ciclo

## 4 Estudiantes por su vinculación con la ULPGC

| Vinculación ULPGC        | N° Estudiantes |            |            |               |
|--------------------------|----------------|------------|------------|---------------|
|                          | 01/03          | 02/04      | TOTAL      | %             |
| Becario                  | 14             | 23         | 37         | 4,23          |
| Docente                  | 30             | 40         | 70         | 8,01          |
| PAS                      | 3              | 5          | 8          | 0,92          |
| Otro Tipo de Vinculación | 12             | 27         | 39         | 4,46          |
| Sin Vinculación          | 222            | 498        | 720        | 82,38         |
| <b>TOTALES</b>           | <b>281</b>     | <b>593</b> | <b>874</b> | <b>100,00</b> |



| Tipo de Matrícula      | Nº Estudiantes |            |            |               |
|------------------------|----------------|------------|------------|---------------|
|                        | 01/03          | 02/04      | TOTAL      | %             |
| Ordinaria              | 218            | 479        | 697        | 79,75         |
| Familia numerosa de 1ª | 7              | 18         | 25         | 2,86          |
| Familia numerosa de 2ª | 0              | 1          | 1          | 0,11          |
| Personal ULPGC         | 42             | 46         | 88         | 10,07         |
| Personal ULPGC + FN 1ª | 0              | 1          | 1          | 0,11          |
| Becarios MEC           | 9              | 7          | 16         | 1,83          |
| Becarios MEC +FN 1ª    | 1              | 1          | 2          | 0,23          |
| Becarios CCAA          | 0              | 1          | 1          | 0,11          |
| Minusvalía             | 0              | 4          | 4          | 0,46          |
| Convalidaciones        | 4              | 35         | 39         | 4,46          |
| <b>TOTALES</b>         | <b>281</b>     | <b>593</b> | <b>874</b> | <b>100,00</b> |

## 1 DOCENCIA Y ESTUDIANTES

### 5 Perfil del estudiante de 3<sup>er</sup> ciclo

### 6 Estudiantes por título de acceso

| Título  | Nº Estudiantes |            |            |              |
|---|----------------|------------|------------|--------------|
|   | 01/03          | 02/04      | TOTAL      | %            |
| <b>Área de CC. Experimentales y de la Salud</b> | <b>110</b>     | <b>177</b> | <b>285</b> | <b>32,61</b> |
| Lic. Biología                                   | 1              | 7          | 8          | 0,92         |
| Lic. Ciencias Ambientales                       | 1              | 2          | 3          | 0,34         |
| Lic. Ciencias Biológicas                        | 6              | 8          | 14         | 1,60         |
| Lic. Ciencias del Mar                           | 6              | 28         | 34         | 3,89         |
| Lic. Ciencias Físicas                           | 6              | 4          | 10         | 1,14         |
| Lic. Ciencias Geológicas                        | 0              | 1          | 1          | 0,11         |
| Lic. Ciencias Matemáticas                       | 1              | 1          | 2          | 0,23         |
| Lic. Ciencias Químicas                          | 2              | 4          | 6          | 0,69         |
| Lic. Farmacia                                   | 3              | 17         | 20         | 2,29         |
| Lic. Medicina                                   | 2              | 6          | 8          | 0,92         |
| Lic. Medicina y Cirugía                         | 57             | 62         | 119        | 13,62        |
| Lic. Veterinaria                                | 18             | 33         | 51         | 5,84         |
| Lic. Médico Estomatólogo                        | 0              | 2          | 2          | 0,23         |
| Lic. Medicina y Sanidad                         | 0              | 1          | 1          | 0,11         |
| Lic. Astrofísica                                | 1              | 1          | 2          | 0,23         |
| Lic. Biología Celular y Molecular               | 3              | 0          | 3          | 0,34         |
| Lic. Biología Marina                            | 1              | 0          | 1          | 0,11         |
| Lic. Biología Sanitaria                         | 1              | 0          | 1          | 0,11         |
| Lic. Técnicas Energéticas                       | 1              | 0          | 1          | 0,11         |
| <b>Área de Ciencias Sociales y Jurídicas</b>    | <b>46</b>      | <b>158</b> | <b>203</b> | <b>23,23</b> |
| Lic. Ciencias de la Actividad Física y Deporte  | 6              | 24         | 30         | 3,43         |
| Lic. Ciencias de la Información                 | 0              | 2          | 2          | 0,23         |
| Lic. Ciencias Económicas y Empresariales        | 6              | 10         | 16         | 1,83         |
| Lic. Ciencias Empresariales                     | 1              | 4          | 5          | 0,57         |
| Lic. Administración y Dirección de Empresas     | 3              | 2          | 5          | 0,57         |
| Lic. Ciencias Políticas y Sociológicas          | 0              | 3          | 3          | 0,34         |
| Lic. Derecho                                    | 21             | 57         | 78         | 8,92         |
| Lic. Derecho de la Empresa                      | 2              | 2          | 4          | 0,46         |



| Título                                    | Nº Estudiantes |            |            |              |
|---|----------------|------------|------------|--------------|
|   | 01/03          | 02/04      | TOTAL      | %            |
| Lic. Docencia de las Ciencias Sociales    | 0              | 1          | 1          | 0,11         |
| Lic. Psicología                           | 2              | 26         | 28         | 3,20         |
| Lic. Psicopedagogía                       | 0              | 17         | 17         | 1,95         |
| Lic. Sociología                           | 1              | 3          | 4          | 0,46         |
| Lic. Sociología Política                  | 0              | 1          | 1          | 0,11         |
| Lic. Pedagogía                            | 0              | 1          | 1          | 0,11         |
| Lic. Pedagogía Socioprofesional           | 0              | 3          | 3          | 0,34         |
| Lic. Antropología Social y Cultural       | 4              | 2          | 6          | 0,69         |
| <b>Área de Humanidades</b>                | <b>34</b>      | <b>134</b> | <b>168</b> | <b>19,22</b> |
| Lic. Bellas Artes                         | 4              | 3          | 7          | 0,80         |
| Lic. Filología                            | 3              | 6          | 9          | 1,03         |
| Lic. Filología Clásica                    | 1              | 1          | 2          | 0,23         |
| Lic. Filología Hispánica                  | 8              | 25         | 33         | 3,78         |
| Lic. Filología Germánica                  | 0              | 1          | 1          | 0,11         |
| Lic. Filología Inglesa                    | 1              | 13         | 14         | 1,60         |
| Lic. Filología Francesa                   | 1              | 0          | 1          | 0,11         |
| Lic. Filología Hispánica y Románica       | 0              | 1          | 1          | 0,11         |
| Lic. Filología Portuguesa                 | 0              | 1          | 1          | 0,11         |
| Lic. Filosofía                            | 1              | 2          | 3          | 0,34         |
| Lic. Filosofía y Ciencias de la Educación | 0              | 10         | 10         | 1,14         |
| Lic. Filosofía y Letras                   | 1              | 1          | 2          | 0,23         |
| Lic. Geografía                            | 0              | 11         | 11         | 1,26         |
| Lic. Geografía e Historia                 | 2              | 24         | 26         | 2,97         |
| Lic. Historia                             | 0              | 23         | 23         | 2,63         |
| Lic. Historia del Arte                    | 2              | 1          | 3          | 0,34         |
| Lic. Historia: Antropología Cultural      | 0              | 2          | 2          | 0,23         |
| Lic. Traducción e Interpretación          | 1              | 8          | 9          | 1,03         |
| Lic. Traducción e Interpretación: Alemán  | 7              | 1          | 8          | 0,92         |
| Lic. Lingüística Hispánica                | 2              | 0          | 2          | 0,23         |

**1 DOCENCIA Y ESTUDIANTES****5 Perfil del estudiante de 3<sup>er</sup> ciclo****6 Estudiantes por título de acceso (cont.)**

| Título   | N° Estudiantes |            |            |               |
|--|----------------|------------|------------|---------------|
|  | 01/03          | 02/04      | TOTAL      | %             |
| <b>Área de Enseñanzas Técnicas</b>                 | <b>42</b>      | <b>53</b>  | <b>95</b>  | <b>10,87</b>  |
| Arquitecto   | 1              | 2          | 3          | 0,34          |
| Arquitecto: Urbanismo y Edificación                | 2              | 1          | 3          | 0,34          |
| Lic. Ciencias de la Computación                    | 0              | 1          | 1          | 0,11          |
| Lic. Informática                                   | 5              | 8          | 13         | 1,49          |
| Lic. Informática Fundamental                       | 1              | 0          | 1          | 0,11          |
| Ing. Mecánica de Máquinas                          | 3              | 0          | 3          | 0,34          |
| Ing. Mecánica y Materiales                         | 1              | 0          | 1          | 0,11          |
| Ing. Aeronáutico                                   | 1              | 0          | 1          | 0,11          |
| Ing. Agrónomo                                      | 0              | 1          | 1          | 0,11          |
| Ing. Caminos, Canales y Puertos                    | 3              | 0          | 3          | 0,34          |
| Ing. Telecomunicaciones                            | 11             | 21         | 32         | 3,66          |
| Ing. Industrial                                    | 10             | 18         | 28         | 3,20          |
| Ing. Industria Química                             | 3              | 0          | 3          | 0,34          |
| Lic. Grabado y Diseño                              | 1              | 0          | 1          | 0,11          |
| Lic. Restauración                                  | 0              | 1          | 1          | 0,11          |
| <b>Resto</b>                                       | <b>49</b>      | <b>71</b>  | <b>121</b> | <b>13,84</b>  |
| Estudios de Origen de Doctor, No Homologados       | 39             | 58         | 97         | 11,10         |
| Estudios de Carácter Profesional de Grado Superior | 0              | 9          | 9          | 1             |
| Sin Clasificar                                     | 10             | 4          | 15         | 1,72          |
| <b>TOTALES</b>                                     | <b>281</b>     | <b>593</b> | <b>874</b> | <b>100,00</b> |

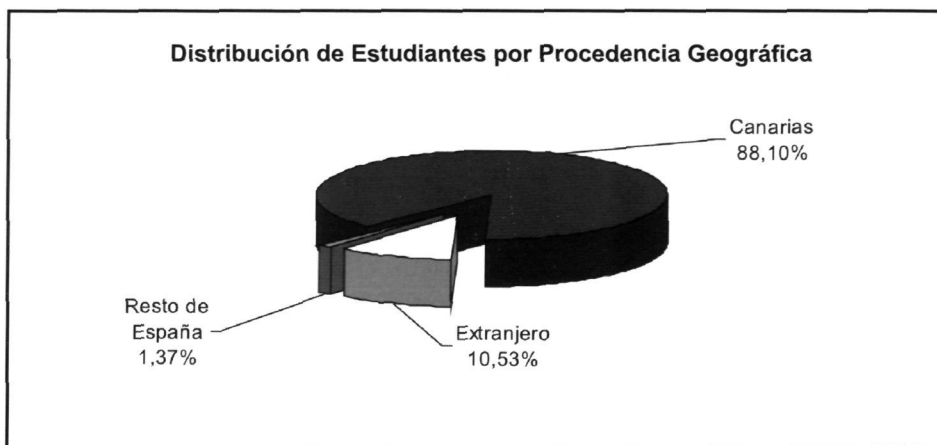
## Estudiantes por universidad de origen 7

| Universidad de Origen                | Nº Estudiantes |       |       |       |
|--------------------------------------|----------------|-------|-------|-------|
|                                      | 01/03          | 02/04 | TOTAL | %     |
| U. de Las Palmas de Gran Canaria     | 135            | 313   | 448   | 51,26 |
| U. Extranjeras                       | 46             | 61    | 107   | 12,24 |
| U. de La Laguna                      | 34             | 68    | 102   | 11,67 |
| U. Complutense de Madrid             | 7              | 23    | 30    | 3,43  |
| U. Nacional de Educación a Distancia | 3              | 19    | 22    | 2,52  |
| U. de Granada                        | 5              | 19    | 24    | 2,75  |
| U. Politécnica de Madrid             | 7              | 2     | 9     | 1,03  |
| U. Autónoma de Barcelona             | 2              | 1     | 3     | 0,34  |
| U. de Barcelona                      | 2              | 4     | 6     | 0,69  |
| U. de Salamanca                      | 4              | 8     | 12    | 1,37  |
| U. de Zaragoza                       | 2              | 1     | 3     | 0,34  |
| U. del País Vasco                    | 0              | 2     | 2     | 0,23  |
| U. de Oviedo                         | 1              | 2     | 3     | 0,34  |
| U. Autónoma de Madrid                | 2              | 6     | 8     | 0,92  |
| U. de Valladolid                     | 1              | 1     | 2     | 0,23  |
| U. de Santiago de Compostela         | 1              | 8     | 9     | 1,03  |
| U. de Sevilla                        | 1              | 4     | 5     | 0,57  |
| U. de Córdoba                        | 1              | 4     | 5     | 0,57  |
| U. Politécnica de Valencia           | 1              | 4     | 5     | 0,57  |
| U. de Cádiz                          | 3              | 3     | 6     | 0,69  |
| U. de Salamanca (Pontificia)         | 0              | 1     | 1     | 0,11  |
| U. Vigo                              | 2              | 0     | 2     | 0,23  |
| U. de Jaén                           | 0              | 3     | 3     | 0,34  |
| U. de Valencia (Estudi General)      | 1              | 4     | 5     | 0,57  |
| U. León                              | 1              | 0     | 1     | 0,11  |
| U. Alicante                          | 1              | 2     | 3     | 0,34  |
| U. de Deusto                         | 0              | 1     | 1     | 0,11  |
| U. de Lleida                         | 1              | 0     | 1     | 0,11  |

**1 DOCENCIA Y ESTUDIANTES****5 Perfil del estudiante de 3<sup>er</sup> ciclo****7 Estudiantes por universidad de origen**

| Universidad de Origen                     | Nº Estudiantes |            |            |               |
|---|----------------|------------|------------|---------------|
|   | 00/02          | 01/03      | TOTAL      | %             |
| U. Católica San Antonio de Murcia         | 5              | 4          | 9          | 1,03          |
| U. Politécnica de Cataluña                | 0              | 1          | 1          | 0,11          |
| U. Islas Baleares                         | 1              | 1          | 2          | 0,23          |
| U. Alcalá de Henares                      | 0              | 1          | 1          | 0,11          |
| U. Pública de Navarra                     | 0              | 3          | 3          | 0,34          |
| U. Navarra (Universidad de la Iglesia)    | 8              | 2          | 10         | 1,14          |
| U. Pontificia Comillas (U. De la Iglesia) | 0              | 2          | 2          | 0,23          |
| U. Murcia                                 | 1              | 0          | 1          | 0,11          |
| U. Málaga                                 | 1              | 3          | 4          | 0,46          |
| U. de Huelva                              | 0              | 1          | 1          | 0,11          |
| Organismos Oficiales                      | 0              | 9          | 9          | 1,03          |
| Sin clasificar                            | 1              | 2          | 3          | 0,34          |
| <b>TOTALES</b>                            | <b>281</b>     | <b>593</b> | <b>874</b> | <b>100,00</b> |

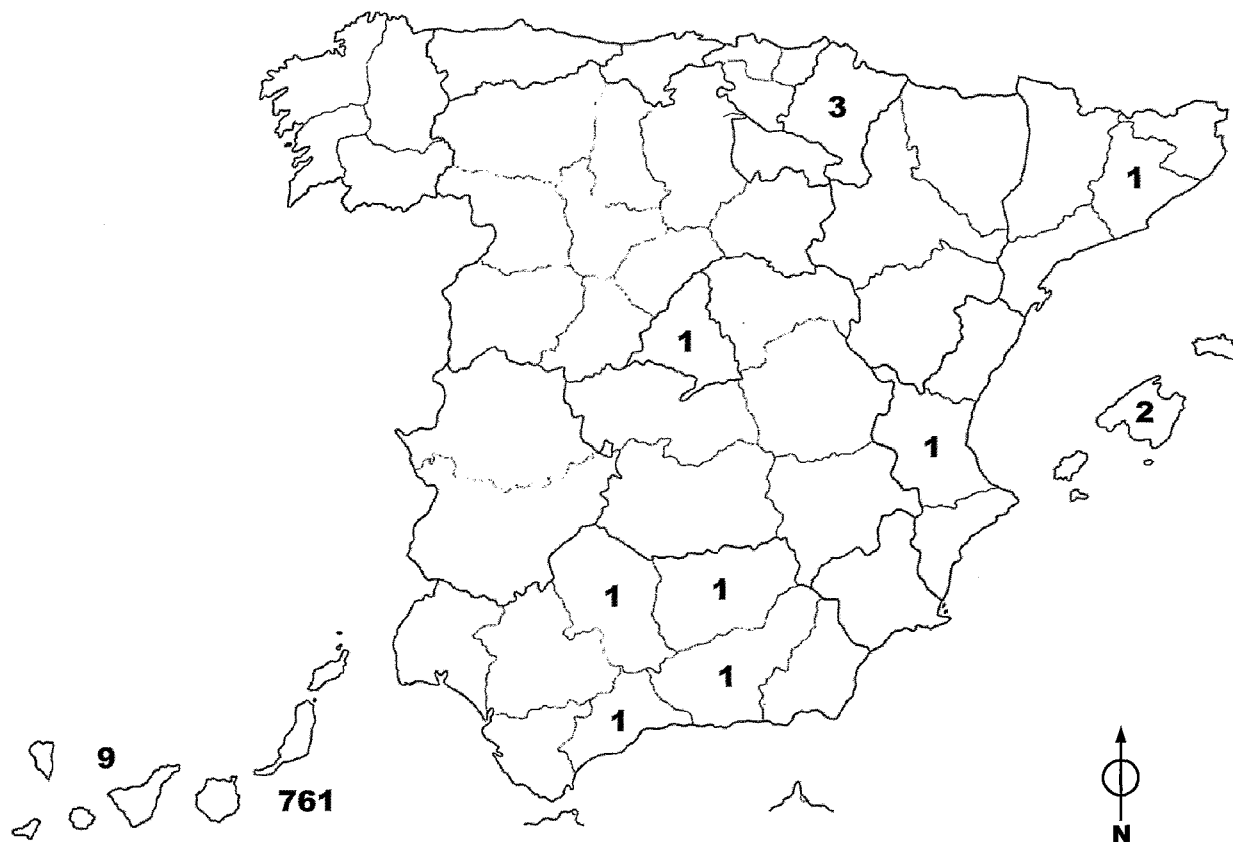
| País y CC.AA.     | Provincia              | Nº Estudiantes |            |            |               |
|-------------------|------------------------|----------------|------------|------------|---------------|
|                   |                        | 01/03          | 02/04      | TOTAL      | %             |
| <b>España</b>     |                        | <b>240</b>     | <b>542</b> | <b>781</b> | <b>89,47</b>  |
| <b>Canarias</b>   |                        | <b>235</b>     | <b>535</b> | <b>770</b> | <b>88,10</b>  |
|                   | Las Palmas             | 232            | 529        | 761        | 87,07         |
|                   | Santa Cruz de Tenerife | 3              | 6          | 9          | 1,03          |
| <b>Andalucía</b>  |                        | <b>1</b>       | <b>3</b>   | <b>4</b>   | <b>0,46</b>   |
|                   | Córdoba                | 0              | 1          | 1          | 0,11          |
|                   | Granada                | 0              | 1          | 1          | 0,11          |
|                   | Málaga                 | 0              | 1          | 1          | 0,11          |
|                   | Jaén                   | 1              | 0          | 1          | 0,11          |
| <b>Cataluña</b>   | Barcelona              | 1              | 0          | 1          | 0,11          |
| <b>Baleares</b>   | Baleares               | 1              | 1          | 2          | 0,23          |
| <b>Madrid</b>     | Madrid                 | 1              | 0          | 1          | 0,11          |
| <b>Navarra</b>    | Navarra                | 0              | 3          | 3          | 0,34          |
| <b>Valencia</b>   | Valencia               | 1              | 0          | 1          | 0,11          |
| <b>Extranjero</b> |                        | <b>41</b>      | <b>51</b>  | <b>92</b>  | <b>10,53</b>  |
| <b>TOTALES</b>    |                        | <b>281</b>     | <b>593</b> | <b>874</b> | <b>100,00</b> |



**1 DOCENCIA Y ESTUDIANTES**

**5 Perfil del estudiante de 3<sup>er</sup> ciclo**

**9 Estudiantes españoles por provincia de procedencia**

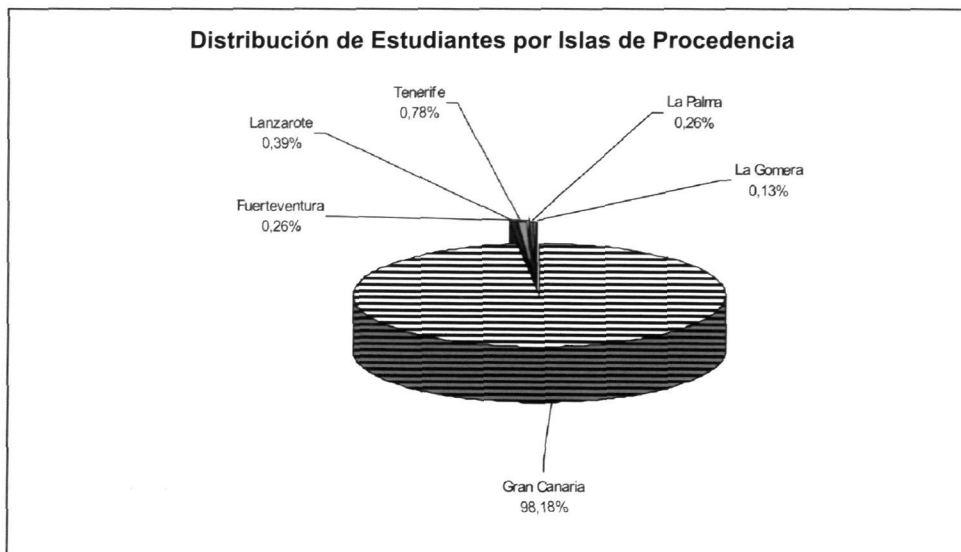


Nota:

Los valores que se muestran en el mapa engloban tanto a los estudiantes matriculados en el bienio 2001-2003 como en el 2002-2004

**Estudiantes de Canarias por isla de procedencia 10**

| Isla de Procedencia | Nº Estudiantes |            |            |               |
|---------------------|----------------|------------|------------|---------------|
|                     | 01/03          | 02/04      | TOTAL      | %             |
| Gran Canaria        | 231            | 525        | 756        | 98,18         |
| Lanzarote           | 1              | 2          | 3          | 0,39          |
| Tenerife            | 3              | 3          | 6          | 0,78          |
| Fuerteventura       | 0              | 2          | 2          | 0,26          |
| La Palma            | 0              | 2          | 2          | 0,26          |
| La Gomera           | 0              | 1          | 1          | 0,13          |
| <b>TOTALES</b>      | <b>235</b>     | <b>535</b> | <b>770</b> | <b>100,00</b> |

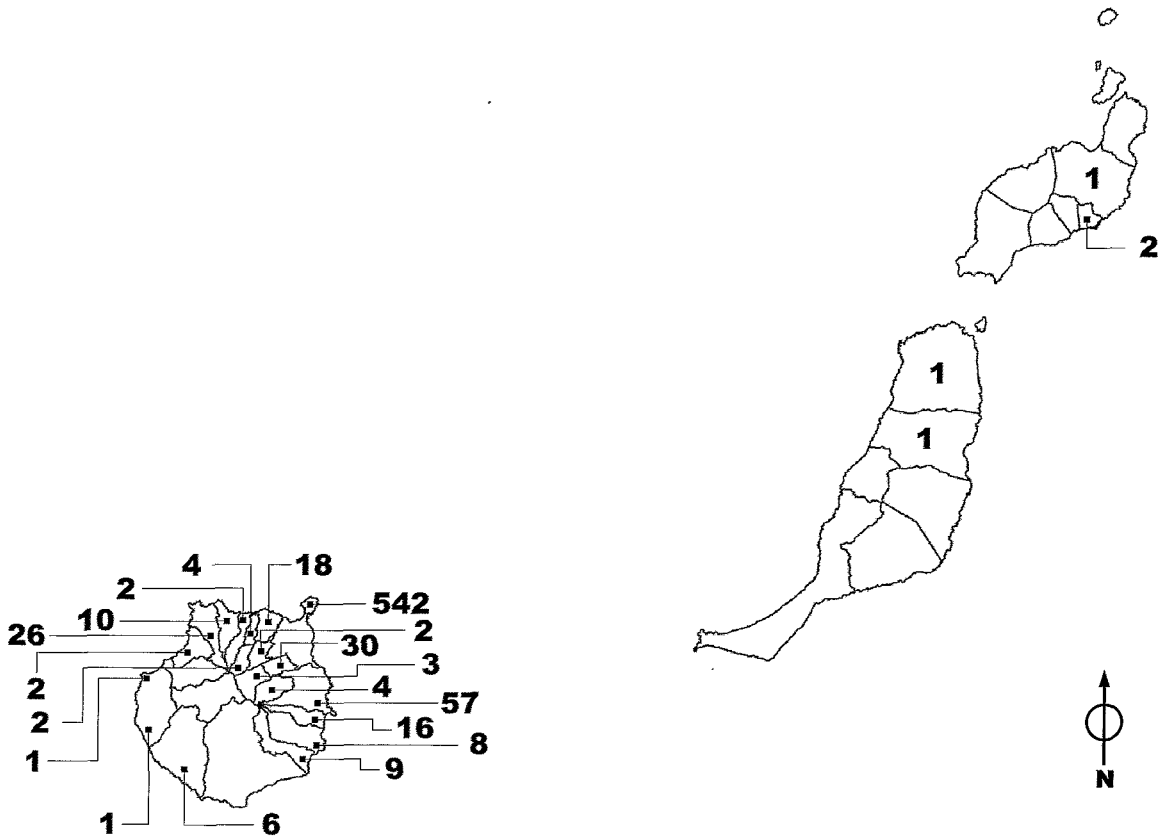


**1 DOCENCIA Y ESTUDIANTES****5 Perfil del estudiante de 3<sup>er</sup> ciclo****11 Estudiantes de la provincia de Las Palmas por municipio**

| Isla                 | Municipio                           | Nº Estudiantes |            |            |               |
|----------------------|-------------------------------------|----------------|------------|------------|---------------|
|                      |                                     | 01/03          | 02/04      | TOTAL      | %             |
| <b>Gran Canaria</b>  |                                     | <b>221</b>     | <b>525</b> | <b>756</b> | <b>99,34</b>  |
|                      | Las Palmas de Gran Canaria          | 164            | 368        | 542        | 71,22         |
|                      | Telde                               | 10             | 47         | 57         | 7,49          |
|                      | Arucas                              | 10             | 8          | 18         | 2,37          |
|                      | Santa Brígida                       | 10             | 20         | 30         | 3,94          |
|                      | Santa Lucía de Tirajana             | 3              | 6          | 9          | 1,18          |
|                      | Ingenio                             | 5              | 11         | 16         | 2,10          |
|                      | Gáldar                              | 4              | 22         | 26         | 3,42          |
|                      | San Bartolomé de Tirajana           | 1              | 13         | 14         | 1,84          |
|                      | Mogán                               | 5              | 1          | 6          | 0,79          |
|                      | Firgas                              | 0              | 4          | 4          | 0,53          |
|                      | Santa María de Guía de Gran Canaria | 2              | 8          | 10         | 1,31          |
|                      | Valsequillo de Gran Canaria         | 2              | 2          | 4          | 0,53          |
|                      | Agæete                              | 2              | 0          | 2          | 0,26          |
|                      | Agüimes                             | 1              | 7          | 8          | 1,05          |
|                      | Moya                                | 1              | 1          | 2          | 0,26          |
|                      | Vega de San Mateo                   | 1              | 2          | 3          | 0,39          |
|                      | Valleseco                           | 0              | 2          | 2          | 0,26          |
|                      | Teror                               | 0              | 2          | 2          | 0,26          |
|                      | San Nicolás de Tolentino            | 0              | 1          | 1          | 0,13          |
| <b>Lanzarote</b>     |                                     | <b>1</b>       | <b>2</b>   | <b>3</b>   | <b>0,39</b>   |
|                      | Arrecife                            | 1              | 1          | 2          | 0,26          |
|                      | Teguise                             | 0              | 1          | 1          | 0,13          |
| <b>Fuerteventura</b> |                                     | <b>0</b>       | <b>2</b>   | <b>2</b>   | <b>0,26</b>   |
|                      | La Oliva                            | 0              | 1          | 1          | 0,13          |
|                      | Puerto del Rosario                  | 0              | 1          | 1          | 0,13          |
| <b>TOTALES</b>       |                                     | <b>222</b>     | <b>529</b> | <b>761</b> | <b>100,00</b> |




**Estudiantes de la provincia de Las Palmas por municipio (cont.) 11**



Nota:

Los valores que se muestran en el mapa engloban tanto a los estudiantes matriculados en el bienio 2001-2003 como en el 2002-2004



| Centro  | Titulación                        | Datos    |                  |
|---|-----------------------------------|----------|------------------|
|   |                                   | Año Plan | Créditos Totales |
| <b>Área de CC. Experimentales y de la Salud</b> |                                   |          |                  |
| F. Ciencias de la Salud                         | Dip. Enfermería                   | 1997     | 236              |
|   | Dip. Enfermería (Lanzarote)       | 1997     | 236              |
|   | Dip. Fisioterapia                 | 1993     | 220              |
|   | Lic. Medicina                     | 1997     | 540              |
| F. Veterinaria                                  | Lic. Veterinaria                  | 2000     | 415              |
| F. Ciencias del Mar                             | Lic. Ciencias del Mar             | 2001     | 345              |
| <b>Área de Ciencias Sociales y Jurídicas</b>    |                                   |          |                  |
| F. Formación del Profesorado                    | Dip. Educación Social             | 1998     | 199              |
|   | Maestro: Esp. Audición y Lenguaje | 2001     | 195,5            |
|   | Maestro: Esp. Educación Especial  | 2000     | 204,5            |
|   | Maestro: Esp. Educación Física    | 2000     | 204,5            |
|   | Maestro: Esp. Educación Infantil  | 2000     | 204,5            |
|   | Maestro: Esp. Educación Musical   | 2000     | 204,5            |
|   | Maestro: Esp. Educación Primaria  | 2000     | 204,5            |
|   | Maestro: Esp. Lengua Extranjera   | 2000     | 206              |
|   | Lic. Psicopedagogía (2ºCiclo)     | 2000     | 127,5            |
|   | Lic. Psicopedagogía (en línea)    | 2000     | 127,5            |
| F. Ciencias Económicas<br>y Empresariales       | Dip. Turismo (Las Palmas)         | 1996     | 207              |
|   | Dip. Turismo (Lanzarote)          | 1996     | 207              |
|   | Dip. CC. Empresariales            | 1994     | 207              |
|   | Lic. Adm. y Direc. Empresas       | 1994     | 307              |
|   | Lic. Economía                     | 1994     | 311              |
| F. Ciencias Jurídicas                           | Dip. Relaciones Laborales         | 1993     | 214              |
|   | Dip. Trabajo Social               | 1998     | 200              |
|   | Lic. Derecho                      | 1991     | (*)              |
| F. CC. Act. Física y Deporte                    | Lic. CC. Act. Física y Deporte    | 1996     | 320              |
| <b>Área de Humanidades</b>                      |                                   |          |                  |
| F. Traductores e Intérpretes                    | Lic. Trad. e Interp. - Alemán     | 2000     | 300              |
|   | Lic. Trad. e Interp. - Francés    | 2000     | 300              |
|   | Lic. Trad. e Interp. - Inglés     | 2000     | 300              |

(PA) Plan Antiguo

(\*) Titulaciones que no están distribuidas por créditos

(2ºCiclo) Titulaciones de 2º ciclo

Nota: En la tabla se muestran los planes vigentes en el curso 2002-2003

**1 DOCENCIA Y ESTUDIANTES****6 Planes de estudio****1 Créditos asignados por titulación (cont.)**

| Centro                             | Titulación                             | Datos    |                  |
|------------------------------------|--|----------|------------------|
|                                    |  | Año Plan | Créditos Totales |
| F. Filología                       | Lic. Filología Hispánica               | 1993     | 290              |
|                                    | Lic. Filología Inglesa                 | 1994     | 309              |
|                                    | Lic. Geografía                         | 2000     | 303              |
| F. Geografía e Historia            | Lic. Historia                          | 2001     | 324              |
| <b>Área de Enseñanzas Técnicas</b> |  |          |                  |
| E.T.S. Arquitectura                | Arquitecto                             | 2001     | 447              |
| E.T.S. Telecomunicaciones          | Ing. de Telecomunicación               | 2000     | 423              |
|                                    | Ing. Electrónica (2ºCiclo)             | 2000     | 142              |
| E.U. Informática                   | Ing. Tec. Inform. de Gestión           | 2000     | 225              |
|                                    | Ing. Tec. Inform. de Sistemas          | 2000     | 225              |
| E.U. Ing. Tec. Telecom.            | Ing. Tec. T. Esp. Sist. de Telecom.    | 2000     | 242              |
|                                    | Ing. Tec. T. Esp. Sist. Electrónicos   | 2000     | 241,5            |
|                                    | Ing. Tec. T. Esp. Sonido e Imagen      | 2000     | 241,5            |
|                                    | Ing. Tec. T. Esp. Telemática           | 2000     | 241,5            |
|                                    | Ing. Tec. Telecomunicaciones (PA)      | 1989     | (*)              |
| F. Informática                     | Ing. Informático                       | 1997     | 423              |
|                                    | Lic. Informática (2ºCiclo)             | 1989     | 162              |
| E.T.S. Ingenieros Industriales     | Ing. Industrial                        | 2001     | 431,5            |
|                                    | Ingeniería Química                     | 2001     | 834              |
|                                    | Ing. Organización Industrial (2ºciclo) | 2001     | 159              |
| E.U. Politécnica                   | Ing. Tec. Diseño Industrial            | 1999     | 248              |
|                                    | Ing. Tec. Industrial Esp. Electr. I.   | 2001     | 254              |
|                                    | Ing. Tec. Industrial Esp. Electricidad | 2001     | 254              |
|                                    | Ing. Tec. Industrial Esp. Mecánica     | 2001     | 254              |
|                                    | Ing. Tec. Industrial Esp. Química I.   | 2001     | 254              |
|                                    | Ing. Tec. Industrial (PA)              | 1976     | (*)              |
|                                    | Ing. Tec. Naval Esp. Estr. Marinas     | 2001     | 243              |
|                                    | Ing. Tec. Naval Esp. Pro. y S. Buque   | 2001     | 243              |
|                                    | Ing. Tec. Naval (PA)                   | 1976     | (*)              |
|                                    | Ing. Tec. OP, Construcc. Civiles       | 2001     | 254              |
|                                    | Ing. Tec. OP, Transp. y Serv. Urb      | 2001     | 254              |
|                                    | Ing. Tec. OP, espec. Hidrología        | 2001     | 254              |
|                                    | Ing. Tec. Obras Públicas (PA)          | 1976     | (*)              |
| Ing. Tec. Topografía               | 2001                                   | 243      |                  |

## Planes de estudio por fecha de publicación en el BOE 2

| Centro  | Titulación                        | Datos       |           |
|---|-----------------------------------|-------------|-----------|
|   |                                   | Fecha BOE   | Situación |
| <b>Área de CC. Experimentales y de la Salud</b> |                                   |             |           |
| F. Ciencias de la Salud                         | Dip. Enfermería                   | 06-NOV-1997 | Activo    |
|   | Dip. Enfermería (Lanzarote)       | 06-NOV-1997 | Activo    |
|   | Dip. Fisioterapia                 | 17-JUN-1993 | Activo    |
|   | Lic. Medicina                     | 23-JUL-1997 | Activo    |
| F. Veterinaria                                  | Lic. Veterinaria                  | 20-ENE-2000 | Activo    |
| F. Ciencias del Mar                             | Lic. Ciencias del Mar             | 19-FEB-2001 | Activo    |
| <b>Área de Ciencias Sociales y Jurídicas</b>    |                                   |             |           |
| F. Formación del Profesorado                    | Dip. Educación Social             | 04-NOV-1998 | Activo    |
|   | Maestro: Esp. Audición y Lenguaje | 19-FEB-2001 | Activo    |
|   | Maestro: Esp. Educación Especial  | 14-NOV-2000 | Activo    |
|   | Maestro: Esp. Educación Física    | 15-NOV-2000 | Activo    |
|   | Maestro: Esp. Educación Infantil  | 14-NOV-2000 | Activo    |
|   | Maestro: Esp. Educación Musical   | 14-NOV-2000 | Activo    |
|   | Maestro: Esp. Educación Primaria  | 15-NOV-2000 | Activo    |
|   | Maestro: Esp. Lengua Extranjera   | 14-NOV-2000 | Activo    |
|   | Lic. Psicopedagogía (2ºCiclo)     | 15-NOV-2000 | Activo    |
| Lic. Psicopedagogía (en línea)                  | 15-NOV-2000                       | Activo      |           |
| F. Ciencias Económicas<br>y Empresariales       | Dip. Turismo (Las Palmas)         | 21-NOV-1996 | Activo    |
|   | Dip. Turismo (Lanzarote)          | 21-NOV-1996 | Activo    |
|   | Dip. CC. Empresariales            | 21-OCT-1994 | Activo    |
|   | Lic. Adm. y Direc. Empresas       | 21-OCT-1994 | Activo    |
|   | Lic. Economía                     | 10-SEP-1994 | Activo    |
|   | Dip. Relaciones Laborales         | 14-JUN-1993 | Activo    |
| F. Ciencias Jurídicas                           | Dip. Trabajo Social               | 28-MAR-1998 | Activo    |
|   | Lic. Derecho                      | 06-SEP-1991 | Activo    |
| F. CC. Act. Física y Deporte                    | Lic. CC. Act. Física y Deporte    | 06-ABR-1996 | Activo    |
| <b>Área de Humanidades</b>                      |                                   |             |           |
| F. Traductores e Intérpretes                    | Lic. Trad. e Interp. - Alemán     | 19-SEP-2000 | Activo    |
|   | Lic. Trad. e Interp. - Francés    | 19-SEP-2000 | Activo    |
|   | Lic. Trad. e Interp. - Inglés     | 19-SEP-2000 | Activo    |

(en línea) Titulaciones impartidas vía web en la estructura Teleformación ULPGC

(2ºCiclo) Titulaciones de 2º ciclo

(PA) Plan Antiguo


Nota: En la tabla se muestran los planes vigentes en el curso 2002-2003

# 1 DOCENCIA Y ESTUDIANTES

## 6 Planes de estudio

## 2 Planes de estudio por fecha publicación en el BOE (cont.)

| Centro                             | Titulación                             | Datos       |             |
|------------------------------------|--|-------------|-------------|
|                                    |  | Fecha BOE   | Situación   |
| F. Filología                       | Lic. Filología Hispánica               | 23-DIC-1993 | Activo      |
|                                    | Lic. Filología Inglesa                 | 26-OCT-1994 | Activo      |
| F. Geografía e Historia            | Lic. Geografía                         | 19-SEP-2000 | Activo      |
|                                    | Lic. Historia                          | 28-AGO-2001 | Activo      |
| <b>Área de Enseñanzas Técnicas</b> |  |             |             |
| E.T.S. Arquitectura                | Arquitecto                             | 03-SEP-2001 | Activo      |
| E.T.S. Telecomunicaciones          | Ing. de Telecomunicación               | 14-NOV-2000 | Activo      |
|                                    | Ing. Electrónica (2ºCiclo)             | 15-NOV-2000 | Activo      |
| E.U. Informática                   | Ing. Tec. Inform. de Gestión           | 19-SEP-2000 | Activo      |
|                                    | Ing. Tec. Inform. de Sistemas          | 19-SEP-2000 | Activo      |
| E.U. Ing. Tec. Telecom.            | Ing. Tec. T. Esp. Sist. de Telecom.    | 15-NOV-2000 | Activo      |
|                                    | Ing. Tec. T. Esp. Sist. Electrónicos   | 14-NOV-2000 | Activo      |
|                                    | Ing. Tec. T. Esp. Sonido e Imagen      | 15-NOV-2000 | Activo      |
|                                    | Ing. Tec. T. Esp. Telemática           | 14-NOV-2000 | Activo      |
| F. Informática                     | Ing. Informático                       | 20-NOV-1997 | Activo      |
|                                    | Lic. Informática (2ºCiclo)             | 01-DIC-1989 | A Extinguir |
| E.T.S. Ingenieros Industriales     | Ing. Industrial                        | 27-AGO-2001 | Activo      |
|                                    | Ing. Química                           | 27-AGO-01   | Activo      |
|                                    | Ing. Organización Industrial(2ºciclo)  | 25-AGO-2001 | Activo      |
| E.U. Politécnica                   | Ing. Tec. Diseño Industrial            | 09-SEP-1999 | Activo      |
|                                    | Ing. Tec. Industrial Esp. Electr. I.   | 03-SEP-2001 | Activo      |
|                                    | Ing. Tec. Industrial Esp. Electricidad | 03-SEP-2001 | Activo      |
|                                    | Ing. Tec. Industrial Esp. Mecánica     | 13-SEP-2001 | Activo      |
|                                    | Ing. Tec. Industrial Esp. Química I.   | 01-ENE-2001 | Activo      |
|                                    | Ing. Tec. Industrial (PA)              | 24-DIC-1976 | A Extinguir |
|                                    | Ing. Tec. Naval Esp. Estr. Marinas     | 01-ENE-2001 | Activo      |
|                                    | Ing. Tec. Naval Esp. Pro. y S. Buque   | 01-ENE-2001 | Activo      |
|                                    | Ing. Tec. Naval (PA)                   | 24-DIC-1976 | A Extinguir |
|                                    | Ing. Tec. OP Esp. Construcc. Civiles   | 04-SEP-2001 | Activo      |
|                                    | Ing. Tec. OP Esp. Transp. y Ser. Urb.  | 01-ENE-2001 | Activo      |
|                                    | Ing. Tec. Obras Públicas (PA)          | 24-DIC-1976 | A Extinguir |
|                                    | Ing. Tec. Obras Públicas(Hidrología)   | 14-DIC-2001 | Activo      |
|                                    | Ing. Tec. Topografía                   | 30-AGO-2001 | Activo      |
|                                    | Ing. Técn. Topografía (PA)             | 24-DIC-1976 | A Extinguir |



**Estudiantes que han finalizado los estudios por titulación y sexo 1**

| Centro  | Titulación                        | Sexo       |            |              |
|---|-----------------------------------|------------|------------|--------------|
|   |                                   | Hombres    | Mujeres    | TOTAL        |
| <b>Área de CC. Experimentales y de la Salud</b> |                                   | <b>128</b> | <b>260</b> | <b>388</b>   |
| F. Ciencias de la Salud                         | Dip. Enfermería (Las Palmas)      | 15         | 72         | 87           |
|   | Dip. Enfermería (Lanzarote)       | 10         | 26         | 36           |
|   | Dip. Fisioterapia                 | 15         | 22         | 37           |
|   | Lic. Medicina                     | 12         | 39         | 51           |
| F. Veterinaria                                  | Lic. Veterinaria                  | 33         | 38         | 71           |
| F. Ciencias del Mar                             | Lic. Ciencias del Mar             | 43         | 63         | 106          |
| <b>Área de Ciencias Sociales y Jurídicas</b>    |                                   | <b>400</b> | <b>799</b> | <b>1.199</b> |
| F. Formación del Profesorado                    | Dip. Educación Social             | 5          | 35         | 40           |
|   | Maestro: Esp. Audición y Lenguaje | 5          | 28         | 25           |
|   | Maestro: Esp. Educación Especial  | 30         | 26         | 33           |
|   | Maestro: Esp. Educación Física    | 2          | 48         | 56           |
|   | Maestro: Esp. Educación Infantil  | 13         | 29         | 50           |
|   | Maestro: Esp. Educación Musical   | 4          | 21         | 42           |
|   | Maestro: Esp. Educación Primaria  | 2          | 20         | 25           |
|   | Maestro: Esp. Lengua Extranjera   | 1          | 24         | 22           |
|   | Lic. Psicopedagogía (2ºCiclo)     | 4          | 49         | 53           |
| F. Ciencias Económicas y Empresariales          | Dip. Turismo (Las Palmas)         | 26         | 43         | 69           |
|   | Dip. Turismo (Lanzarote)          | 4          | 10         | 14           |
|   | Dip. CC. Empresariales            | 40         | 61         | 101          |
|   | Lic. Adm. y Direc. Empresas       | 57         | 99         | 156          |
|   | Lic. Economía                     | 27         | 33         | 60           |
| F. Ciencias Jurídicas                           | Dip. Relaciones Laborales         | 21         | 48         | 69           |
|   | Dip. Trabajo Social               | 7          | 68         | 75           |
|   | Lic. Derecho                      | 85         | 131        | 216          |
| F. CC. Act. Física y Deporte                    | Lic. CC. Act. Física y Deporte    | 67         | 26         | 93           |
| <b>Área de Humanidades</b>                      |                                   | <b>82</b>  | <b>165</b> | <b>247</b>   |
| F. Traductores e Intérpretes                    | Lic. Trad. e Interp. - Alemán     | 3          | 5          | 8            |
|   | Lic. Trad. e Interp. - Francés    | 1          | 7          | 8            |
|   | Lic. Trad. e Interp. - Inglés     | 21         | 54         | 75           |

(PA) Plan Antiguo

(2ºCiclo) Titulaciones de 2º ciclo



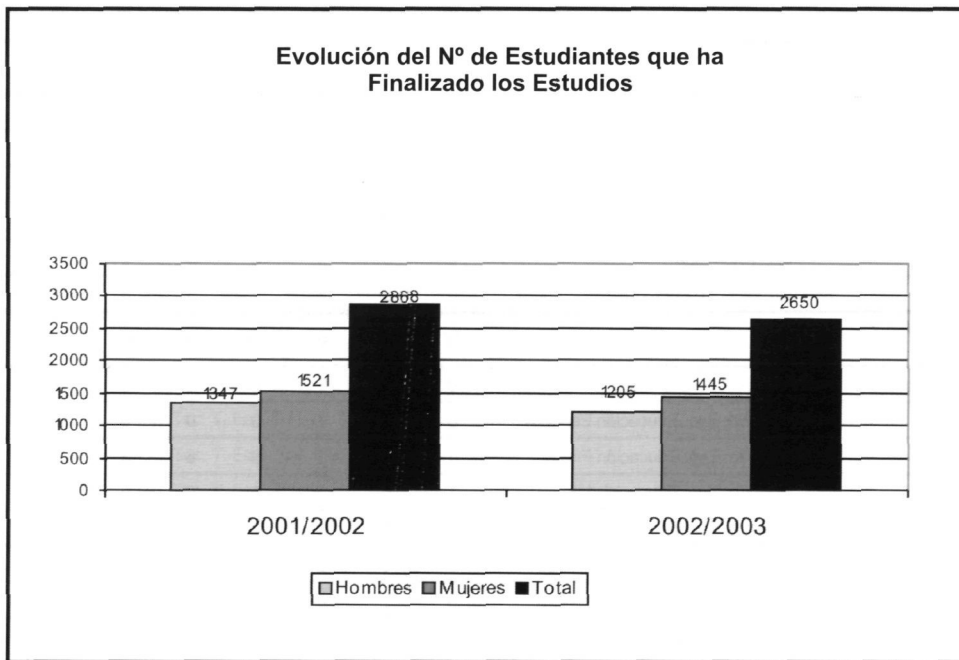
**1 DOCENCIA Y ESTUDIANTES****7 Rendimiento académico****1 Estudiantes que han finalizado los estudios por titulación y sexo (cont.)**

| Centro                             | Titulación                           | Sexo         |              | TOTAL        |
|------------------------------------|--------------------------------------|--------------|--------------|--------------|
|                                    |                                      | Hombres      | Mujeres      |              |
| F. Filología                       | Lic. Filología Hispánica             | 6            | 22           | 28           |
|                                    | Lic. Filología Inglesa               | 9            | 31           | 40           |
| F. Geografía e Historia            | Lic. Geografía                       | 23           | 24           | 47           |
|                                    | Lic. Historia                        | 19           | 22           | 41           |
| <b>Área de Enseñanzas Técnicas</b> |                                      | <b>595</b>   | <b>221</b>   | <b>816</b>   |
| E.T.S. Arquitectura                | Arquitecto                           | 48           | 38           | 86           |
| E.T.S. Telecomunicaciones          | Ing. de Telecomunicación             | 37           | 7            | 44           |
| E.U. Informática                   | Ing. Tec. Inform. de Gestión         | 18           | 10           | 28           |
|                                    | Ing. Tec. Inform. de Sistemas        | 39           | 11           | 50           |
| E.U. Ing. Tec. Telecom.            | Ing. Tec. T. Esp. Sist. de Telecom.  | 14           | 6            | 20           |
|                                    | Ing. Tec. T. Esp. Sist. Electrónicos | 16           | 2            | 18           |
|                                    | Ing. Tec. T. Esp. Sonido e Imagen    | 14           | 13           | 27           |
|                                    | Ing. Tec. T. Esp. Telemática         | 28           | 4            | 32           |
| F. Informática                     | Ing. Informático                     | 19           | 1            | 20           |
|                                    | Lic. Informática (2ºCiclo)           | 3            | 0            | 3            |
| E.T.S. Ingenieros Industriales     | Ing. Industrial                      | 67           | 26           | 93           |
| E.U. Politécnica                   | Ing. Tec. Diseño Industrial          | 19           | 12           | 31           |
|                                    | Ing. Tec. Industrial                 | 187          | 45           | 232          |
|                                    | Ing. Tec. Naval                      | 28           | 18           | 46           |
|                                    | Ing. Tec. Obras Públicas             | 38           | 15           | 53           |
|                                    | Ing. Tec. Topografía                 | 20           | 13           | 33           |
| <b>TOTALES</b>                     |                                      | <b>1.205</b> | <b>1.445</b> | <b>2.650</b> |

(PA) Plan Antiguo

(2ºCiclo) Titulaciones de 2º ciclo

**Estudiantes que han finalizado los estudios por titulación y sexo 1**  
**(cont.)**



**1 DOCENCIA Y ESTUDIANTES****7 Rendimiento académico****2 Hombres que han finalizado los estudios por titulación y edad**

| Centro  | Titulación                         | Edad      |           |           |           |           |           |           |           |           | total      |
|---|------------------------------------|-----------|-----------|-----------|-----------|-----------|-----------|-----------|-----------|-----------|------------|
|   |                                    | 20        | 21        | 22        | 23        | 24        | 25        | 26        | 27-29     | >=30      |            |
| <b>Área de CC. Experimentales y de la Salud</b> |                                    | <b>13</b> | <b>6</b>  | <b>15</b> | <b>22</b> | <b>16</b> | <b>11</b> | <b>15</b> | <b>16</b> | <b>14</b> | <b>128</b> |
| F. Ciencias de la Salud                         | Dip. Enfermería (Las Palmas)       | 4         | 4         | 2         | 1         | 0         | 0         | 3         | 0         | 1         | 15         |
|   | Dip. Enfermería (Lanzarote)        | 2         | 1         | 0         | 3         | 0         | 1         | 3         | 0         | 0         | 10         |
|   | Dip. Fisioterapia                  | 7         | 1         | 2         | 1         | 1         | 0         | 1         | 0         | 2         | 15         |
|   | Lic. Medicina                      | 0         | 0         | 0         | 7         | 3         | 0         | 0         | 1         | 1         | 12         |
| F. Veterinaria                                  | Lic. Veterinaria                   | 0         | 0         | 9         | 8         | 3         | 2         | 1         | 4         | 6         | 33         |
| F. Ciencias del Mar                             | Lic. Ciencias del Mar              | 0         | 0         | 2         | 2         | 9         | 8         | 7         | 11        | 4         | 43         |
| <b>Área de Ciencias Sociales y Jurídicas</b>    |                                    | <b>17</b> | <b>22</b> | <b>46</b> | <b>50</b> | <b>46</b> | <b>50</b> | <b>37</b> | <b>72</b> | <b>60</b> | <b>400</b> |
| F. Formación del Profesorado                    | Dip. Educación Social              | 0         | 0         | 1         | 0         | 1         | 0         | 0         | 0         | 3         | 5          |
|   | Maestro: Esp. Educación Especial   | 0         | 3         | 1         | 0         | 0         | 0         | 0         | 0         | 1         | 5          |
|   | Maestro: Esp. Educación Física     | 4         | 3         | 3         | 3         | 6         | 3         | 2         | 4         | 2         | 30         |
|   | Maestro: Esp. Educación Infantil   | 1         | 0         | 1         | 0         | 0         | 0         | 0         | 0         | 0         | 2          |
|   | Maestro: Esp. Educación Musical    | 2         | 1         | 2         | 2         | 0         | 2         | 1         | 0         | 3         | 13         |
|   | Maestro: Esp. Educación Primaria   | 3         | 1         | 0         | 0         | 0         | 0         | 0         | 0         | 0         | 4          |
|   | Maestro: Esp. Lengua Extranjera    | 0         | 1         | 0         | 0         | 0         | 0         | 1         | 0         | 0         | 2          |
|   | Diplomatura en Audición y Lenguaje | 0         | 1         | 0         | 0         | 0         | 0         | 0         | 0         | 0         | 1          |
|   | Lic. Psicopedagogía (2ºCiclo)      | 0         | 0         | 0         | 0         | 1         | 0         | 1         | 1         | 1         | 4          |
| F. Ciencias Económicas y Empresariales          | Dip. Turismo (Las Palmas)          | 2         | 2         | 6         | 3         | 2         | 7         | 1         | 1         | 2         | 26         |
|   | Dip. Turismo (Lanzarote)           | 0         | 0         | 2         | 1         | 0         | 0         | 1         | 0         | 0         | 4          |
|   | Dip. CC. Empresariales             | 0         | 1         | 0         | 4         | 2         | 7         | 5         | 10        | 11        | 40         |
|   | Lic. Adm. y Direc. Empresas        | 0         | 2         | 5         | 4         | 3         | 10        | 9         | 19        | 5         | 57         |
|   | Lic. Economía                      | 0         | 3         | 5         | 9         | 6         | 2         | 1         | 1         | 0         | 27         |
| F. Ciencias Jurídicas                           | Dip. Relaciones Laborales          | 3         | 1         | 1         | 3         | 4         | 1         | 2         | 2         | 4         | 21         |
|   | Dip. Trabajo Social                | 2         | 0         | 0         | 1         | 1         | 1         | 0         | 0         | 2         | 7          |
|   | Lic. Derecho                       | 0         | 0         | 8         | 11        | 7         | 6         | 8         | 22        | 23        | 85         |
| F. CC. Act. Física y Deporte                    | Lic. CC. Act. Física y Deporte     | 0         | 3         | 11        | 9         | 13        | 11        | 5         | 12        | 3         | 67         |
| <b>Área de Humanidades</b>                      |                                    | <b>0</b>  | <b>9</b>  | <b>14</b> | <b>8</b>  | <b>11</b> | <b>4</b>  | <b>6</b>  | <b>20</b> | <b>10</b> | <b>82</b>  |
| F. Traductores e Intérpretes                    | Lic. Trad. e Interp. - Alemán      | 0         | 0         | 0         | 1         | 1         | 0         | 0         | 0         | 1         | 3          |
|   | Lic. Trad. e Interp. - Francés     | 0         | 0         | 0         | 0         | 0         | 1         | 0         | 0         | 0         | 1          |
|   | Lic. Trad. e Interp. - Inglés      | 0         | 3         | 8         | 2         | 2         | 1         | 2         | 3         | 0         | 21         |

(PA) Plan Antiguo

(2ºCiclo) Titulaciones de 2º ciclo

## Hombres que han finalizado los estudios por titulación y edad 2 (cont.)

| Centro                             | Titulación                           | Edad      |           |            |            |            |            |            |            |            | total        |
|------------------------------------|--------------------------------------|-----------|-----------|------------|------------|------------|------------|------------|------------|------------|--------------|
|                                    |                                      | 20        | 21        | 22         | 23         | 24         | 25         | 26         | 27-29      | >=30       |              |
| F. Filología                       | Lic. Filología Hispánica             | 0         | 0         | 0          | 0          | 1          | 0          | 0          | 4          | 1          | 6            |
|                                    | Lic. Filología Inglesa               | 0         | 0         | 1          | 0          | 4          | 1          | 0          | 1          | 2          | 9            |
| F. Geografía e Historia            | Lic. Geografía                       | 0         | 1         | 2          | 3          | 2          | 0          | 2          | 9          | 4          | 23           |
|                                    | Lic. Historia                        | 0         | 5         | 3          | 2          | 1          | 1          | 2          | 3          | 2          | 19           |
| <b>Área de Enseñanzas Técnicas</b> |                                      | <b>0</b>  | <b>17</b> | <b>36</b>  | <b>67</b>  | <b>84</b>  | <b>82</b>  | <b>58</b>  | <b>134</b> | <b>117</b> | <b>595</b>   |
| E.T.S. Arquitectura                | Arquitecto                           | 0         | 0         | 0          | 4          | 7          | 10         | 2          | 12         | 13         | 48           |
| E.T.S. Telecomunicaciones          | Ing. de Telecomunicación             | 0         | 0         | 3          | 6          | 8          | 1          | 3          | 5          | 11         | 37           |
| E.U. Informática                   | Ing. Tec. Inform. de Gestión         | 0         | 0         | 3          | 3          | 4          | 2          | 1          | 4          | 1          | 18           |
|                                    | Ing. Tec. Inform. de Sistemas        | 0         | 1         | 3          | 3          | 5          | 7          | 1          | 9          | 10         | 39           |
|                                    | Ing. Tec. Informática (PA)           | 0         | 0         | 0          | 0          | 0          | 0          | 0          | 0          | 0          | 0            |
| E.U. Ing. Tec. Telecom.            | Ing. Tec. T. Esp. Sist. de Telecom.  | 0         | 0         | 3          | 4          | 1          | 1          | 2          | 1          | 2          | 14           |
|                                    | Ing. Tec. T. Esp. Sist. Electrónicos | 0         | 2         | 1          | 0          | 1          | 1          | 2          | 4          | 5          | 16           |
|                                    | Ing. Tec. T. Esp. Sonido e Imagen    | 0         | 0         | 2          | 1          | 2          | 2          | 1          | 3          | 3          | 14           |
|                                    | Ing. Tec. T. Esp. Telemática         | 0         | 4         | 2          | 3          | 2          | 6          | 4          | 5          | 2          | 28           |
| F. Informática                     | Ing. Informático                     | 0         | 0         | 1          | 5          | 9          | 4          | 0          | 0          | 0          | 19           |
|                                    | Lic. Informática (2ºCiclo)           | 0         | 0         | 0          | 0          | 0          | 1          | 0          | 0          | 2          | 3            |
| E.T.S. Ingenieros Industriales     | Ing. Industrial                      | 0         | 0         | 0          | 5          | 10         | 8          | 10         | 27         | 7          | 67           |
| E.U. Politécnica                   | Ing. Tec. Diseño Industrial          | 0         | 2         | 5          | 5          | 1          | 3          | 1          | 1          | 1          | 19           |
|                                    | Ing. Tec. Industrial                 | 0         | 6         | 10         | 15         | 21         | 22         | 25         | 46         | 42         | 187          |
|                                    | Ing. Tec. Naval                      | 0         | 2         | 2          | 6          | 4          | 8          | 0          | 2          | 4          | 28           |
|                                    | Ing. Tec. Obras Públicas             | 0         | 0         | 0          | 4          | 7          | 5          | 3          | 11         | 8          | 38           |
|                                    | Ing. Tec. Topografía                 | 0         | 0         | 1          | 3          | 2          | 1          | 3          | 4          | 6          | 20           |
| <b>TOTALES</b>                     |                                      | <b>30</b> | <b>54</b> | <b>111</b> | <b>147</b> | <b>157</b> | <b>147</b> | <b>116</b> | <b>242</b> | <b>201</b> | <b>1.205</b> |

(PA) Plan Antiguo

(2ºCiclo) Titulaciones de 2º ciclo



**1 DOCENCIA Y ESTUDIANTES****7 Rendimiento académico****3 Mujeres que han finalizado los estudios por titulación y edad**

| Centro  | Titulación                       | Edad       |           |            |           |           |           |           |           |           | TOTAL      |
|---|----------------------------------|------------|-----------|------------|-----------|-----------|-----------|-----------|-----------|-----------|------------|
|   |                                  | 20         | 21        | 22         | 23        | 24        | 25        | 26        | 27-29     | >=30      |            |
| <b>Área de CC. Experimentales y de la Salud</b> |                                  | <b>52</b>  | <b>14</b> | <b>34</b>  | <b>48</b> | <b>32</b> | <b>20</b> | <b>16</b> | <b>28</b> | <b>16</b> | <b>260</b> |
| F. Ciencias de la Salud                         | Dip. Enfermería                  | 32         | 9         | 8          | 0         | 5         | 6         | 3         | 5         | 4         | 72         |
|   | Dip. Enfermería (Lanzarote)      | 9          | 2         | 3          | 2         | 1         | 3         | 2         | 2         | 2         | 26         |
|   | Dip. Fisioterapia                | 11         | 2         | 6          | 2         | 0         | 0         | 0         | 0         | 1         | 22         |
|   | Lic. Medicina                    | 0          | 0         | 0          | 27        | 2         | 5         | 2         | 2         | 1         | 39         |
| F. Veterinaria                                  | Lic. Veterinaria                 | 0          | 1         | 9          | 6         | 9         | 1         | 2         | 5         | 5         | 38         |
| F. Ciencias del Mar                             | Lic. Ciencias del Mar            | 0          | 0         | 8          | 11        | 15        | 5         | 7         | 14        | 3         | 63         |
| <b>Área de Ciencias Sociales y Jurídicas</b>    |                                  | <b>110</b> | <b>81</b> | <b>102</b> | <b>87</b> | <b>83</b> | <b>81</b> | <b>77</b> | <b>93</b> | <b>85</b> | <b>799</b> |
| F. Formación del Profesorado                    | Dip. Educación Social            | 15         | 5         | 2          | 3         | 2         | 3         | 1         | 3         | 1         | 35         |
|   | Maestro: Esp. Educación Especial | 8          | 4         | 7          | 1         | 2         | 0         | 2         | 2         | 2         | 28         |
|   | Maestro: Esp. Educación Física   | 9          | 5         | 3          | 1         | 1         | 2         | 1         | 4         | 0         | 26         |
|   | Maestro: Esp. Educación Infantil | 15         | 12        | 4          | 3         | 3         | 1         | 2         | 2         | 6         | 48         |
|   | Maestro: Esp. Educación Musical  | 6          | 5         | 3          | 4         | 3         | 1         | 1         | 1         | 5         | 29         |
|   | Maestro: Esp. Educación Primaria | 6          | 3         | 2          | 3         | 0         | 1         | 0         | 4         | 2         | 21         |
|   | Maestro: Esp. Lengua Extranjera  | 2          | 3         | 3          | 3         | 1         | 2         | 2         | 1         | 3         | 20         |
|   | Diplomatura Audición y Lenguaje  | 13         | 2         | 4          | 1         | 1         | 1         | 1         | 1         | 0         | 24         |
|   | Lic. Psicopedagogía (2ºCiclo)    | 0          | 0         | 9          | 3         | 14        | 8         | 2         | 9         | 4         | 49         |
| F. Ciencias Económicas y Empresariales          | Dip. Turismo (Las Palmas)        | 2          | 13        | 6          | 8         | 4         | 6         | 2         | 1         | 1         | 43         |
|   | Dip. Turismo (Lanzarote)         | 1          | 0         | 3          | 2         | 2         | 0         | 0         | 2         | 0         | 10         |
|   | Dip. CC. Empresariales           | 1          | 2         | 3          | 4         | 7         | 13        | 13        | 8         | 10        | 61         |
|   | Lic. Adm. y Direc. Empresas      | 0          | 3         | 9          | 10        | 13        | 14        | 30        | 13        | 7         | 99         |
|   | Lic. Economía                    | 0          | 4         | 8          | 8         | 5         | 5         | 3         | 0         | 0         | 33         |
| F. Ciencias Jurídicas                           | Dip. Relaciones Laborales        | 6          | 8         | 4          | 8         | 4         | 2         | 3         | 4         | 9         | 48         |
|   | Dip. Trabajo Social              | 26         | 10        | 9          | 5         | 3         | 4         | 1         | 5         | 5         | 68         |
|   | Lic. Derecho                     | 0          | 0         | 15         | 19        | 11        | 14        | 11        | 32        | 29        | 131        |
| F. CC. Act. Física y Deporte                    | Lic. CC. Act. Física y Deporte   | 0          | 2         | 8          | 1         | 7         | 4         | 2         | 1         | 1         | 26         |
| <b>Área de Humanidades</b>                      |                                  | <b>0</b>   | <b>34</b> | <b>30</b>  | <b>26</b> | <b>17</b> | <b>12</b> | <b>10</b> | <b>17</b> | <b>19</b> | <b>165</b> |
| F. Traductores e Intérpretes                    | Lic. Trad. e Interp. - Alemán    | 0          | 0         | 3          | 0         | 1         | 0         | 0         | 0         | 1         | 5          |
|   | Lic. Trad. e Interp. - Francés   | 0          | 1         | 1          | 2         | 0         | 0         | 0         | 2         | 1         | 7          |
|   | Lic. Trad. e Interp. - Inglés    | 0          | 17        | 9          | 6         | 8         | 4         | 1         | 4         | 5         | 54         |

(PA) Plan Antiguo

(2ºCiclo) Titulaciones de 2º ciclo

**Mujeres que han finalizado los estudios por titulación y edad 3**  
**(cont.)**

| Centro                             | Titulación                           | Edad       |            |            |            |            |            |            |            |            | TOTAL        |
|------------------------------------|--------------------------------------|------------|------------|------------|------------|------------|------------|------------|------------|------------|--------------|
|                                    |                                      | 20         | 21         | 22         | 23         | 24         | 25         | 26         | 27-29      | >=30       |              |
| F. Filología                       | Lic. Filología Hispánica             | 0          | 5          | 2          | 4          | 2          | 3          | 3          | 1          | 2          | 22           |
|                                    | Lic. Filología Inglesa               | 0          | 5          | 5          | 8          | 4          | 3          | 0          | 3          | 3          | 31           |
| F. Geografía e Historia            | Lic. Geografía                       | 0          | 5          | 6          | 4          | 1          | 1          | 2          | 2          | 3          | 24           |
|                                    | Lic. Historia                        | 0          | 1          | 4          | 2          | 1          | 1          | 4          | 5          | 4          | 22           |
| <b>Área de Enseñanzas Técnicas</b> |                                      | <b>0</b>   | <b>5</b>   | <b>28</b>  | <b>29</b>  | <b>22</b>  | <b>23</b>  | <b>25</b>  | <b>57</b>  | <b>32</b>  | <b>221</b>   |
| E.T.S. Arquitectura                | Arquitecto                           | 0          | 0          | 0          | 3          | 3          | 5          | 5          | 14         | 8          | 38           |
| E.T.S. Telecomunicaciones          | Ing. de Telecomunicación             | 0          | 0          | 2          | 1          | 2          | 0          | 0          | 2          | 0          | 7            |
| E.U. Informática                   | Ing. Tec. Inform. de Gestión         | 0          | 2          | 1          | 3          | 0          | 0          | 2          | 2          | 0          | 10           |
|                                    | Ing. Tec. Inform. de Sistemas        | 0          | 0          | 0          | 0          | 2          | 2          | 0          | 2          | 5          | 11           |
| E.U. Ing. Tec. Telecom.            | Ing. Tec. T. Esp. Sist. de Telecom.  | 0          | 1          | 2          | 0          | 1          | 0          | 2          | 0          | 0          | 6            |
|                                    | Ing. Tec. T. Esp. Sist. Electrónicos | 0          | 0          | 0          | 0          | 0          | 0          | 2          | 0          | 0          | 2            |
|                                    | Ing. Tec. T. Esp. Sonido e Imagen    | 0          | 0          | 4          | 3          | 2          | 3          | 0          | 1          | 0          | 13           |
|                                    | Ing. Tec. T. Esp. Telemática         | 0          | 0          | 1          | 0          | 0          | 1          | 1          | 0          | 1          | 4            |
| F. Informática                     | Ing. Informático                     | 0          | 0          | 0          | 1          | 0          | 0          | 0          | 0          | 0          | 1            |
| E.T.S. Ingenieros Industriales     | Ing. Industrial                      | 0          | 0          | 0          | 1          | 5          | 5          | 2          | 12         | 1          | 26           |
| E.U. Politécnica                   | Ing. Tec. Diseño Industrial          | 0          | 1          | 7          | 2          | 0          | 0          | 2          | 0          | 0          | 12           |
|                                    | Ing. Tec. Industrial                 | 0          | 1          | 2          | 10         | 5          | 4          | 4          | 9          | 10         | 45           |
|                                    | Ing. Tec. Naval                      | 0          | 0          | 6          | 2          | 0          | 0          | 2          | 8          | 0          | 18           |
|                                    | Ing. Tec. Obras Públicas             | 0          | 0          | 1          | 0          | 2          | 3          | 2          | 2          | 5          | 15           |
|                                    | Ing. Tec. Topografía                 | 0          | 0          | 2          | 3          | 0          | 0          | 1          | 5          | 2          | 13           |
| <b>TOTALES</b>                     | <b>TOTALES</b>                       | <b>162</b> | <b>134</b> | <b>194</b> | <b>190</b> | <b>154</b> | <b>136</b> | <b>128</b> | <b>195</b> | <b>152</b> | <b>1.445</b> |

(PA) Plan Antiguo

(2ºCiclo) Titulaciones de 2º ciclo

**1 DOCENCIA Y ESTUDIANTES****7 Rendimiento académico****4 Duración media de estancia por titulación**

| Centro  | Titulación                        | Duración Media |             |             |             |
|---|-----------------------------------|----------------|-------------|-------------|-------------|
|   |                                   | 99/00          | 00/01       | 01/02       | 02/03       |
| <b>Área de CC. Experimentales y de la Salud</b> |                                   | <b>5,17</b>    | <b>5,05</b> | <b>4,88</b> | <b>5,11</b> |
| F. Ciencias de la Salud                         | Dip. Enfermería                   | 3,09           | 2,97        | 2,87        | 3,13        |
|   | Dip. Enfermería (Lanzarote)       | 3,21           | 3,00        | 2,94        | 3,17        |
|   | Dip. Fisioterapia                 | 3,03           | 3,05        | 3,10        | 3,14        |
|   | Lic. Medicina                     | 7,55           | 7,45        | 6,76        | 6,88        |
| F. Veterinaria                                  | Lic. Veterinaria                  | 7,02           | 6,53        | 6,29        | 7,08        |
| F. Ciencias del Mar                             | Lic. Ciencias del Mar             | 7,13           | 7,28        | 7,30        | 7,24        |
| <b>Área de Ciencias Sociales y Jurídicas</b>    |                                   | <b>4,55</b>    | <b>4,60</b> | <b>4,14</b> | <b>4,40</b> |
| F. Formación del Profesorado                    | Dip. Educación Social             | -              | 3,00        | 2,98        | 2,96        |
|   | Maestro: Esp. Educación Especial  | 3,64           | 3,56        | 3,69        | 3,85        |
|   | Maestro: Esp. Educación Física    | 3,36           | 3,34        | 3,65        | 3,69        |
|   | Maestro: Esp. Educación Infantil  | 3,18           | 3,24        | 3,35        | 3,64        |
|   | Maestro: Esp. Educación Musical   | 3,28           | 3,26        | 3,25        | 3,50        |
|   | Maestro: Esp. Educación Primaria  | 3,53           | 3,55        | 3,37        | 3,80        |
|   | Maestro: Esp. Lengua Extranjera   | 3,92           | 3,77        | 3,94        | 3,80        |
|   | Lic. Psicopedagogía (2ºCiclo)     | 3,08           | 3,13        | 3,02        | 2,94        |
| F. Ciencias Económicas y Empresariales          | Dip. Turismo (Las Palmas)         | 3,24           | 3,49        | 3,56        | 3,85        |
|   | Dip. Turismo (Lanzarote)          | -              | 3,00        | 3,52        | 3,93        |
|   | Dip. CC. Empresariales            | 5,01           | 5,31        | 5,47        | 5,82        |
|   | Lic. Adm. y Direc. Empresas       | 6,12           | 6,46        | 5,60        | 6,31        |
|   | Lic. Economía                     | 4,83           | 5,25        | 5,16        | 5,75        |
|   | Lic. CC. Econom. y Empresar. (PA) | 9,83           | 12,00       | -           | -           |
| F. Ciencias Jurídicas                           | Dip. Relaciones Laborales         | 4,21           | 4,26        | 4,13        | 4,13        |
|   | Dip. Trabajo Social               | 3,47           | 3,38        | 3,32        | 3,55        |
|   | Lic. Derecho                      | 7,37           | 7,42        | 7,90        | 8,29        |
| F. CC. Act. Física y Deporte                    | Lic. CC. Act. Física y Deporte    | 4,79           | 5,43        | 4,55        | 4,95        |
| <b>Área de Humanidades</b>                      |                                   | <b>6,10</b>    | <b>6,22</b> | <b>5,44</b> | <b>5,65</b> |
| F. Traductores e intérpretes                    | Lic. Trad. e Interp. - Alemán     | 5,25           | 5,00        | 4,33        | 5,75        |
|   | Lic. Trad. e Interp. - Francés    | 4,75           | 5,71        | 5,63        | 5,63        |
|   | Lic. Trad. e Interp. - Inglés     | 5,45           | 5,51        | 5,86        | 5,36        |
| F. Filología                                    | Lic. Filología Hispánica          | 5,07           | 5,68        | 6,06        | 6,00        |
|   | Lic. Filología Inglesa            | 5,39           | 4,87        | 5,71        | 5,85        |
|   | Lic. Filología (PA)               | 9,60           | 9,29        | -           | -           |

(PA) Plan Antiguo

(2ºCiclo) Titulaciones de 2º ciclo

## Duración media de estancia por titulación (cont.) 4

| Centro                             | Titulación                           | Duración Media |             |             |             |
|------------------------------------|--------------------------------------|----------------|-------------|-------------|-------------|
|                                    |                                      | 99/00          | 00/01       | 01/02       | 02/03       |
| F. Geografía e Historia            | Lic. Geografía                       | 4,89           | 4,92        | 4,96        | 4,81        |
|                                    | Lic. Historia                        | 5,23           | 5,47        | 5,50        | 6,18        |
|                                    | Lic. Geografía e Historia (PA)       | 9,25           | 9,50        | -           | -           |
| <b>Área de Enseñanzas Técnicas</b> |                                      | <b>7,13</b>    | <b>7,20</b> | <b>6,77</b> | <b>7,09</b> |
| E.T.S. Arquitectura                | Arquitecto                           | 10,79          | 11,73       | 10,89       | 10,67       |
| E.T.S. Telecomunicaciones          | Ing. de Telecomunicación             | 6,00           | 6,17        | 6,38        | 6,70        |
| E.U. Informática                   | Ing. Tec. Inform. de Gestión         | 4,33           | 5,70        | 5,00        | 5,71        |
|                                    | Ing. Tec. Inform. de Sistemas        | 4,14           | 5,04        | 5,61        | 6,94        |
|                                    | Ing. Tec. Informática (PA)           | 7,82           | 8,38        | -           | -           |
| E.U. Ing. Tec. Telecom.            | Ing. Tec. T. Esp. Sist. de Telecom.  | 5,00           | 7,00        | 7,00        | 7,61        |
|                                    | Ing. Tec. T. Esp. Sist. Electrónicos | -              | 5,80        | 6,20        | 7,53        |
|                                    | Ing. Tec. T. Esp. Sonido e Imagen    | -              | 5,25        | 7,33        | 6,94        |
|                                    | Ing. Tec. T. Esp. Telemática         | 4,83           | 6,00        | 6,81        | 7,35        |
|                                    | Ing. Tec. Telecomunicaciones (PA)    | 8,61           | 9,34        | -           | -           |
| F. Informática                     | Ing. Informático                     | -              | -           | 2,00        | 2,00        |
|                                    | Lic. Informática                     | -              | -           | 3,00        | 3,00        |
| E.T.S. Ingenieros Industriales     | Ing. Industrial                      | 9,54           | 9,73        | 9,66        | 10,73       |
| E.U. Politécnica                   | Ing. Tec. Diseño Industrial          | -              | 3,00        | 5,00        | 5,43        |
|                                    | Ing. Tec. Industrial                 | 7,97           | 8,24        | 8,56        | 8,13        |
|                                    | Ing. Tec. Naval                      | 6,69           | 7,59        | 7,83        | 7,22        |
|                                    | Ing. Tec. Obras Públicas             | 8,02           | 7,53        | 8,57        | 8,91        |
|                                    | Ing. Tec. Topografía                 | 8,93           | 8,69        | 8,48        | 8,60        |
| <b>TOTALES</b>                     |                                      | <b>5,66</b>    | <b>5,71</b> | <b>5,31</b> | <b>5,56</b> |

(PA) Plan Antiguo

(2ºCiclo) Titulaciones de 2º ciclo

Nota:

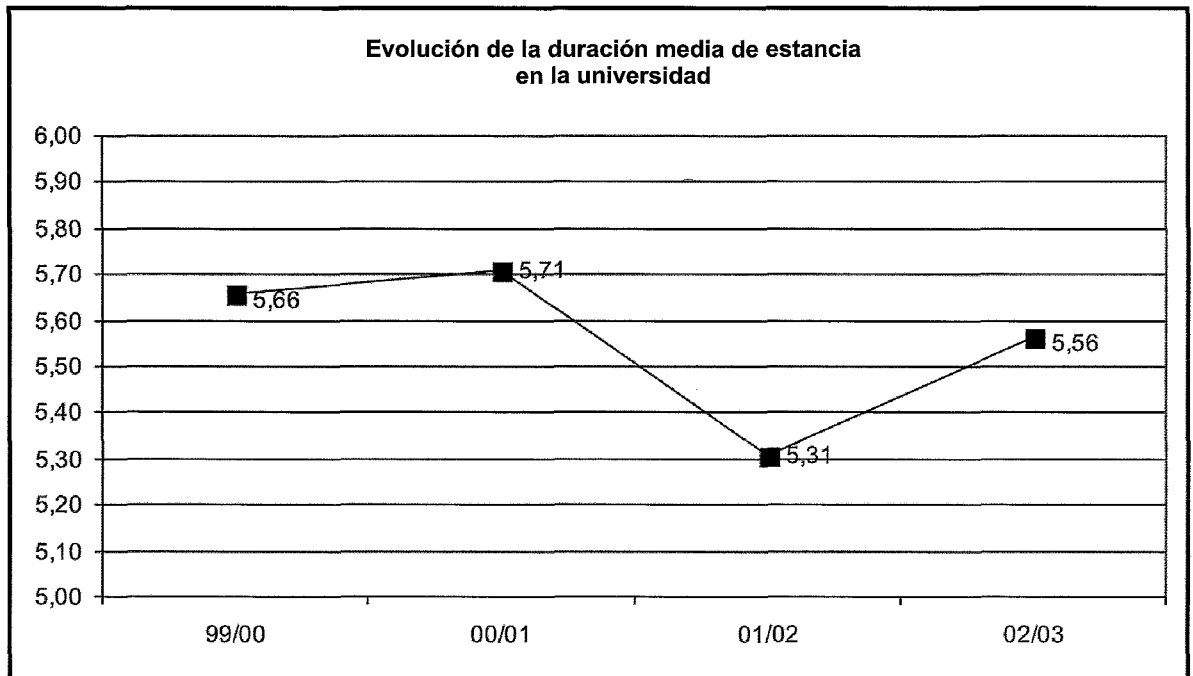
- En el caso de las titulaciones del Área de Enseñanzas Técnicas se incluye el Proyecto de Fin de Carrera para el cálculo de la duración media
- El tiempo de estancia por titulación está medido en años naturales



# 1 DOCENCIA Y ESTUDIANTES

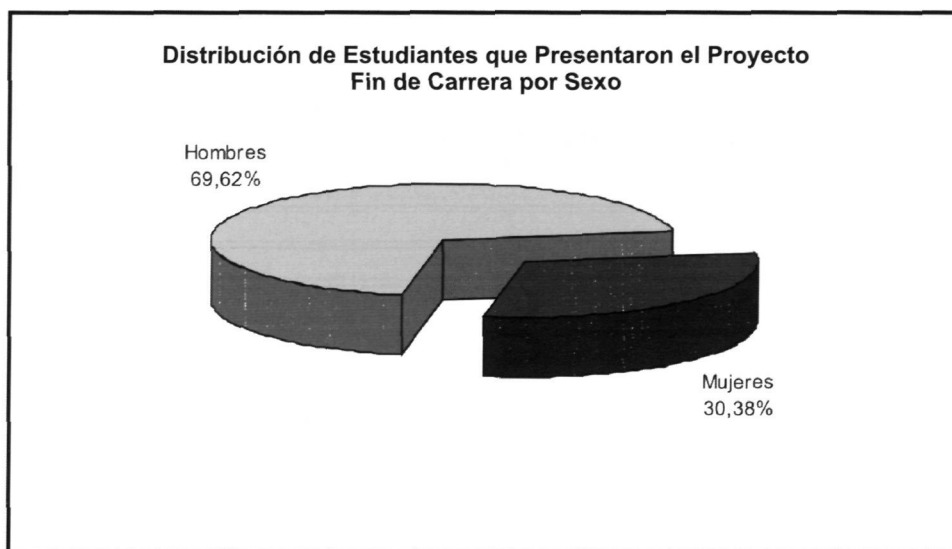
## 7 Rendimiento académico

### 4 Duración media de estancia por titulación (cont.)



**Estudiantes que han presentado el proyecto fin de carrera 5  
en el curso por sexo**

| Sexo           | Datos          |               |
|----------------|----------------|---------------|
|                | Nº Estudiantes | %             |
| Hombres        | 495            | 69,62         |
| Mujeres        | 216            | 30,38         |
| <b>TOTALES</b> | <b>711</b>     | <b>100,00</b> |

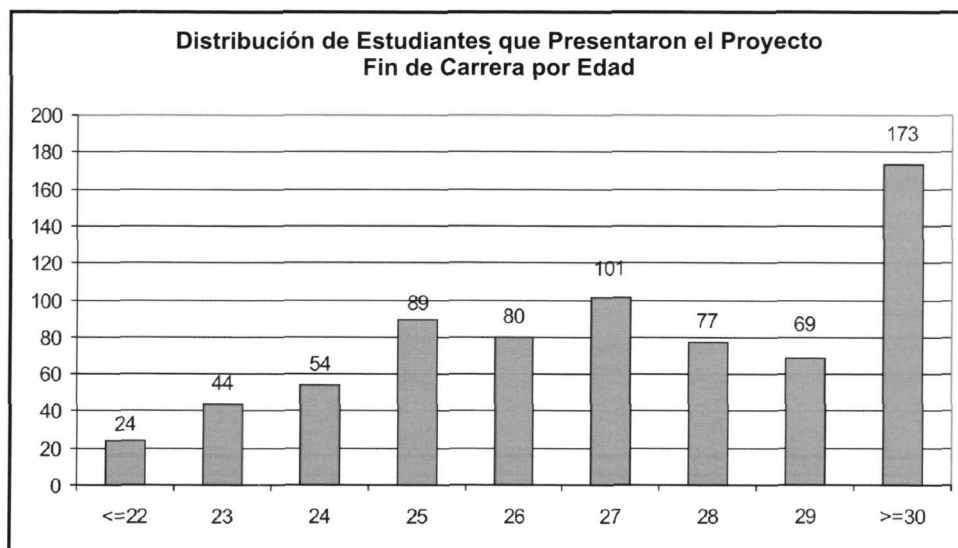


# 1 DOCENCIA Y ESTUDIANTES

## 7 Rendimiento académico

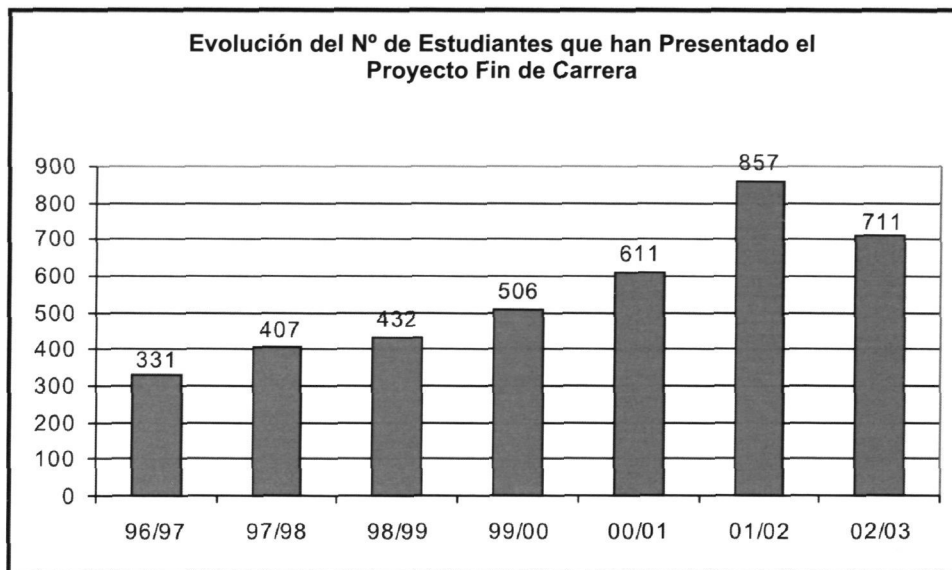
## 6 Estudiantes que han presentado el proyecto fin de carrera en el curso por edad

| Edad           | Datos          |               |
|----------------|----------------|---------------|
|                | Nº Estudiantes | %             |
| <=22           | 24             | 3,38          |
| 23             | 44             | 6,19          |
| 24             | 54             | 7,59          |
| 25             | 89             | 12,52         |
| 26             | 80             | 11,25         |
| 27             | 101            | 14,21         |
| 28             | 77             | 10,83         |
| 29             | 69             | 9,70          |
| >=30           | 173            | 24,33         |
| <b>TOTALES</b> | <b>711</b>     | <b>100,00</b> |



**Evolución del número de estudiantes que han presentado el proyecto fin de carrera 7**

| Curso Académico | Datos          |
|-----------------|----------------|
|                 | Nº Estudiantes |
| 96/97           | 331            |
| 97/98           | 407            |
| 98/99           | 432            |
| 99/00           | 506            |
| 00/01           | 611            |
| 01/02           | 857            |
| 02/03           | 711            |



# 1 DOCENCIA Y ESTUDIANTES

## 7 Rendimiento académico

## 8 Abandonos producidos por áreas temáticas

| Área Temática                         | Nº abandonos |              |              |              |              |              |              |
|---------------------------------------|--------------|--------------|--------------|--------------|--------------|--------------|--------------|
|                                       | 96/97        | 97/98        | 98/99        | 99/00        | 00/01        | 01/02        | 02/03        |
| Área de Ciencias de la Salud          | 37           | 36           | 36           | 24           | 21           | 49           | 34           |
| Área de Ciencias Experimentales       | 75           | 106          | 79           | 59           | 46           | 46           | 55           |
| Área de Ciencias Sociales y Jurídicas | 680          | 709          | 756          | 783          | 675          | 1.030        | 841          |
| Área de Humanidades                   | 196          | 189          | 193          | 205          | 189          | 173          | 156          |
| Área de Enseñanzas Técnicas           | 670          | 554          | 556          | 550          | 420          | 432          | 578          |
| <b>Totales</b>                        | <b>1.658</b> | <b>1.594</b> | <b>1.620</b> | <b>1.621</b> | <b>1.351</b> | <b>1.730</b> | <b>1.664</b> |

(\*) Nota: Los datos indican los estudiantes que abandonaron los estudios en cada año académico y que aún no han vuelto a matricularse. Esto implica que los valores tienden a ser mayores a medida que nos acercamos al momento presente, ya que disminuye el margen de tiempo que le estamos dando para volver a matricularse.

| Área Temática                         | % de abandonos respecto al total de matriculados |              |              |              |              |              |              |
|---------------------------------------|--|--------------|--------------|--------------|--------------|--------------|--------------|
|                                       | 96/97  | 97/98        | 98/99        | 99/00        | 00/01        | 01/02        | 02/03        |
| Área de Ciencias de la Salud          | 2,35%  | 2,19%        | 2,24%        | 1,56%        | 1,37%        | 3,16%        | 2,18%        |
| Área de Ciencias Experimentales       | 7,68%  | 10,71%       | 8,14%        | 6,61%        | 5,91%        | 5,76%        | 8,05%        |
| Área de Ciencias Sociales y Jurídicas | 6,44%  | 6,65%        | 7,04%        | 7,38%        | 6,50%        | 9,56%        | 7,81%        |
| Área de Humanidades                   | 8,43%  | 7,50%        | 7,59%        | 8,27%        | 8,12%        | 7,66%        | 6,78%        |
| Área Enseñanzas Técnicas              | 8,50%  | 7,06%        | 7,02%        | 7,24%        | 5,65%        | 5,66%        | 7,93%        |
| <b>Totales</b>                        | <b>7,11%</b>                                     | <b>6,74%</b> | <b>6,81%</b> | <b>7,01%</b> | <b>6,02%</b> | <b>7,52%</b> | <b>7,36%</b> |

## Ratios de rendimiento de los estudiantes de 1<sup>er</sup> y 2<sup>o</sup> ciclos 9

| Área                                  | ETC             | Contador de Alumnos | Total Créd. Matriculados | Créditos Aptos | Créd. No Presentados | Créd. No Aptos |
|---------------------------------------|-----------------|---------------------|--------------------------|----------------|----------------------|----------------|
| Área de Ciencias de la Salud          | 2.037,0         | 1.562               | 132.405                  | 99.667         | 20.732               | 8.816          |
| Área de Ciencias Experimentales       | 838,4           | 683                 | 54.498                   | 32.270         | 13.634               | 6.530          |
| Área de Ciencias Sociales y Jurídicas | 9.607,2         | 10.767              | 624.469                  | 328.010        | 190.922              | 76.470         |
| Área de Humanidades                   | 2.203,3         | 2.301               | 143.216                  | 75.280         | 44.408               | 14.836         |
| Área de Enseñanzas Técnicas           | 7.553,9         | 7.286               | 491.005                  | 223.152        | 179.877              | 65.637         |
| <b>Total</b>                          | <b>22.239,9</b> | <b>22.599</b>       | <b>1.445.592</b>         | <b>758.378</b> | <b>449.572</b>       | <b>172.288</b> |

ETC: Estudiantes a tiempo completo, equivalentes a 65 créditos matriculados

| Área                                  | Tasa de rendimiento | Tasa de Éxito |
|---------------------------------------|---------------------|---------------|
| Área de Ciencias de la Salud          | 75,3%               | 91,9%         |
| Área de Ciencias Experimentales       | 59,2%               | 83,2%         |
| Área de Ciencias Sociales y Jurídicas | 52,5%               | 81,1%         |
| Área de Humanidades                   | 52,6%               | 83,5%         |
| Área de Enseñanzas Técnicas           | 45,4%               | 77,3%         |
| <b>Total</b>                          | <b>52,5%</b>        | <b>81,5%</b>  |

Tasa de rendimiento:  $\text{Créditos Aptos} / \text{Total Créditos Matriculados}$

Tasa de éxito:  $\text{Créditos Aptos} / (\text{Créditos Aptos} + \text{Créditos No Aptos})$



## Relación de becas solicitadas, concedidas y no concedidas 1

| Becas                                | Curso Académico |            |              |            |              |            |              |       |
|--------------------------------------|-----------------|------------|--------------|------------|--------------|------------|--------------|-------|
|                                      | 99/00           |            | 00/01        |            | 01/02        |            | 02/03        |       |
| <b>MEC</b>                           |                 |            |              |            |              |            |              |       |
|                                      | Nº Becas        | %          | Nº Becas     | %          | Nº Becas     | %          | Nº Becas     | %     |
| <b>Solicitadas</b>                   | <b>5.433</b>    |            | <b>5.349</b> |            | <b>6.240</b> |            | <b>5.857</b> |       |
| No concedidas                        | 1.630           | 30,00      | 1.360        | 25,43      | 2.054        | 32,92      | 2.060        | 35,17 |
| Concedidas                           | 3.803           | 70,00      | 3.989        | 74,57      | 4.186        | 67,08      | 3.797        | 64,83 |
| <b>CA de Canarias</b>                |                 |            |              |            |              |            |              |       |
|                                      | Nº Becas        | %          | Nº Becas     | %          | Nº Becas     | %          | Nº Becas     | %     |
| <b>Tasas</b>                         |                 |            |              |            |              |            |              |       |
| <b>Solicitadas</b>                   | <b>1.166</b>    |            | <b>1.096</b> |            | <b>1.711</b> |            | <b>1.389</b> |       |
| No concedidas                        | 749             | 64,24      | 722          | 65,88      | 1269         | 74,17      | 1030         | 74,15 |
| Concedidas                           | 417             | 35,76      | 374          | 34,12      | 442          | 25,83      | 359          | 25,85 |
| <b>Transporte y alojamiento</b>      |                 |            |              |            |              |            |              |       |
| <b>Solicitadas</b>                   | <b>458</b>      | <b>100</b> | <b>491</b>   | <b>100</b> | <b>624</b>   | <b>100</b> | <b>670</b>   |       |
| No concedidas                        | 345             | 75,33      | 394          | 80,24      | 507          | 81,25      | 555          | 82,84 |
| Concedidas                           | 113             | 24,67      | 97           | 19,76      | 117          | 18,75      | 115          | 17,16 |
| <b>Movilidad</b>                     |                 |            |              |            |              |            |              |       |
| Concedidas                           | -               |            | -            |            | -            |            | 236          | (1)   |
| <b>Colaboración</b>                  |                 |            |              |            |              |            |              |       |
| Concedidas                           | -               |            | -            |            | -            |            | 70           | (1)   |
| <b>Iniciación a la investigación</b> |                 |            |              |            |              |            |              |       |
| Concedidas                           | -               |            | -            |            | -            |            | 17           | (1)   |
| <b>Formación en idiomas</b>          |                 |            |              |            |              |            |              |       |
| Concedidas                           | -               |            | -            |            | -            |            | 8            | (1)   |
| <b>Total de Becas Solicitadas</b>    | <b>1.624</b>    |            | <b>1.587</b> |            | <b>2.335</b> |            | <b>2.390</b> |       |
| Total de Becas Concedidas            | 530             |            | 471          |            | 559          |            | 805          |       |

(1) Resuelve Dirección General de Universidades

CA: Comunidad Autónoma



# 1 DOCENCIA Y ESTUDIANTES

## 8 Becas y ayudas

### 1 Relación de becas solicitadas, concedidas y no concedidas (cont.)

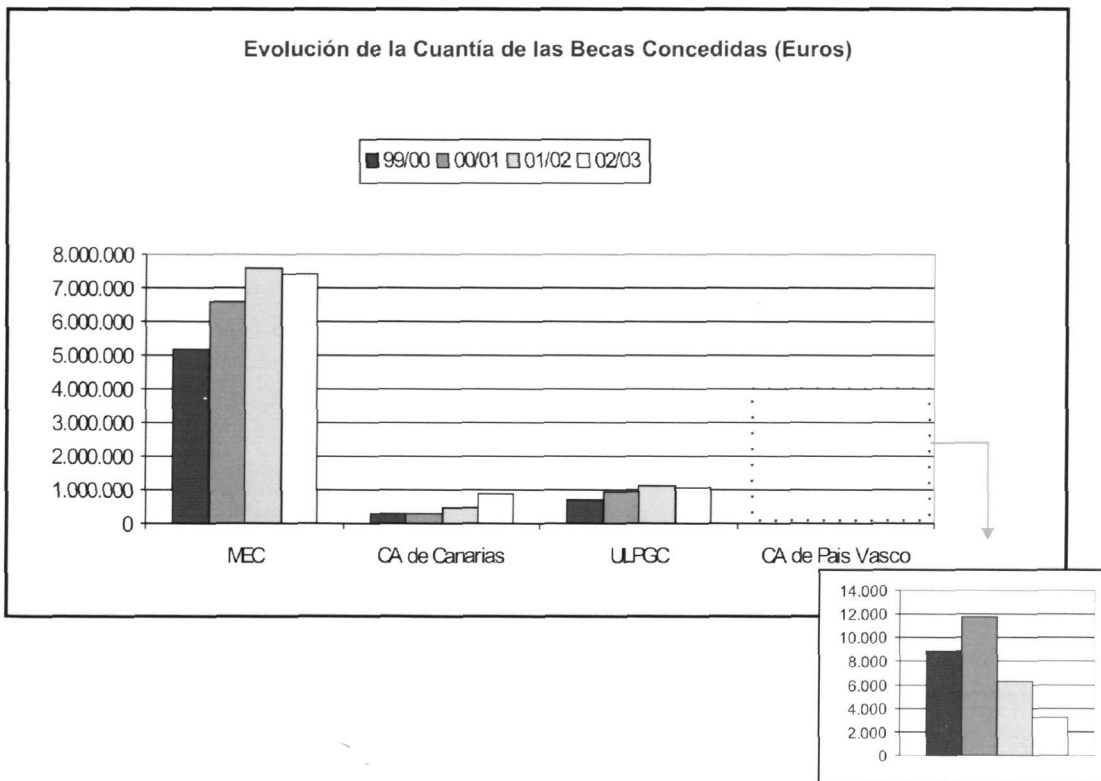
| Becas                   | Curso Académico |       |          |       |          |        |          |       |
|-------------------------|-----------------|-------|----------|-------|----------|--------|----------|-------|
|                         | 99/00           |       | 00/01    |       | 01/02    |        | 02/03    |       |
| <b>ULPGC(2)</b>         |                 |       |          |       |          |        |          |       |
|                         | Nº Becas        | %     | Nº Becas | %     | Nº Becas | %      | Nº Becas | %     |
| Concedidas              | 2.529           |       | 3.065    |       | 3.523    |        | 3.580    |       |
| <b>CA de País Vasco</b> |                 |       |          |       |          |        |          |       |
|                         | Nº Becas        | %     | Nº Becas | %     | Nº Becas | %      | Nº Becas | %     |
| <b>Solicitadas</b>      | <b>11</b>       |       | <b>7</b> |       | <b>2</b> |        | <b>5</b> |       |
| No concedidas           | 8               | 72,73 | 3        | 42,86 | 0        | 0,00   | 4        | 80,00 |
| Concedidas              | 3               | 27,27 | 4        | 57,14 | 2        | 100,00 | 1        | 20,00 |

(2) Becas de colaboración en departamentos, centros, bibliotecas, aulas de informática, aula de idiomas, aula de la naturaleza, aula de la mujer, colaboración en servicios, ayudas asistenciales, etc.

CA: Comunidad Autónoma

**Cuantía de becas concedidas 2**

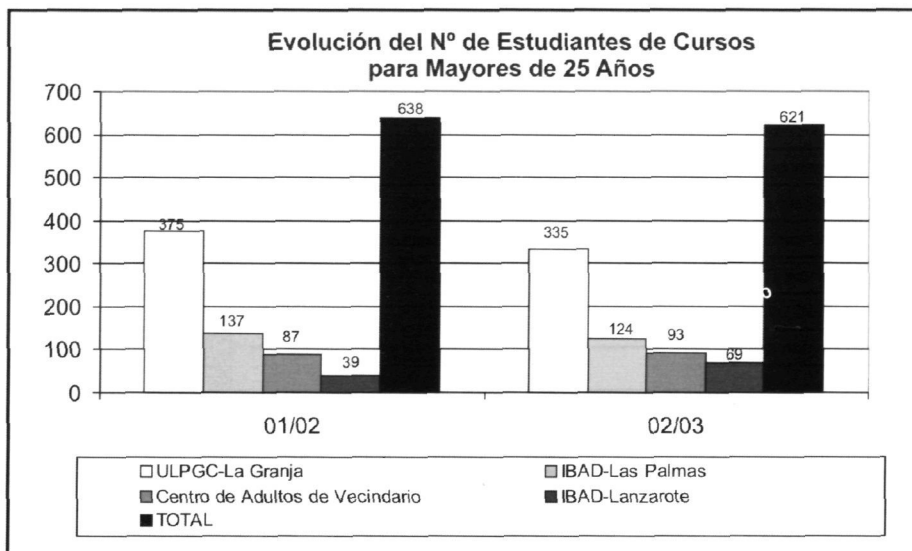
| Becas            | Tipos                         |              |              |              |              |
|------------------|-------------------------------|--------------|--------------|--------------|--------------|
|                  |                               | 99/00        | 00/01        | 01/02        | 02/03        |
| MEC              |                               | 5.205.019,34 | 6.572.019,20 | 7.571.568,27 | 7.409.094,87 |
| CA de Canarias   |                               | 321.318,33   | 294.162,75   | 480.366,43   | 902.411,65   |
|                  | Tasas                         | 127.308,43   | 119.798,29   | 265.476,64   | 213.462,24   |
|                  | Transporte y alojamiento      | 194.009,90   | 174.364,45   | 214.889,79   | 232.645,00   |
|                  | Movilidad                     | -            | -            | -            | 219.208,56   |
|                  | Colaboración                  | -            | -            | -            | 189.318,50   |
|                  | Iniciación a la investigación | -            | -            | -            | 45.977,35    |
|                  | Formación Idiomas             | -            | -            | -            | 1.800,00     |
| ULPGC            |                               | 699.132,93   | 941.101,32   | 1.107.971,48 | 1.057.943,93 |
| CA de Pais Vasco |                               | 8.872,96     | 11.739,62    | 6.309,57     | 3.251,95     |



Estudiantes

**Estudiantes de cursos para mayores de 25 años 1**

| Sede                            | Nº Estudiantes |               |            |               |
|---------------------------------|----------------|---------------|------------|---------------|
|                                 | 01/02          | %             | 02/03      | %             |
| ULPGC-La Granja                 | 375            | 58,78         | 335        | 53,95         |
| IBAD-Las Palmas                 | 137            | 21,47         | 124        | 19,97         |
| Centro de Adultos de Vecindario | 87             | 13,64         | 93         | 14,98         |
| IBAD-Lanzarote                  | 39             | 6,11          | 69         | 11,11         |
| <b>TOTAL</b>                    | <b>638</b>     | <b>100,00</b> | <b>621</b> | <b>100,00</b> |

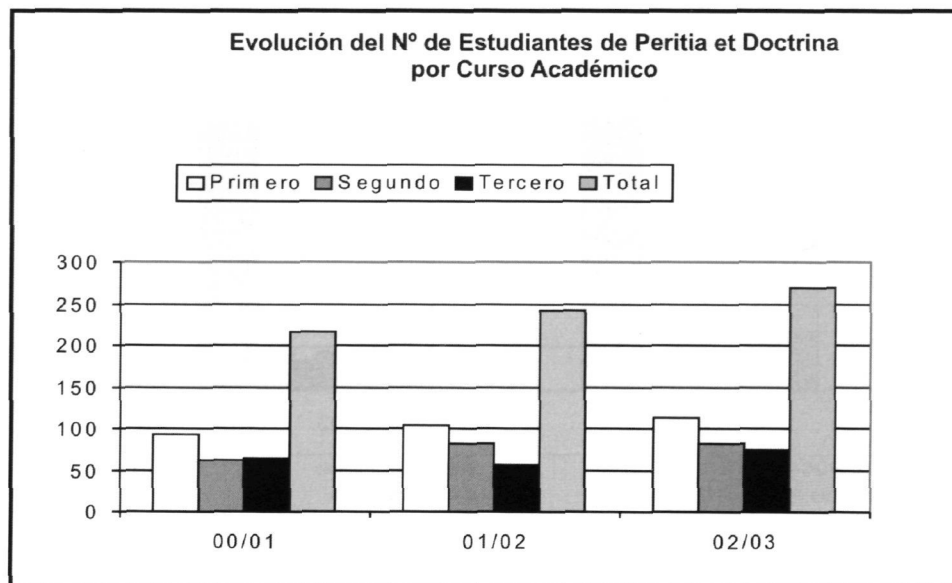


## 1 DOCENCIA Y ESTUDIANTES

### 9 Formación complementaria

## 2 Estudiantes de Peritia et Doctrina

| Curso        | N° Estudiantes |            |            |
|--------------|----------------|------------|------------|
|              | 00/01          | 01/02      | 02/03      |
| Primero      | 92             | 104        | 113        |
| Segundo      | 62             | 81         | 81         |
| Tercero      | 63             | 57         | 75         |
| <b>TOTAL</b> | <b>217</b>     | <b>242</b> | <b>269</b> |







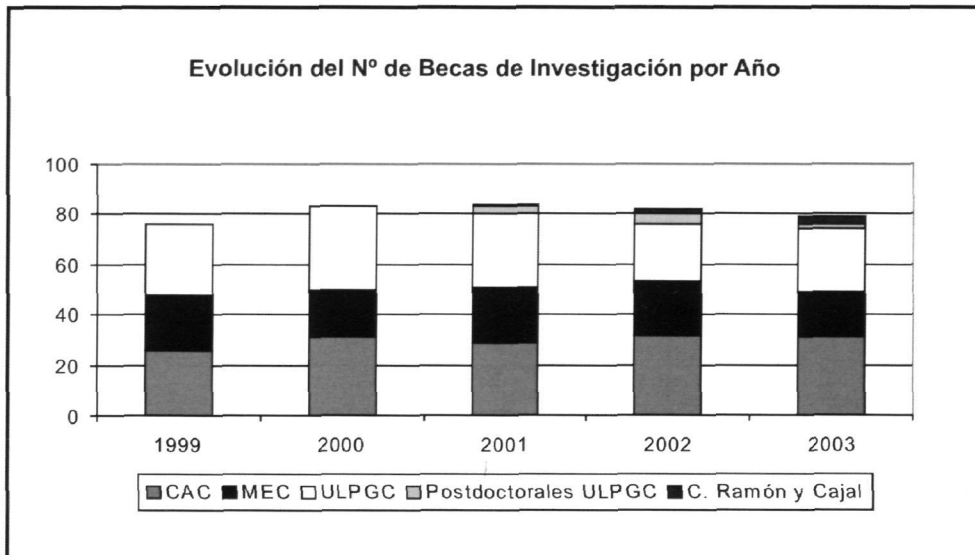
**Relación de becas de investigación concedidas por año 1**  
**1999-2003**

**Tipo de Becas**

|                      | 1999      | 2000      | 2001      | 2002      | 2003      |
|----------------------|-----------|-----------|-----------|-----------|-----------|
| CAC                  | 26        | 31        | 29        | 32        | 31        |
| MEC                  | 22        | 19        | 22        | 21        | 18        |
| ULPGC                | 28        | 33        | 29        | 23        | 25        |
| Postdoctorales ULPGC | -         | -         | 3         | 4         | 2         |
| C. Ramón y Cajal     | -         | -         | 1         | 2         | 3         |
| <b>TOTALES</b>       | <b>76</b> | <b>83</b> | <b>84</b> | <b>82</b> | <b>79</b> |

CAC: Comunidad Autónoma Canaria

MEC: Ministerio de Educación y Ciencias





**Proyectos e ingresos  
por investigación 2**

## Número de proyectos de investigación por origen 1

| Organismo Financiador  | Año       |           |            |            |            |
|--|-----------|-----------|------------|------------|------------|
|  | 1999      | 2000      | 2001       | 2002       | 2003       |
| <b>Proyectos de investigación</b>  |           |           |            |            |            |
| Unión Europea*   | 11        | 8         | 3          | 2          | 17         |
| Ministerios del Estado   | 11        | 13        | 35         | 20         | 27         |
| Gobierno de Canarias   | 22        | 28        | 21         | 42         | 42         |
| Universidad de Las Palmas de Gran Canaria (Proyectos)  | 22        | 16        | 20         | 28         | 33         |
| Otros Organismos   | 2         | 2         | 6          | -          |            |
| <b>Dotaciones de infraestructuras y equipamiento</b>   |           |           |            |            |            |
| Universidad de Las Palmas de Gran Canaria (Infraestructura)                                  | 12        | 32        | 15         | 41         | 109        |
| CAC (Dotación de Infraestructura para Departamentos e Institutos Universitarios de la ULPGC) | -         | -         | 39         | 59         | 52         |
| <b>TOTALES</b>   | <b>80</b> | <b>99</b> | <b>139</b> | <b>192</b> | <b>280</b> |

CAC: Comunidad Autónoma Canaria

\*Incluye infraestructura científica y técnica financiada a cargo de los fondos FEDER (Fondos Europeos de Desarrollo Regional) e INTERREG

Nota:

En la tabla se muestran los proyectos gestionados por el Servicio de investigación y 3<sup>er</sup> ciclo. Los proyectos de investigación gestionados por el Servicio Universidad Empresa (SUE) se encuentran en el epígrafe 7.1.

## 2 INVESTIGACIÓN

### 2 Proyectos e ingresos por investigación

### 2 Cuantía de los proyectos de investigación por origen

#### Organismo Financiador

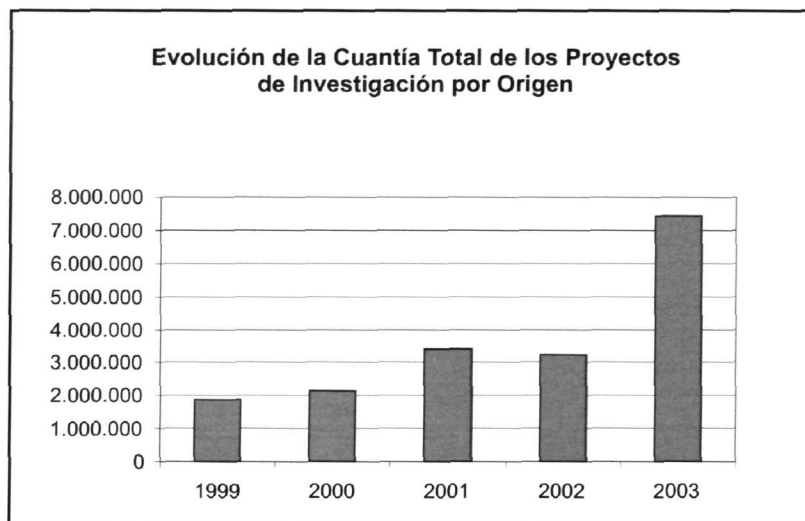
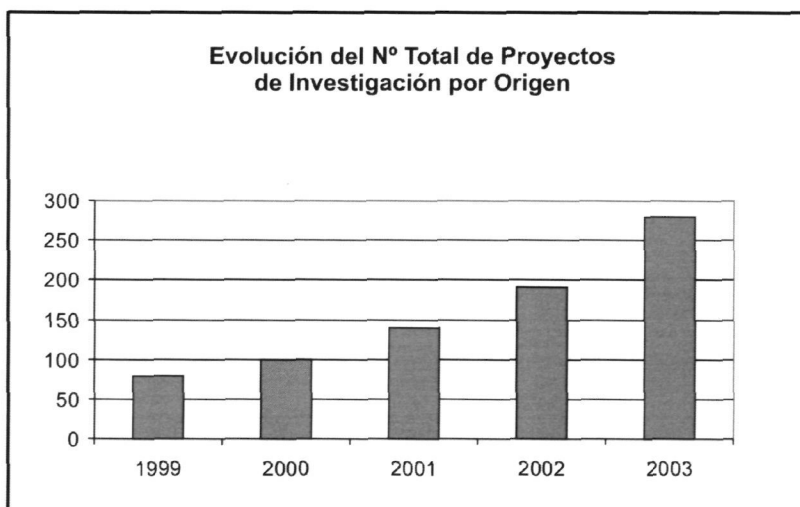
|  | 1999                | 2000                | 2001                | 2002                | 2003                |
|--|---------------------|---------------------|---------------------|---------------------|---------------------|
| <b>Proyectos de investigación</b>  |                     |                     |                     |                     |                     |
| Unión Europea*   | 1.159.422,16        | 924.601,83          | 616.530,08          | 702.272,00          | 4.464.706,13        |
| Ministerios del Estado   | 325.087,21          | 493.292,10          | 1.673.719,89        | 1.186.628,90        | 1.421.119,00        |
| Gobierno de Canarias   | 269.854,43          | 463.304,76          | 336.768,60          | 495.503,57          | 495.503,57          |
| Universidad de Las Palmas de Gran Canaria (Proyectos)  | 88.709,39           | 61.243,13           | 89.250,30           | 106.980,15          | 106.200,00          |
| Otros Organismos   | 48.080,97           | 35.008,96           | 60.572,40           | -                   |                     |
| <b>Dotaciones de infraestructuras y equipamiento</b>   |                     |                     |                     |                     |                     |
| Universidad de Las Palmas de Gran Canaria (Infraestructura)                                  | 58.030,78           | 155.474,86          | 81.034,91           | 126.420,72          | 337.926,96          |
| CAC (Dotación de Infraestructura para Departamentos e Institutos Universitarios de la ULPGC) | -                   | 22.245,57           | 553.648,09          | 601.012,10          | 600.939,14          |
| <b>TOTALES</b>   | <b>1.891.154,15</b> | <b>2.155.171,21</b> | <b>3.411.524,28</b> | <b>3.218.817,44</b> | <b>7.426.394,80</b> |

Nota:

\*Incluye infraestructura científica y técnica financiada a cargo de los fondos FEDER (Fondos Europeos de Desarrollo Regional), e INTERREG

Los datos de cuantía que se incluyen en la tabla están en euros

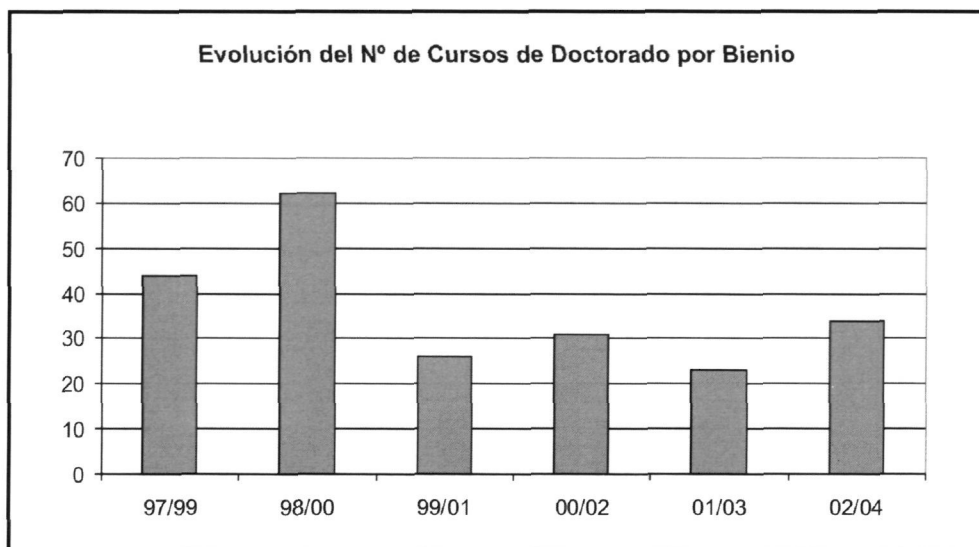
### **Evolución del número total y de la cuantía total de los proyectos de investigación por origen 1999-2003**



**INVESTIGACIÓN 2**

**Tesis doctorales 3**

| Bienio | Cursos de doctorado |
|--------|---------------------|
|        | Nº                  |
| 97/99  | 44                  |
| 98/00  | 62                  |
| 99/01  | 26                  |
| 00/02  | 31                  |
| 01/03  | 23                  |
| 02/04  | 34                  |

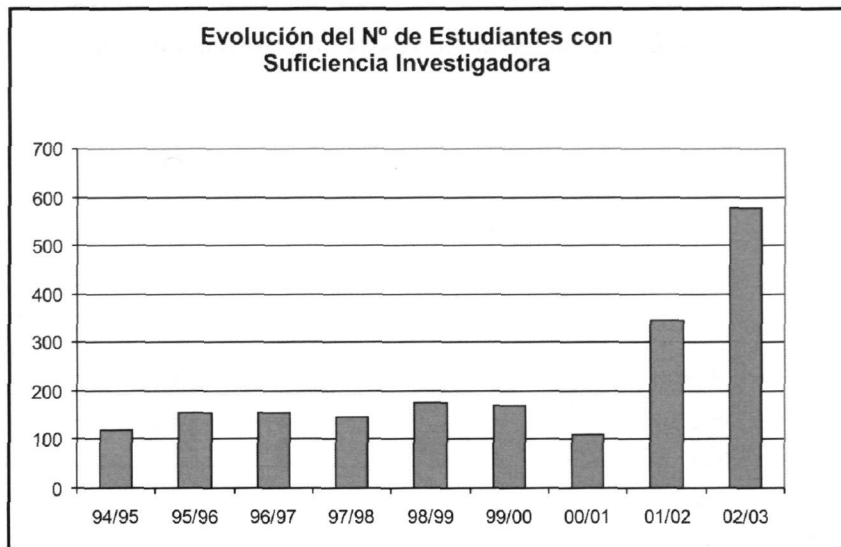


## 2 INVESTIGACIÓN

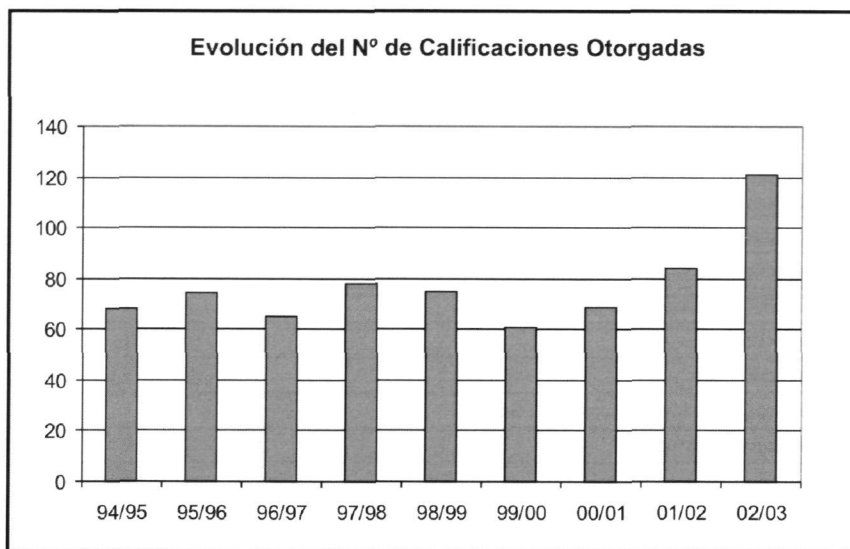
### 3 Tesis doctorales

## 2 Estudiantes de 3<sup>er</sup> ciclo con suficiencia investigadora

| Curso Académico | Estudiantes |
|-----------------|-------------|
|                 | Nº          |
| 94/95           | 118         |
| 95/96           | 154         |
| 96/97           | 156         |
| 97/98           | 147         |
| 98/99           | 177         |
| 99/00           | 169         |
| 00/01           | 110         |
| 01/02           | 345         |
| 02/03           | 577         |



| Curso Académico | Calificación |                 |           | TOTAL |
|-----------------|--------------|-----------------|-----------|-------|
|                 | Apto         | Matrícula Honor | Cum Laude |       |
| 94/95           | -            | 61              | 7         | 68    |
| 95/96           | -            | 66              | 8         | 74    |
| 96/97           | 1            | 56              | 8         | 65    |
| 97/98           | -            | 77              | 1         | 78    |
| 98/99           | -            | 74              | 1         | 75    |
| 99/00           | -            | 60              | 1         | 61    |
| 00/01           | -            | 69              | -         | 69    |
| 01/02           | -            | 82              | 2         | 84    |
| 02/03           | 3            | 119             | 1         | 123   |





## 2 INVESTIGACIÓN

### 3 Tesis doctorales

## 4 Tesis doctorales leídas por departamentos e institutos

### Departamentos e Institutos

|  | 1999      | 2000      | 2001      | 2002      | 2003       | TOTAL      |
|--|-----------|-----------|-----------|-----------|------------|------------|
| <b>Departamentos</b>   | <b>33</b> | <b>64</b> | <b>59</b> | <b>84</b> | <b>122</b> | <b>362</b> |
| Área de CC. Experimentales y de la Salud                                   | 18        | 31        | 22        | 33        | 32         | 136        |
| Biología   | 2         | 2         | 4         | 6         | 5          | 19         |
| Bioquímica, Biología Molecular y Fisiología                                | 0         | 3         | 1         | 1         | 0          | 5          |
| Ciencias Clínicas  | 2         | 7         | 2         | 3         | 5          | 19         |
| Ciencias Médicas y Quirúrgicas   | 5         | 5         | 2         | 8         | 5          | 25         |
| Enfermería   | 1         | 0         | 0         | 0         | 0          | 1          |
| Física   | 2         | 4         | 2         | 3         | 5          | 16         |
| Matemáticas  | 1         | 1         | 2         | 1         | 4          | 9          |
| Morfología   | 0         | 0         | 6         | 5         | 2          | 13         |
| Patología Animal, Prod. Animal, Bromatol. y CC. y Tecnol. de los Alimentos | 4         | 4         | 1         | 5         | 4          | 18         |
| Química  | 1         | 5         | 2         | 1         | 2          | 11         |
| Área de Ciencias Sociales y Jurídicas                                      | 8         | 19        | 26        | 18        | 52         | 123        |
| Análisis Económico Aplicado  | 0         | 0         | 1         | 3         | 0          | 4          |
| Ciencias Jurídicas Básicas   | 0         | 0         | 0         | 2         | 1          | 3          |
| Derecho Público  | 0         | 0         | 0         | 1         | 0          | 1          |
| Didácticas Especiales  | 3         | 10        | 14        | 1         | 6          | 34         |
| Economía Aplicada  | 0         | 0         | 0         | 2         | 3          | 5          |
| Economía Financiera y Contabilidad   | 1         | 1         | 3         | 2         | 7          | 14         |
| Economía y Dirección de Empresas   | 1         | 1         | 2         | 4         | 19         | 27         |
| Educación  | 0         | 1         | 0         | 1         | 4          | 6          |
| Educación Física   | 1         | 5         | 2         | 2         | 6          | 16         |
| Métodos Cuantitativos en Economía y Gestión                                | 0         | 1         | 2         | 0         | 3          | 6          |
| Psicología y Sociología  | 2         | 0         | 2         | 0         | 3          | 7          |
| Área de Humanidades  | 6         | 6         | 6         | 13        | 16         | 47         |
| Ciencias Históricas  | 2         | 1         | 1         | 1         | 5          | 10         |
| Filología Española, Clásica y Árabe  | 2         | 2         | 1         | 1         | 3          | 9          |
| Filología Moderna  | 2         | 3         | 4         | 11        | 8          | 28         |
| Geografía  | 0         | 0         | 0         | 0         | 0          | 0          |

**Tesis doctorales leídas por departamentos e institutos 4**  
**(cont.)**

**Departamentos e Institutos**

|  | 1999      | 2000      | 2001      | 2002      | 2003       | TOTAL      |
|--|-----------|-----------|-----------|-----------|------------|------------|
| <b>Área de Enseñanzas Técnicas</b>                           | <b>1</b>  | <b>8</b>  | <b>5</b>  | <b>20</b> | <b>22</b>  | <b>56</b>  |
| Arte, Ciudad y Territorio                                    | 0         | 1         | 0         | 0         | 6          | 7          |
| Cartografía, Expresión Gráfica en la Ingeniería              | 0         | 0         | 0         | 0         | 0          | 0          |
| Construcción Arquitectónica                                  | 0         | 0         | 0         | 1         | 0          | 1          |
| Electrónica, Telemática y Automática                         | 0         | 0         | 0         | 6         | 1          | 7          |
| Expresión Gráfica y Proyectos Arquitectónicos                | 0         | 1         | 1         | 0         | 0          | 2          |
| Informática y Sistemas                                       | 0         | 0         | 1         | 6         | 8          | 15         |
| Ingeniería Civil   | 0         | 0         | 0         | 0         | 1          | 1          |
| Ingeniería de Procesos                                       | 1         | 1         | 1         | 3         | 2          | 8          |
| Ingeniería Eléctrica   | 0         | 0         | 0         | 0         | 0          | 0          |
| Ingeniería Electrónica y Automática                          | 0         | 0         | 0         | 1         | 0          | 1          |
| Ingeniería Mecánica  | 0         | 1         | 0         | 1         | 2          | 4          |
| Ingeniería Telemática  | 0         | 2         | 1         | 0         | 0          | 3          |
| Señales y Comunicaciones                                     | 0         | 2         | 1         | 2         | 2          | 7          |
| <b>Institutos Universitarios</b>                             | <b>0</b>  | <b>1</b>  | <b>15</b> | <b>0</b>  | <b>0</b>   | <b>16</b>  |
| Ciencias y Tecnologías Cibernéticas                          | 0         | 0         | 4         | 0         | 0          | 4          |
| Microelectrónica Aplicada                                    | 0         | 0         | 5         | 0         | 0          | 5          |
| Sistemas Inteligentes y Aplicaciones Numéricas en Ingeniería | 0         | 1         | 6         | 0         | 0          | 7          |
| <b>TOTALES</b>   | <b>33</b> | <b>65</b> | <b>74</b> | <b>84</b> | <b>123</b> | <b>379</b> |

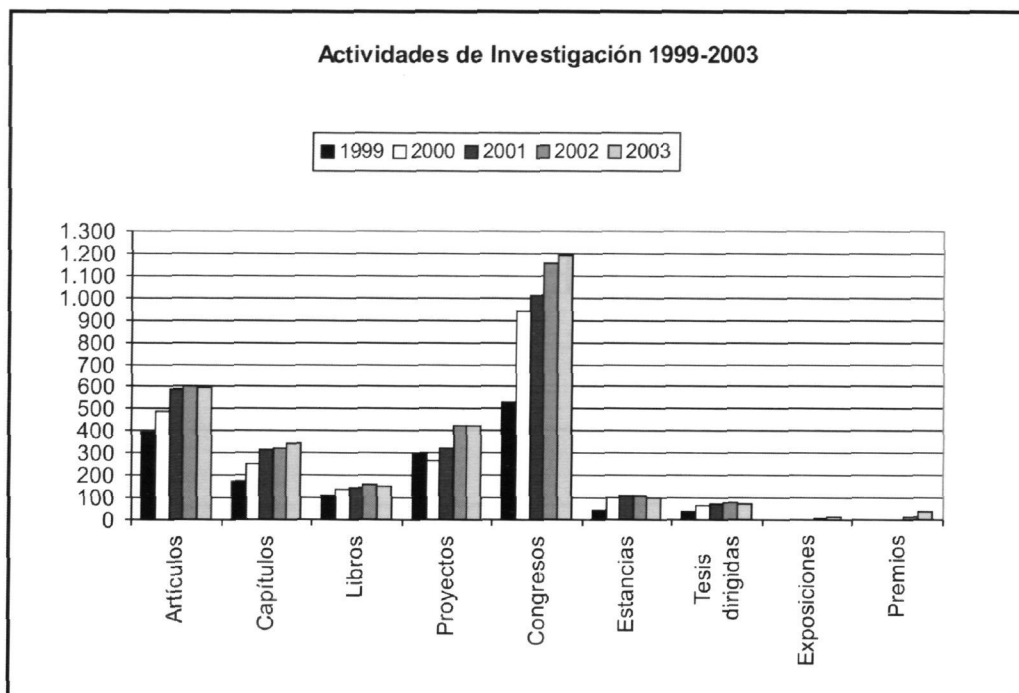
**Resultados de investigación 4**  
**1999-2003**

**Actividades de investigación por año 1**

| Actividades de Investigación | Año          |              |              |              |              | TOTAL         |
|------------------------------|--------------|--------------|--------------|--------------|--------------|---------------|
|                              | 1999         | 2000         | 2001         | 2002         | 2003         |               |
| Artículos                    | 395          | 487          | 587          | 601          | 594          | 2.664         |
| Capítulos                    | 172          | 253          | 315          | 320          | 348          | 1.408         |
| Libros                       | 105          | 140          | 145          | 159          | 150          | 699           |
| Proyectos                    | 302          | 265          | 326          | 422          | 426          | 1.741         |
| Congresos                    | 530          | 938          | 1.016        | 1.153        | 1.190        | 4.827         |
| Estancias                    | 43           | 98           | 107          | 107          | 102          | 457           |
| Tesis dirigidas              | 33           | 65           | 74           | 78           | 70           | 320           |
| Exposiciones                 | -            | -            | -            | 10           | 16           | 26            |
| Premios                      | -            | -            | -            | 12           | 34           | 46            |
| <b>TOTALES</b>               | <b>1.580</b> | <b>2.246</b> | <b>2.570</b> | <b>2.862</b> | <b>2.930</b> | <b>12.188</b> |

Nota:

Los datos de Exposiciones y Premios se incorporan por primera vez en el año 2002, por lo que no figuran en tabla valores de años anteriores.



## 2 INVESTIGACIÓN

### 4 Resultados de investigación 1999-2003

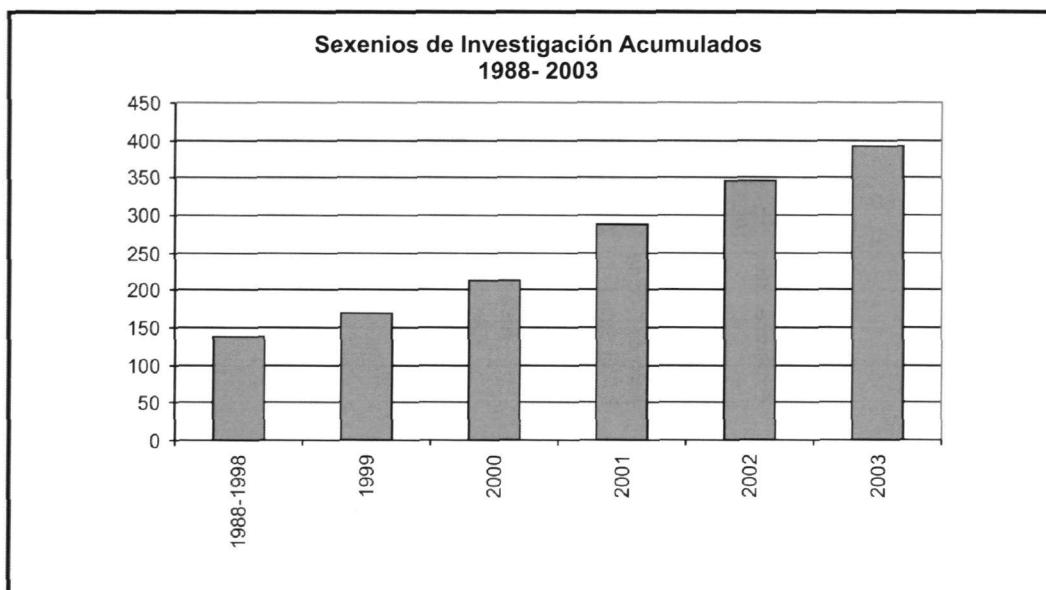
## 2 Total de las actividades de investigación

### Actividades de Investigación

|                 | Nº    |
|-----------------|-------|
| Artículos       | 2.664 |
| Capítulos       | 1.408 |
| Libros          | 699   |
| Proyectos       | 1.741 |
| Congresos       | 4.827 |
| Estancias       | 457   |
| Tesis dirigidas | 320   |
| Exposiciones    | 26    |
| Premios         | 46    |



| Año       | Datos               |                     |
|-----------|---------------------|---------------------|
|           | Sexenios concedidos | Sexenios acumulados |
| 1988-1998 | 139                 | <b>139</b>          |
| 1999      | 31                  | <b>170</b>          |
| 2000      | 42                  | <b>212</b>          |
| 2001      | 76                  | <b>288</b>          |
| 2002      | 59                  | <b>347</b>          |
| 2003      | 45                  | <b>392</b>          |

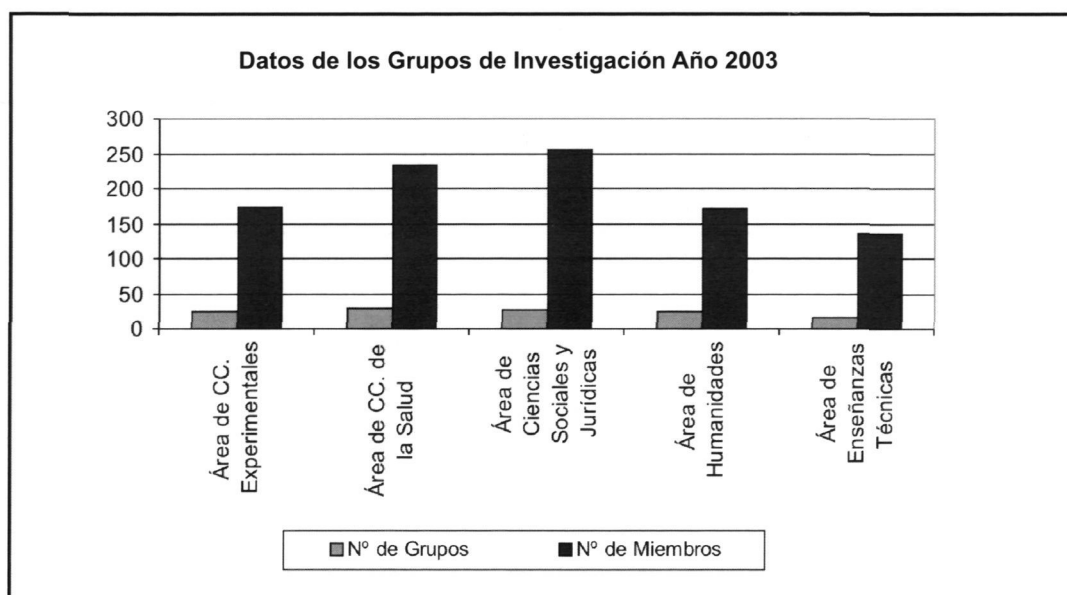


## 2 INVESTIGACIÓN

### 4 Resultados de investigación 1999-2003

### 4 N° de grupos de investigación

| Área Temática                         | Datos        |                |                |                |
|---------------------------------------|--------------|----------------|----------------|----------------|
|                                       | N° de Grupos | %              | N° de Miembros | %              |
| Área de CC. Experimentales            | 25           | 21,01%         | 174            | 17,96%         |
| Área de CC. de la Salud               | 28           | 23,53%         | 234            | 24,15%         |
| Área de Ciencias Sociales y Jurídicas | 27           | 22,69%         | 255            | 26,32%         |
| Área de Humanidades                   | 24           | 20,17%         | 171            | 17,65%         |
| Área de Enseñanzas Técnicas           | 15           | 12,61%         | 135            | 13,93%         |
| <b>TOTALES</b>                        | <b>119</b>   | <b>100,00%</b> | <b>969</b>     | <b>100,00%</b> |



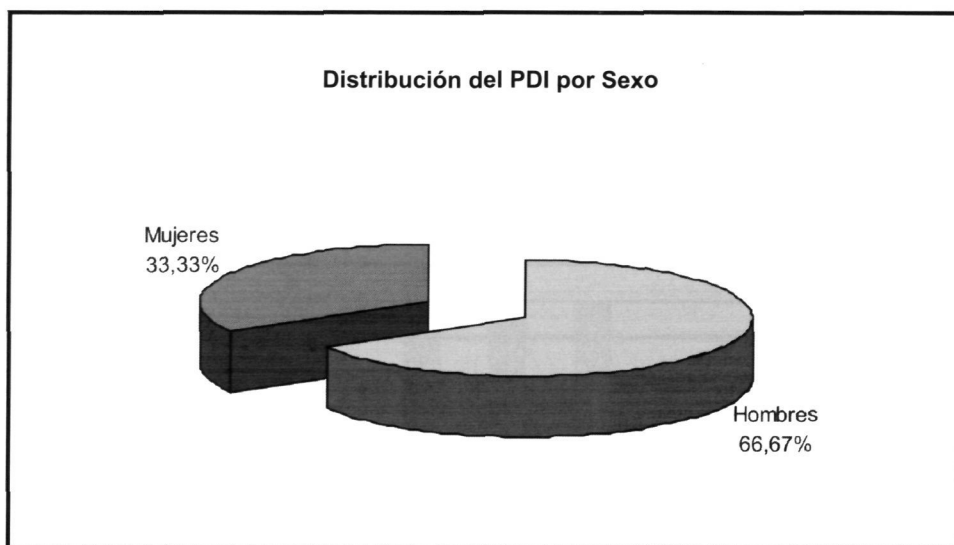




**Personal Docente 1  
e Investigador**

**Personal docente e investigador por sexo 1**

| <b>Sexo</b>    | <b>Datos</b>         |                       |              |               |
|----------------|----------------------|-----------------------|--------------|---------------|
|                | Docentes Contratados | Docentes Funcionarios | TOTAL        | %             |
| Hombres        | 400                  | 630                   | 1.030        | 66,67         |
| Mujeres        | 224                  | 291                   | 515          | 33,33         |
| <b>TOTALES</b> | <b>624</b>           | <b>921</b>            | <b>1.545</b> | <b>100,00</b> |



### 3 RECURSOS HUMANOS

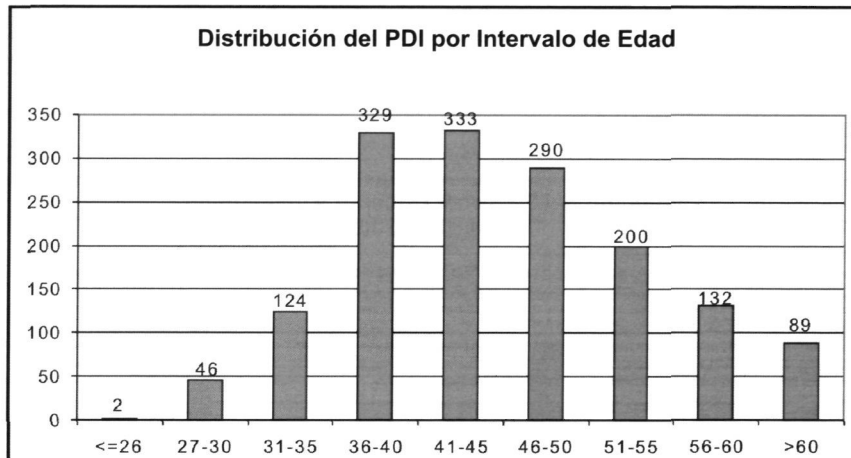
#### 1 Personal docente e investigador

#### 2 Personal docente e investigador por edad

| Departamento  | Edad     |           |           |            |            |            |           |           |           | TOTAL      |
|---|----------|-----------|-----------|------------|------------|------------|-----------|-----------|-----------|------------|
|   | <=26     | 27-31     | 31-35     | 36-40      | 41-45      | 46-50      | 51-55     | 56-60     | >60       |            |
| <b>Área de CC. Experimentales y de la Salud</b>                             | <b>0</b> | <b>6</b>  | <b>21</b> | <b>85</b>  | <b>128</b> | <b>119</b> | <b>74</b> | <b>52</b> | <b>25</b> | <b>510</b> |
| Biología  | 0        | 0         | 0         | 3          | 8          | 6          | 4         | 0         | 1         | 22         |
| Bioquímica, Biología Molecular y Fisiología                                 | 0        | 0         | 0         | 3          | 8          | 2          | 4         | 2         | 0         | 19         |
| Ciencias Clínicas   | 0        | 1         | 0         | 2          | 14         | 13         | 9         | 9         | 2         | 50         |
| Ciencias Médicas y Quirúrgicas  | 0        | 2         | 1         | 8          | 29         | 38         | 27        | 17        | 5         | 127        |
| Enfermería  | 0        | 2         | 9         | 19         | 29         | 20         | 7         | 3         | 4         | 93         |
| Física  | 0        | 1         | 2         | 14         | 10         | 5          | 5         | 9         | 6         | 52         |
| Matemáticas   | 0        | 0         | 3         | 6          | 7          | 16         | 6         | 7         | 2         | 47         |
| Morfología  | 0        | 0         | 1         | 8          | 5          | 5          | 6         | 2         | 3         | 30         |
| Patología Animal, Prod. Animal, Bromatol. y CC. y Technol. de los Alimentos | 0        | 0         | 5         | 14         | 11         | 9          | 2         | 0         | 0         | 41         |
| Química   | 0        | 0         | 0         | 8          | 7          | 5          | 4         | 3         | 2         | 29         |
| <b>Área de Ciencias Sociales y Jurídicas</b>                                | <b>0</b> | <b>20</b> | <b>46</b> | <b>101</b> | <b>81</b>  | <b>77</b>  | <b>41</b> | <b>32</b> | <b>27</b> | <b>425</b> |
| Análisis Económico Aplicado   | 0        | 2         | 0         | 14         | 6          | 8          | 3         | 1         | 3         | 37         |
| Ciencias Jurídicas Básicas  | 0        | 0         | 4         | 17         | 13         | 15         | 4         | 4         | 5         | 62         |
| Derecho Público   | 0        | 1         | 0         | 9          | 9          | 8          | 5         | 3         | 3         | 38         |
| Didácticas Especiales   | 0        | 0         | 1         | 4          | 5          | 3          | 7         | 3         | 7         | 30         |
| Economía Financiera y Contabilidad  | 0        | 6         | 8         | 9          | 6          | 6          | 2         | 0         | 1         | 38         |
| Economía y Dirección de Empresas  | 0        | 8         | 21        | 21         | 17         | 11         | 4         | 4         | 1         | 87         |
| Educación   | 0        | 1         | 1         | 4          | 5          | 7          | 1         | 5         | 2         | 26         |
| Educación Física  | 0        | 0         | 2         | 6          | 8          | 5          | 7         | 4         | 2         | 34         |
| Métodos Cuantitativos en Economía y Gestión                                 | 0        | 2         | 4         | 10         | 6          | 4          | 2         | 0         | 0         | 28         |
| Psicología y Sociología   | 0        | 0         | 5         | 7          | 6          | 10         | 6         | 8         | 3         | 45         |
| <b>Área de Humanidades</b>  | <b>1</b> | <b>10</b> | <b>21</b> | <b>42</b>  | <b>43</b>  | <b>28</b>  | <b>27</b> | <b>20</b> | <b>12</b> | <b>204</b> |
| Ciencias Históricas   | 0        | 2         | 3         | 6          | 6          | 7          | 10        | 2         | 0         | 36         |
| Filología Española, Clásica y Árabe   | 0        | 1         | 4         | 10         | 7          | 7          | 7         | 8         | 4         | 48         |
| Filología Moderna   | 1        | 7         | 12        | 20         | 26         | 8          | 7         | 9         | 8         | 98         |
| Geografía   | 0        | 0         | 2         | 6          | 4          | 6          | 3         | 1         | 0         | 22         |
| <b>Área de Enseñanzas Técnicas</b>  | <b>1</b> | <b>10</b> | <b>36</b> | <b>101</b> | <b>81</b>  | <b>66</b>  | <b>58</b> | <b>28</b> | <b>24</b> | <b>405</b> |
| Arte, Ciudad y Territorio   | 0        | 0         | 0         | 2          | 2          | 8          | 6         | 1         | 2         | 21         |
| Cartografía y Expresión Gráfica en la Ingeniería                            | 0        | 1         | 1         | 14         | 7          | 3          | 6         | 5         | 0         | 37         |
| Construcción Arquitectónica   | 0        | 0         | 0         | 0          | 6          | 4          | 6         | 2         | 4         | 22         |

**Personal docente e investigador por edad (cont.) 2**

| Departamento                                  | Edad     |           |            |            |            |            |            |            |           | TOTAL        |
|---|----------|-----------|------------|------------|------------|------------|------------|------------|-----------|--------------|
|   | <=26     | 27-31     | 31-35      | 36-40      | 41-45      | 46-50      | 51-55      | 56-60      | >60       |              |
| Expresión Gráfica y Proyectos Arquitectónicos | 0        | 1         | 1          | 6          | 7          | 12         | 7          | 4          | 3         | 41           |
| Informática y Sistemas                        | 0        | 2         | 7          | 18         | 17         | 13         | 3          | 3          | 1         | 64           |
| Ingeniería Civil                              | 0        | 2         | 3          | 5          | 6          | 10         | 3          | 3          | 5         | 37           |
| Ingeniería de Procesos                        | 0        | 1         | 1          | 1          | 4          | 1          | 10         | 3          | 4         | 25           |
| Ingeniería Eléctrica                          | 0        | 0         | 2          | 4          | 5          | 3          | 4          | 1          | 1         | 20           |
| Ingeniería Electrónica y Automática           | 1        | 3         | 6          | 17         | 13         | 3          | 5          | 1          | 0         | 49           |
| Ingeniería Mecánica                           | 0        | 0         | 4          | 3          | 3          | 6          | 6          | 4          | 2         | 28           |
| Ingeniería Telemática                         | 0        | 0         | 5          | 11         | 5          | 0          | 1          | 1          | 0         | 23           |
| Señales y Comunicaciones                      | 0        | 0         | 6          | 20         | 6          | 3          | 1          | 0          | 2         | 38           |
| <b>Sin Clasificar</b>                         | <b>0</b> | <b>0</b>  | <b>0</b>   | <b>0</b>   | <b>0</b>   | <b>0</b>   | <b>0</b>   | <b>0</b>   | <b>1</b>  | <b>1</b>     |
| <b>TOTALES</b>                                | <b>2</b> | <b>46</b> | <b>124</b> | <b>329</b> | <b>333</b> | <b>290</b> | <b>200</b> | <b>132</b> | <b>89</b> | <b>1.545</b> |



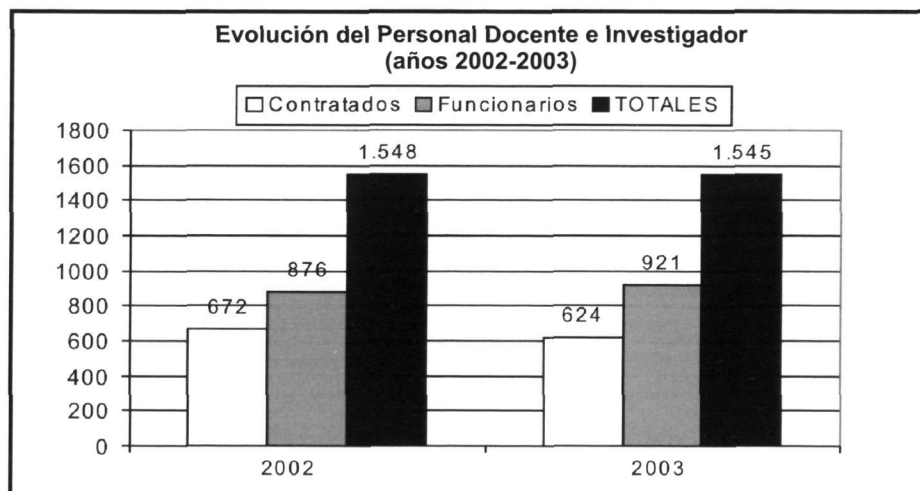
### 3 RECURSOS HUMANOS

#### 1 Personal docente e investigador

### 3 Evolución del personal docente e investigador por tipo de personal

| Categoría           | Año 2002     |               | Año 2003     |               | Variación    |
|---------------------|--------------|---------------|--------------|---------------|--------------|
|                     | Nº PDI       | %             | NºPDI        | %             | %            |
| <b>Contratados</b>  | <b>672</b>   | <b>43,41</b>  | <b>624</b>   | <b>40,39</b>  | <b>-7,14</b> |
| EM                  | 5            | 0,32          | 5            | 0,32          | 0,00         |
| PRAS                | 498          | 32,17         | 441          | 28,54         | -11,45       |
| PACS                | 166          | 10,72         | 160          | 10,36         | -3,61        |
| PCOL                | 0            | 0,00          | 2            | 0,13          | 2*           |
| PCS                 | 3            | 0,19          | 2            | 0,13          | -33,33       |
| AYTE                | 0            | 0,00          | 14           | 0,91          | 14*          |
| <b>Funcionarios</b> | <b>876</b>   | <b>56,59</b>  | <b>921</b>   | <b>59,61</b>  | <b>5,14</b>  |
| CU                  | 92           | 5,94          | 108          | 6,99          | 17,39        |
| CUV                 | 8            | 0,52          | 9            | 0,58          | 12,50        |
| TU                  | 344          | 22,22         | 391          | 25,31         | 13,66        |
| TUV                 | 23           | 1,49          | 28           | 1,81          | 21,74        |
| TUIV                | 0            | 0,00          | 1            | 0,06          | 1*           |
| CEU                 | 74           | 4,78          | 85           | 5,50          | 14,86        |
| TEU                 | 312          | 20,16         | 281          | 18,19         | -9,94        |
| TEV                 | 4            | 0,26          | 3            | 0,19          | -25,00       |
| TUI                 | 4            | 0,26          | 1            | 0,06          | -75,00       |
| TEUI                | 7            | 0,45          | 6            | 0,39          | -14,29       |
| MTL                 | 8            | 0,52          | 8            | 0,52          | 0,00         |
| <b>TOTALES</b>      | <b>1.548</b> | <b>100,00</b> | <b>1.545</b> | <b>100,00</b> | <b>-0,19</b> |

(\*)Variación en valor absoluto



| Departamento  | Categorías |          |            |           |           |          |           |           |          |           |          |          |          |          |          |          | TOTAL      |
|---|------------|----------|------------|-----------|-----------|----------|-----------|-----------|----------|-----------|----------|----------|----------|----------|----------|----------|------------|
|   | EM         |          | FRAS       |           | FRASL     |          | PACS      |           | PACSL    |           | PCS      |          | AYTE     |          | FOOL     |          |            |
|   | H          | M        | H          | M         | V         | M        | H         | M         | V        | M         | H        | M        | H        | M        | H        | M        |            |
| <b>Área de CC. Experimentales y de la Salud</b>                               | <b>1</b>   | <b>0</b> | <b>40</b>  | <b>13</b> | <b>4</b>  | <b>0</b> | <b>83</b> | <b>61</b> | <b>4</b> | <b>12</b> | <b>0</b> | <b>0</b> | <b>0</b> | <b>0</b> | <b>0</b> | <b>0</b> | <b>218</b> |
| Biología  | 0          | 0        | 1          | 0         | 0         | 0        | 0         | 0         | 0        | 0         | 0        | 0        | 0        | 0        | 0        | 0        | 1          |
| Bioquímica, Biología Molecular y Fisiología                                   | 0          | 0        | 4          | 2         | 0         | 0        | 0         | 0         | 0        | 0         | 0        | 0        | 0        | 0        | 0        | 0        | 6          |
| Ciencias Clínicas   | 0          | 0        | 8          | 0         | 0         | 0        | 8         | 4         | 1        | 1         | 0        | 0        | 0        | 0        | 0        | 0        | 22         |
| Ciencias Médicas y Quirúrgicas  | 0          | 0        | 5          | 1         | 1         | 0        | 62        | 25        | 1        | 1         | 0        | 0        | 0        | 0        | 0        | 0        | 96         |
| Enfermería  | 0          | 0        | 4          | 4         | 1         | 0        | 12        | 31        | 2        | 10        | 0        | 0        | 0        | 0        | 0        | 0        | 64         |
| Física  | 0          | 0        | 5          | 1         | 2         | 0        | 0         | 0         | 0        | 0         | 0        | 0        | 0        | 0        | 0        | 0        | 8          |
| Matemáticas   | 0          | 0        | 1          | 0         | 0         | 0        | 0         | 0         | 0        | 0         | 0        | 0        | 0        | 0        | 0        | 0        | 1          |
| Morfología  | 0          | 0        | 6          | 1         | 0         | 0        | 1         | 1         | 0        | 0         | 0        | 0        | 0        | 0        | 0        | 0        | 9          |
| Patología Animal, Prod. Animal, Bromatología y CC. y Tecnol. de los Alimentos | 0          | 0        | 6          | 3         | 0         | 0        | 0         | 0         | 0        | 0         | 0        | 0        | 0        | 0        | 0        | 0        | 9          |
| Química   | 1          | 0        | 0          | 1         | 0         | 0        | 0         | 0         | 0        | 0         | 0        | 0        | 0        | 0        | 0        | 0        | 2          |
| <b>Área de Ciencias Sociales y Jurídicas</b>                                  | <b>0</b>   | <b>0</b> | <b>100</b> | <b>63</b> | <b>14</b> | <b>2</b> | <b>0</b>  | <b>0</b>  | <b>0</b> | <b>0</b>  | <b>0</b> | <b>0</b> | <b>0</b> | <b>2</b> | <b>0</b> | <b>0</b> | <b>179</b> |
| Análisis Económico Aplicado   | 0          | 0        | 8          | 6         | 0         | 0        | 0         | 0         | 0        | 0         | 0        | 0        | 0        | 1        | 0        | 0        | 14         |
| Ciencias Jurídicas Básicas  | 0          | 0        | 20         | 10        | 0         | 0        | 0         | 0         | 0        | 0         | 0        | 0        | 0        | 0        | 0        | 0        | 30         |
| Derecho Público   | 0          | 0        | 18         | 5         | 1         | 1        | 0         | 0         | 0        | 0         | 0        | 0        | 0        | 0        | 0        | 0        | 25         |
| Didácticas Especiales   | 0          | 0        | 2          | 0         | 2         | 0        | 0         | 0         | 0        | 0         | 0        | 0        | 0        | 0        | 0        | 0        | 4          |
| Economía Financiera y Contabilidad  | 0          | 0        | 9          | 11        | 1         | 0        | 0         | 0         | 0        | 0         | 0        | 0        | 0        | 0        | 0        | 0        | 21         |
| Economía y Dirección de Empresas  | 0          | 0        | 22         | 12        | 8         | 1        | 0         | 0         | 0        | 0         | 0        | 0        | 0        | 0        | 0        | 0        | 43         |
| Educación   | 0          | 0        | 1          | 3         | 1         | 0        | 0         | 0         | 0        | 0         | 0        | 0        | 0        | 1        | 0        | 0        | 5          |
| Educación Física  | 0          | 0        | 7          | 4         | 0         | 0        | 0         | 0         | 0        | 0         | 0        | 0        | 0        | 0        | 0        | 0        | 11         |
| Métodos Cuantitativos en Economía y Gestión                                   | 0          | 0        | 2          | 3         | 0         | 0        | 0         | 0         | 0        | 0         | 0        | 0        | 0        | 0        | 0        | 0        | 5          |
| Psicología y Sociología   | 0          | 0        | 11         | 9         | 1         | 0        | 0         | 0         | 0        | 0         | 0        | 0        | 0        | 0        | 0        | 0        | 21         |
| <b>Área de Humanidades</b>  | <b>1</b>   | <b>1</b> | <b>32</b>  | <b>45</b> | <b>3</b>  | <b>2</b> | <b>0</b>  | <b>0</b>  | <b>0</b> | <b>0</b>  | <b>1</b> | <b>0</b> | <b>2</b> | <b>3</b> | <b>0</b> | <b>0</b> | <b>85</b>  |
| Ciencias Históricas   | 0          | 0        | 4          | 6         | 0         | 0        | 0         | 0         | 0        | 0         | 0        | 0        | 2        | 0        | 0        | 0        | 10         |
| Filología Española, Clásica y Árabe   | 1          | 0        | 4          | 5         | 0         | 0        | 0         | 0         | 0        | 0         | 1        | 0        | 0        | 0        | 0        | 0        | 11         |
| Filología Moderna   | 0          | 1        | 19         | 31        | 2         | 2        | 0         | 0         | 0        | 0         | 0        | 0        | 0        | 3        | 0        | 0        | 55         |
| Geografía   | 0          | 0        | 5          | 3         | 1         | 0        | 0         | 0         | 0        | 0         | 0        | 0        | 0        | 0        | 0        | 0        | 9          |
| <b>Área de Enseñanzas Técnicas</b>  | <b>1</b>   | <b>0</b> | <b>94</b>  | <b>19</b> | <b>10</b> | <b>0</b> | <b>0</b>  | <b>0</b>  | <b>0</b> | <b>0</b>  | <b>1</b> | <b>0</b> | <b>7</b> | <b>0</b> | <b>2</b> | <b>0</b> | <b>125</b> |
| Arte, Ciudad y Territorio   | 0          | 0        | 7          | 1         | 0         | 0        | 0         | 0         | 0        | 0         | 1        | 0        | 0        | 0        | 0        | 0        | 9          |
| Cartografía y Expresión Gráfica en la Ingeniería                              | 0          | 0        | 12         | 2         | 0         | 0        | 0         | 0         | 0        | 0         | 0        | 0        | 0        | 0        | 0        | 0        | 14         |
| Construcción Arquitectónica   | 0          | 0        | 8          | 1         | 0         | 0        | 0         | 0         | 0        | 0         | 0        | 0        | 1        | 0        | 0        | 0        | 9          |

### 3 RECURSOS HUMANOS

#### 1 Personal docente e investigador

#### 4 Docentes contratados por sexo y categoría (cont.)

| Departamento                                  | Categorías |          |            |            |           |          |           |           |          |           |          |          |          |          |          |          | TOTAL      |    |
|---|------------|----------|------------|------------|-----------|----------|-----------|-----------|----------|-----------|----------|----------|----------|----------|----------|----------|------------|----|
|   | EM         |          | PRAS       |            | PRASL     |          | PACS      |           | PACSL    |           | PCS      |          | AYTE     |          | PCOL     |          |            |    |
|   | H          | M        | H          | M          | V         | M        | H         | M         | V        | M         | H        | M        | H        | M        | H        | M        |            |    |
| Expresión Gráfica y Proyectos Arquitectónicos | 0          | 0        | 15         | 6          | 1         | 0        | 0         | 0         | 0        | 0         | 0        | 0        | 0        | 1        | 0        | 0        | 0          | 22 |
| Informática y Sistemas                        | 0          | 0        | 8          | 0          | 0         | 0        | 0         | 0         | 0        | 0         | 0        | 0        | 0        | 0        | 0        | 1        | 0          | 8  |
| Ingeniería Civil                              | 0          | 0        | 10         | 3          | 4         | 0        | 0         | 0         | 0        | 0         | 0        | 0        | 1        | 0        | 0        | 0        | 17         |    |
| Ingeniería de Procesos                        | 0          | 0        | 3          | 1          | 1         | 0        | 0         | 0         | 0        | 0         | 0        | 0        | 2        | 0        | 0        | 0        | 5          |    |
| Ingeniería Eléctrica                          | 0          | 0        | 5          | 0          | 0         | 0        | 0         | 0         | 0        | 0         | 0        | 0        | 0        | 0        | 0        | 0        | 5          |    |
| Ingeniería Electrónica y Automática           | 0          | 0        | 8          | 2          | 2         | 0        | 0         | 0         | 0        | 0         | 0        | 0        | 2        | 0        | 1        | 0        | 12         |    |
| Ingeniería Mecánica                           | 0          | 0        | 5          | 2          | 0         | 0        | 0         | 0         | 0        | 0         | 0        | 0        | 0        | 0        | 0        | 0        | 7          |    |
| Ingeniería Telemática                         | 0          | 0        | 5          | 1          | 1         | 0        | 0         | 0         | 0        | 0         | 0        | 0        | 0        | 0        | 0        | 0        | 7          |    |
| Señales y Comunicaciones                      | 1          | 0        | 8          | 0          | 1         | 0        | 0         | 0         | 0        | 0         | 0        | 0        | 0        | 0        | 0        | 0        | 10         |    |
| Sin clasificar                                | 1          | 0        | 0          | 0          | 0         | 0        | 0         | 0         | 0        | 0         | 0        | 0        | 0        | 0        | 0        | 0        | 1          |    |
| <b>TOTALES</b>                                | <b>4</b>   | <b>1</b> | <b>266</b> | <b>140</b> | <b>31</b> | <b>4</b> | <b>83</b> | <b>61</b> | <b>4</b> | <b>12</b> | <b>2</b> | <b>0</b> | <b>9</b> | <b>5</b> | <b>2</b> | <b>0</b> | <b>624</b> |    |

EM: Emérito

PRAS: Profesor Asociado

PRAS L.: Profesor Asociado Laboral

PACS: Profesor Asociado de Ciencias de la Salud

PACS L.: Profesor Asociado de Ciencias de la Salud Laboral

PCS: Profesor de Comisión y Servicios

AYTE: Ayudante

PCOL: Profesor Colaborador

**Docentes funcionarios por sexo y categoría 5**

| Departamento                                       | Categorías |          |          |          |           |           |           |          |           |           |            |           |          |          |          |          |          |          |          |          | TOTAL    |          |            |
|--|------------|----------|----------|----------|-----------|-----------|-----------|----------|-----------|-----------|------------|-----------|----------|----------|----------|----------|----------|----------|----------|----------|----------|----------|------------|
|  | CU         |          | CJV      |          | TU        |           | TUV       |          | CEU       |           | TEU        |           | TEV      |          | TUI      |          | TUV      |          | TEU      |          |          | MTL      |            |
|  | V          | M        | V        | M        | V         | M         | V         | M        | V         | M         | V          | M         | V        | M        | V        | M        | V        | M        | V        | M        |          | V        | M          |
| <b>Área de CC. Experimentales y de la Salud</b>    | <b>34</b>  | <b>5</b> | <b>8</b> | <b>1</b> | <b>82</b> | <b>35</b> | <b>25</b> | <b>3</b> | <b>26</b> | <b>13</b> | <b>23</b>  | <b>28</b> | <b>3</b> | <b>0</b> | <b>1</b> | <b>0</b> | <b>0</b> | <b>1</b> | <b>0</b> | <b>1</b> | <b>3</b> | <b>0</b> | <b>292</b> |
| Biología   | 4          | 1        | 0        | 0        | 10        | 4         | 0         | 0        | 1         | 0         | 0          | 1         | 0        | 0        | 1        | 0        | 0        | 0        | 0        | 0        | 0        | 0        | 22         |
| Bioquímica, Biología Molecular y Fisiología        | 1          | 0        | 1        | 1        | 8         | 1         | 0         | 0        | 0         | 1         | 0          | 0         | 0        | 0        | 0        | 0        | 0        | 0        | 0        | 0        | 0        | 0        | 13         |
| Ciencias Clínicas                                  | 1          | 0        | 2        | 0        | 11        | 5         | 3         | 2        | 1         | 0         | 0          | 1         | 0        | 0        | 0        | 0        | 0        | 1        | 0        | 0        | 0        | 0        | 26         |
| Ciencias Médicas y Quirúrgicas                     | 0          | 0        | 3        | 0        | 1         | 1         | 22        | 1        | 0         | 0         | 0          | 1         | 2        | 0        | 0        | 0        | 0        | 0        | 0        | 0        | 0        | 0        | 31         |
| Enfermería   | 0          | 0        | 0        | 0        | 0         | 0         | 0         | 0        | 3         | 7         | 5          | 13        | 1        | 0        | 0        | 0        | 0        | 0        | 0        | 0        | 0        | 0        | 29         |
| Física   | 11         | 2        | 0        | 0        | 13        | 2         | 0         | 0        | 5         | 0         | 6          | 3         | 0        | 0        | 0        | 0        | 0        | 0        | 0        | 1        | 1        | 0        | 42         |
| Matemáticas  | 4          | 0        | 1        | 0        | 10        | 2         | 0         | 0        | 12        | 0         | 11         | 6         | 0        | 0        | 0        | 0        | 0        | 0        | 0        | 0        | 0        | 0        | 46         |
| Morfología   | 5          | 1        | 1        | 0        | 7         | 7         | 0         | 0        | 0         | 0         | 0          | 0         | 0        | 0        | 0        | 0        | 0        | 0        | 0        | 0        | 0        | 0        | 21         |
| Patol. An., Prod. An., Bromat. y CC. y Tecn. Alim. | 4          | 1        | 0        | 0        | 16        | 11        | 0         | 0        | 0         | 0         | 0          | 0         | 0        | 0        | 0        | 0        | 0        | 0        | 0        | 0        | 0        | 0        | 32         |
| Química  | 4          | 0        | 0        | 0        | 6         | 2         | 0         | 0        | 4         | 5         | 1          | 3         | 0        | 0        | 0        | 0        | 0        | 0        | 0        | 0        | 2        | 0        | 25         |
| <b>Área de Ciencias Sociales y Jurídicas</b>       | <b>15</b>  | <b>5</b> | <b>0</b> | <b>0</b> | <b>80</b> | <b>53</b> | <b>0</b>  | <b>0</b> | <b>14</b> | <b>11</b> | <b>23</b>  | <b>39</b> | <b>0</b> | <b>0</b> | <b>0</b> | <b>0</b> | <b>0</b> | <b>0</b> | <b>0</b> | <b>3</b> | <b>1</b> | <b>0</b> | <b>244</b> |
| Análisis Económico Aplicado                        | 2          | 1        | 0        | 0        | 12        | 4         | 0         | 0        | 0         | 0         | 1          | 2         | 0        | 0        | 0        | 0        | 0        | 0        | 0        | 0        | 0        | 0        | 22         |
| Ciencias Jurídicas Básicas                         | 5          | 1        | 0        | 0        | 11        | 9         | 0         | 0        | 0         | 0         | 2          | 4         | 0        | 0        | 0        | 0        | 0        | 0        | 0        | 0        | 0        | 0        | 32         |
| Derecho Público                                    | 1          | 0        | 0        | 0        | 6         | 4         | 0         | 0        | 0         | 0         | 2          | 0         | 0        | 0        | 0        | 0        | 0        | 0        | 0        | 0        | 0        | 0        | 13         |
| Didácticas Especiales                              | 1          | 0        | 0        | 0        | 4         | 0         | 0         | 0        | 4         | 4         | 1          | 12        | 0        | 0        | 0        | 0        | 0        | 0        | 0        | 0        | 0        | 0        | 26         |
| Economía Financiera y Contabilidad                 | 1          | 1        | 0        | 0        | 4         | 8         | 0         | 0        | 0         | 0         | 0          | 3         | 0        | 0        | 0        | 0        | 0        | 0        | 0        | 0        | 0        | 0        | 17         |
| Economía y Dirección de Empresas                   | 2          | 1        | 0        | 0        | 12        | 12        | 0         | 0        | 1         | 0         | 9          | 3         | 0        | 0        | 0        | 0        | 0        | 0        | 3        | 1        | 0        | 0        | 40         |
| Educación  | 0          | 0        | 0        | 0        | 3         | 3         | 0         | 0        | 3         | 3         | 1          | 7         | 0        | 0        | 0        | 0        | 0        | 0        | 0        | 0        | 0        | 0        | 20         |
| Educación Física                                   | 1          | 0        | 0        | 0        | 12        | 3         | 0         | 0        | 2         | 1         | 2          | 2         | 0        | 0        | 0        | 0        | 0        | 0        | 0        | 0        | 0        | 0        | 23         |
| Métodos Cuantitativos en Economía y Gestión        | 2          | 1        | 0        | 0        | 11        | 7         | 0         | 0        | 0         | 0         | 0          | 2         | 0        | 0        | 0        | 0        | 0        | 0        | 0        | 0        | 0        | 0        | 23         |
| Psicología y Sociología                            | 0          | 0        | 0        | 0        | 5         | 3         | 0         | 0        | 4         | 3         | 5          | 4         | 0        | 0        | 0        | 0        | 0        | 0        | 0        | 0        | 0        | 0        | 24         |
| <b>Área de Humanidades</b>                         | <b>8</b>   | <b>4</b> | <b>0</b> | <b>0</b> | <b>29</b> | <b>41</b> | <b>0</b>  | <b>0</b> | <b>7</b>  | <b>1</b>  | <b>11</b>  | <b>13</b> | <b>0</b> | <b>0</b> | <b>0</b> | <b>0</b> | <b>0</b> | <b>0</b> | <b>0</b> | <b>0</b> | <b>0</b> | <b>0</b> | <b>114</b> |
| Ciencias Históricas                                | 2          | 2        | 0        | 0        | 11        | 3         | 0         | 0        | 2         | 0         | 3          | 1         | 0        | 0        | 0        | 0        | 0        | 0        | 0        | 0        | 0        | 0        | 24         |
| Filología Española, Clásica y Árabe                | 5          | 1        | 0        | 0        | 9         | 18        | 0         | 0        | 1         | 1         | 2          | 0         | 0        | 0        | 0        | 0        | 0        | 0        | 0        | 0        | 0        | 0        | 37         |
| Filología Moderna                                  | 0          | 0        | 0        | 0        | 5         | 17        | 0         | 0        | 2         | 0         | 4          | 12        | 0        | 0        | 0        | 0        | 0        | 0        | 0        | 0        | 0        | 0        | 40         |
| Geografía  | 1          | 1        | 0        | 0        | 4         | 3         | 0         | 0        | 2         | 0         | 2          | 0         | 0        | 0        | 0        | 0        | 0        | 0        | 0        | 0        | 0        | 0        | 13         |
| <b>Área de Enseñanzas Técnicas</b>                 | <b>35</b>  | <b>2</b> | <b>0</b> | <b>0</b> | <b>63</b> | <b>8</b>  | <b>0</b>  | <b>0</b> | <b>10</b> | <b>3</b>  | <b>121</b> | <b>23</b> | <b>0</b> | <b>0</b> | <b>0</b> | <b>0</b> | <b>0</b> | <b>0</b> | <b>1</b> | <b>0</b> | <b>5</b> | <b>0</b> | <b>271</b> |
| Arte, Ciudad y Territorio                          | 3          | 1        | 0        | 0        | 4         | 3         | 0         | 0        | 1         | 0         | 0          | 0         | 0        | 0        | 0        | 0        | 0        | 0        | 0        | 0        | 0        | 0        | 12         |
| Cartografía y Expresión Gráfica en la Ingeniería   | 0          | 0        | 0        | 0        | 0         | 0         | 0         | 0        | 0         | 1         | 16         | 6         | 0        | 0        | 0        | 0        | 0        | 0        | 0        | 0        | 0        | 0        | 23         |
| Construcción Arquitectónica                        | 3          | 0        | 0        | 0        | 4         | 1         | 0         | 0        | 0         | 0         | 4          | 0         | 0        | 0        | 0        | 0        | 0        | 0        | 0        | 0        | 0        | 0        | 13         |



### 3 RECURSOS HUMANOS

#### 1 Personal docente e investigador

#### 5 Docentes funcionarios por sexo y categoría (cont.)

| Departamento                                  | Categorías |           |          |          |            |            |           |          |           |           |            |            |          |          |          |          |          |          | TOTAL    |          |          |          |          |            |    |
|---|------------|-----------|----------|----------|------------|------------|-----------|----------|-----------|-----------|------------|------------|----------|----------|----------|----------|----------|----------|----------|----------|----------|----------|----------|------------|----|
|   | CU         |           | CUV      |          | TU         |            | TUV       |          | CEU       |           | TEU        |            | TEV      |          | TUI      |          | TUIV     |          |          | TEUI     |          | MTL      |          |            |    |
|   | V          | M         | V        | M        | V          | M          | V         | M        | V         | M         | V          | M          | V        | M        | V        | M        | V        | M        |          | V        | M        | V        | M        |            |    |
| Expresión Gráfica y Proyectos Arquitectónicos | 1          | 0         | 0        | 0        | 6          | 0          | 0         | 0        | 0         | 0         | 9          | 2          | 0        | 0        | 0        | 0        | 0        | 0        | 0        | 0        | 0        | 0        | 0        | 0          | 18 |
| Informática y Sistemas                        | 10         | 1         | 0        | 0        | 11         | 1          | 0         | 0        | 2         | 2         | 21         | 7          | 0        | 0        | 0        | 0        | 0        | 0        | 0        | 0        | 0        | 0        | 0        | 0          | 55 |
| Ingeniería Civil                              | 2          | 0         | 0        | 0        | 2          | 0          | 0         | 0        | 2         | 0         | 12         | 0          | 0        | 0        | 0        | 0        | 0        | 0        | 0        | 0        | 0        | 0        | 1        | 0          | 18 |
| Ingeniería de Procesos                        | 6          | 0         | 0        | 0        | 7          | 1          | 0         | 0        | 0         | 0         | 2          | 1          | 0        | 0        | 0        | 0        | 0        | 0        | 0        | 0        | 0        | 0        | 1        | 0          | 17 |
| Ingeniería Eléctrica                          | 1          | 0         | 0        | 0        | 1          | 0          | 0         | 0        | 1         | 0         | 12         | 0          | 0        | 0        | 0        | 0        | 0        | 0        | 0        | 0        | 0        | 0        | 0        | 0          | 15 |
| Ingeniería Electrónica y Automática           | 4          | 0         | 0        | 0        | 11         | 0          | 0         | 0        | 1         | 0         | 13         | 3          | 0        | 0        | 0        | 0        | 0        | 0        | 0        | 1        | 0        | 1        | 0        | 0          | 32 |
| Ingeniería Mecánica                           | 2          | 0         | 0        | 0        | 2          | 0          | 0         | 0        | 2         | 0         | 13         | 0          | 0        | 0        | 0        | 0        | 0        | 0        | 0        | 0        | 0        | 0        | 2        | 0          | 19 |
| Ingeniería Telemática                         | 1          | 0         | 0        | 0        | 6          | 2          | 0         | 0        | 1         | 0         | 5          | 1          | 0        | 0        | 0        | 0        | 0        | 0        | 0        | 0        | 0        | 0        | 0        | 0          | 16 |
| Señales y Comunicaciones                      | 2          | 0         | 0        | 0        | 9          | 0          | 0         | 0        | 0         | 0         | 14         | 3          | 0        | 0        | 0        | 0        | 0        | 0        | 0        | 0        | 0        | 0        | 0        | 0          | 28 |
| <b>TOTALES</b>                                | <b>92</b>  | <b>16</b> | <b>8</b> | <b>1</b> | <b>254</b> | <b>137</b> | <b>25</b> | <b>3</b> | <b>57</b> | <b>28</b> | <b>178</b> | <b>103</b> | <b>3</b> | <b>0</b> | <b>1</b> | <b>0</b> | <b>0</b> | <b>0</b> | <b>1</b> | <b>4</b> | <b>2</b> | <b>8</b> | <b>0</b> | <b>921</b> |    |

CU: Catedrático de Universidad

CUV: Catedrático de Universidad Vinculado

TU: Titular de Universidad

TUV: Titular de Universidad Vinculado

CEU: Catedrático de Escuela Universitaria

TEU: Titular de Escuela Universitaria

TEV: Titular de Escuela Vinculado

TUI: Titular de Universidad Interino

TUIV: Titular de Universidad Interino Vinculado

TEUI: Titular de Escuela Universitaria Interino

MTL: Maestro de Taller y Laboratorio

**Docentes contratados por sexo y categoría a tiempo completo 6**

| Departamento   | Categoría |          |           |           |          |          |          |          |          |          | TOTAL      |
|--|-----------|----------|-----------|-----------|----------|----------|----------|----------|----------|----------|------------|
|  | EM        |          | PRAS      |           | PCS      |          | PCOL     |          | AYTE     |          |            |
|  | V         | M        | V         | M         | V        | M        | V        | M        | V        | M        |            |
| <b>Área de CC. Experimentales y de la Salud</b>                            | <b>1</b>  | <b>0</b> | <b>13</b> | <b>7</b>  | <b>0</b> | <b>0</b> | <b>0</b> | <b>0</b> | <b>0</b> | <b>0</b> | <b>21</b>  |
| Biología   | 0         | 0        | 1         | 0         | 0        | 0        | 0        | 0        | 0        | 0        | 1          |
| Bioquímica, Biología Molecular y Fisiología                                | 0         | 0        | 1         | 2         | 0        | 0        | 0        | 0        | 0        | 0        | 3          |
| Ciencias Clínicas  | 0         | 0        | 0         | 0         | 0        | 0        | 0        | 0        | 0        | 0        | 0          |
| Enfermería   | 0         | 0        | 2         | 0         | 0        | 0        | 0        | 0        | 0        | 0        | 2          |
| Física   | 0         | 0        | 3         | 1         | 0        | 0        | 0        | 0        | 0        | 0        | 4          |
| Morfología   | 0         | 0        | 2         | 1         | 0        | 0        | 0        | 0        | 0        | 0        | 3          |
| Patología Animal, Prod. Animal, Bromatol. y CC. y Tecnol. de los Alimentos | 0         | 0        | 4         | 2         | 0        | 0        | 0        | 0        | 0        | 0        | 6          |
| Química  | 1         | 0        | 0         | 1         | 0        | 0        | 0        | 0        | 0        | 0        | 2          |
| <b>Área de Ciencias Sociales y Jurídicas</b>                               | <b>0</b>  | <b>0</b> | <b>51</b> | <b>52</b> | <b>0</b> | <b>0</b> | <b>0</b> | <b>0</b> | <b>0</b> | <b>2</b> | <b>105</b> |
| Análisis Económico Aplicado  | 0         | 0        | 7         | 5         | 0        | 0        | 0        | 0        | 0        | 1        | 13         |
| Ciencias Jurídicas Básicas   | 0         | 0        | 10        | 8         | 0        | 0        | 0        | 0        | 0        | 0        | 18         |
| Derecho Público  | 0         | 0        | 5         | 4         | 0        | 0        | 0        | 0        | 0        | 0        | 9          |
| Didácticas Especiales  | 0         | 0        | 1         | 0         | 0        | 0        | 0        | 0        | 0        | 0        | 1          |
| Economía Financiera y Contabilidad   | 0         | 0        | 6         | 11        | 0        | 0        | 0        | 0        | 0        | 0        | 17         |
| Economía y Dirección de Empresas   | 0         | 0        | 11        | 8         | 0        | 0        | 0        | 0        | 0        | 0        | 19         |
| Educación  | 0         | 0        | 1         | 3         | 0        | 0        | 0        | 0        | 0        | 1        | 5          |
| Educación Física   | 0         | 0        | 2         | 2         | 0        | 0        | 0        | 0        | 0        | 0        | 4          |
| Métodos Cuantitativos en Economía y Gestión                                | 0         | 0        | 1         | 3         | 0        | 0        | 0        | 0        | 0        | 0        | 4          |
| Psicología y Sociología  | 0         | 0        | 7         | 8         | 0        | 0        | 0        | 0        | 0        | 0        | 15         |
| <b>Área de Humanidades</b>   | <b>1</b>  | <b>1</b> | <b>27</b> | <b>43</b> | <b>1</b> | <b>0</b> | <b>0</b> | <b>0</b> | <b>2</b> | <b>3</b> | <b>78</b>  |
| Ciencias Históricas  | 0         | 0        | 3         | 6         | 0        | 0        | 0        | 0        | 2        | 0        | 11         |
| Filología Española, Clásica y Árabe  | 1         | 0        | 4         | 5         | 1        | 0        | 0        | 0        | 0        | 0        | 11         |
| Filología Moderna  | 0         | 1        | 16        | 29        | 0        | 0        | 0        | 0        | 0        | 3        | 49         |
| Geografía  | 0         | 0        | 4         | 3         | 0        | 0        | 0        | 0        |          |          | 7          |
| <b>Área de Enseñanzas Técnicas</b>   | <b>2</b>  | <b>0</b> | <b>64</b> | <b>16</b> | <b>1</b> | <b>0</b> | <b>2</b> | <b>0</b> | <b>7</b> | <b>0</b> | <b>92</b>  |
| Arte, Ciudad y Territorio  | 0         | 0        | 7         | 1         | 1        | 0        | 0        | 0        | 0        | 0        | 9          |
| Cartografía y Expresión Gráfica en la Ingeniería                           | 0         | 0        | 7         | 0         | 0        | 0        | 0        | 0        | 0        | 0        | 7          |
| Construcción Arquitectónica  | 0         | 0        | 7         | 1         | 0        | 0        | 0        | 0        | 1        | 0        | 9          |

### 3 RECURSOS HUMANOS

#### 1 Personal docente e investigador

## 6 Docentes contratados por sexo y categoría a tiempo completo (cont.)

| Departamento                                  | Categoría |          |            |            |          |          |          |          |          |          |            |
|---|-----------|----------|------------|------------|----------|----------|----------|----------|----------|----------|------------|
|   | EM        |          | PRAS       |            | PCS      |          | PCOL     |          | AYTE     |          | TOTAL      |
|   | V         | M        | V          | M          | V        | M        | V        | M        | V        | M        |            |
| Expresión Gráfica y Proyectos Arquitectónicos | 0         | 0        | 15         | 6          | 0        | 0        | 1        | 0        | 1        | 0        | 21         |
| Informática y Sistemas                        | 0         | 0        | 7          | 0          | 0        | 0        | 0        | 0        | 0        | 0        | 7          |
| Ingeniería Civil                              | 0         | 0        | 2          | 2          | 0        | 0        | 0        | 0        | 1        | 0        | 5          |
| Ingeniería de Procesos                        | 0         | 0        | 0          | 1          | 0        | 0        | 0        | 0        | 2        | 0        | 3          |
| Ingeniería Eléctrica                          | 0         | 0        | 3          | 0          | 0        | 0        | 1        | 0        | 0        | 0        | 4          |
| Ingeniería Electrónica y Automática           | 0         | 0        | 5          | 2          | 0        | 0        | 0        | 0        | 2        | 0        | 7          |
| Ingeniería Mecánica                           | 0         | 0        | 1          | 2          | 0        | 0        | 0        | 0        | 0        | 0        | 3          |
| Ingeniería Telemática                         | 0         | 0        | 4          | 1          | 0        | 0        | 0        | 0        | 0        | 0        | 5          |
| Señales y Comunicaciones                      | 1         | 0        | 6          | 0          | 0        | 0        | 0        | 0        | 0        | 0        | 7          |
| Sin Clasificar                                | 1         | 0        | 0          | 0          | 0        | 0        | 0        | 0        | 0        | 0        | 1          |
| <b>TOTALES</b>                                | <b>4</b>  | <b>1</b> | <b>155</b> | <b>118</b> | <b>2</b> | <b>0</b> | <b>2</b> | <b>0</b> | <b>9</b> | <b>5</b> | <b>296</b> |

EM: Emérito

PRAS: Profesor Asociado

PCS: Profesor de Comisión y Servicios

AYTE: Ayudante

PCOL: Profesor Colaborador

**Docentes funcionarios por sexo y categoría a tiempo completo 7**

| Departamento                                       | Categoría |          |          |          |           |           |           |          |           |           |            |           |          |          |          |          |          |          |          |          | TOTAL    |          |            |            |    |
|--|-----------|----------|----------|----------|-----------|-----------|-----------|----------|-----------|-----------|------------|-----------|----------|----------|----------|----------|----------|----------|----------|----------|----------|----------|------------|------------|----|
|  | CU        |          | CUV      |          | TU        |           | TUV       |          | CEU       |           | TEU        |           | TEV      |          | TUI      |          | TUIV     |          | TEUI     |          |          | MTL      |            |            |    |
|  | V         | M        | V        | M        | V         | M         | V         | M        | V         | M         | V          | M         | V        | M        | V        | M        | V        | M        | V        | M        |          | V        | M          |            |    |
| <b>Área de CC. Experimentales y de la Salud</b>    | <b>34</b> | <b>5</b> | <b>8</b> | <b>1</b> | <b>82</b> | <b>35</b> | <b>21</b> | <b>3</b> | <b>26</b> | <b>13</b> | <b>23</b>  | <b>28</b> | <b>3</b> | <b>0</b> | <b>0</b> | <b>1</b> | <b>0</b> | <b>1</b> | <b>0</b> | <b>1</b> | <b>3</b> | <b>0</b> | <b>288</b> |            |    |
| Biología   | 4         | 1        | 0        | 0        | 10        | 4         | 0         | 0        | 1         | 0         | 0          | 1         | 0        | 0        | 0        | 0        | 0        | 0        | 0        | 0        | 0        | 0        | 0          | 21         |    |
| Bioquímica, Biología Molecular y Fisiología        | 1         | 0        | 1        | 1        | 8         | 1         | 0         | 0        | 0         | 1         | 0          | 0         | 0        | 0        | 0        | 0        | 0        | 0        | 0        | 0        | 0        | 0        | 0          | 13         |    |
| Ciencias Clínicas                                  | 1         | 0        | 2        | 0        | 11        | 5         | 3         | 2        | 1         | 0         | 0          | 1         | 0        | 0        | 0        | 1        | 0        | 1        | 0        | 0        | 0        | 0        | 0          | 28         |    |
| Ciencias Médicas y Quirúrgicas                     | 0         | 0        | 3        | 0        | 1         | 1         | 18        | 1        | 0         | 0         | 0          | 1         | 2        | 0        | 0        | 0        | 0        | 0        | 0        | 0        | 0        | 0        | 0          | 27         |    |
| Enfermería   | 0         | 0        | 0        | 0        | 0         | 0         | 0         | 0        | 3         | 7         | 5          | 13        | 1        | 0        | 0        | 0        | 0        | 0        | 0        | 0        | 0        | 0        | 0          | 29         |    |
| Física   | 11        | 2        | 0        | 0        | 13        | 2         | 0         | 0        | 5         | 0         | 6          | 3         | 0        | 0        | 0        | 0        | 0        | 0        | 0        | 0        | 1        | 1        | 0          | 44         |    |
| Matemáticas  | 4         | 0        | 1        | 0        | 10        | 2         | 0         | 0        | 12        | 0         | 11         | 6         | 0        | 0        | 0        | 0        | 0        | 0        | 0        | 0        | 0        | 0        | 0          | 46         |    |
| Morfología   | 5         | 1        | 1        | 0        | 7         | 7         | 0         | 0        | 0         | 0         | 0          | 0         | 0        | 0        | 0        | 0        | 0        | 0        | 0        | 0        | 0        | 0        | 0          | 21         |    |
| Patol. An., Prod. An., Bromat. y CC. y Tecn. Alim. | 4         | 1        | 0        | 0        | 16        | 11        | 0         | 0        | 0         | 0         | 0          | 0         | 0        | 0        | 0        | 0        | 0        | 0        | 0        | 0        | 0        | 0        | 0          | 32         |    |
| Química  | 4         | 0        | 0        | 0        | 6         | 2         | 0         | 0        | 4         | 5         | 1          | 3         | 0        | 0        | 0        | 0        | 0        | 0        | 0        | 0        | 0        | 2        | 0          | 27         |    |
| <b>Área de Ciencias Sociales y Jurídicas</b>       | <b>15</b> | <b>5</b> | <b>0</b> | <b>0</b> | <b>78</b> | <b>53</b> | <b>0</b>  | <b>0</b> | <b>14</b> | <b>11</b> | <b>18</b>  | <b>38</b> | <b>0</b> | <b>0</b> | <b>0</b> | <b>0</b> | <b>0</b> | <b>0</b> | <b>0</b> | <b>3</b> | <b>1</b> | <b>0</b> | <b>0</b>   | <b>236</b> |    |
| Análisis Económico Aplicado                        | 2         | 1        | 0        | 0        | 12        | 4         | 0         | 0        | 0         | 0         | 1          | 2         | 0        | 0        | 0        | 0        | 0        | 0        | 0        | 0        | 0        | 0        | 0          | 0          | 22 |
| Ciencias Jurídicas Básicas                         | 5         | 1        | 0        | 0        | 9         | 9         | 0         | 0        | 0         | 0         | 0          | 3         | 0        | 0        | 0        | 0        | 0        | 0        | 0        | 0        | 0        | 0        | 0          | 0          | 27 |
| Derecho Público                                    | 1         | 0        | 0        | 0        | 6         | 4         | 0         | 0        | 0         | 0         | 2          | 0         | 0        | 0        | 0        | 0        | 0        | 0        | 0        | 0        | 0        | 0        | 0          | 0          | 13 |
| Didácticas Especiales                              | 1         | 0        | 0        | 0        | 4         | 0         | 0         | 0        | 4         | 4         | 1          | 12        | 0        | 0        | 0        | 0        | 0        | 0        | 0        | 0        | 0        | 0        | 0          | 0          | 26 |
| Economía Financiera y Contabilidad                 | 1         | 1        | 0        | 0        | 4         | 8         | 0         | 0        | 0         | 0         | 0          | 3         | 0        | 0        | 0        | 0        | 0        | 0        | 0        | 0        | 0        | 0        | 0          | 0          | 17 |
| Economía y Dirección de Empresas                   | 2         | 1        | 0        | 0        | 12        | 12        | 0         | 0        | 1         | 0         | 6          | 3         | 0        | 0        | 0        | 0        | 0        | 0        | 0        | 3        | 1        | 0        | 0          | 41         |    |
| Educación  | 0         | 0        | 0        | 0        | 3         | 3         | 0         | 0        | 3         | 3         | 1          | 7         | 0        | 0        | 0        | 0        | 0        | 0        | 0        | 0        | 0        | 0        | 0          | 0          | 20 |
| Educación Física                                   | 1         | 0        | 0        | 0        | 12        | 3         | 0         | 0        | 2         | 1         | 2          | 2         | 0        | 0        | 0        | 0        | 0        | 0        | 0        | 0        | 0        | 0        | 0          | 0          | 23 |
| Métodos Cuantitativos en Economía y Gestión        | 2         | 1        | 0        | 0        | 11        | 7         | 0         | 0        | 0         | 0         | 0          | 2         | 0        | 0        | 0        | 0        | 0        | 0        | 0        | 0        | 0        | 0        | 0          | 0          | 23 |
| Psicología y Sociología                            | 0         | 0        | 0        | 0        | 5         | 3         | 0         | 0        | 4         | 3         | 5          | 4         | 0        | 0        | 0        | 0        | 0        | 0        | 0        | 0        | 0        | 0        | 0          | 0          | 24 |
| <b>Área de Humanidades</b>                         | <b>8</b>  | <b>4</b> | <b>0</b> | <b>0</b> | <b>29</b> | <b>41</b> | <b>0</b>  | <b>0</b> | <b>7</b>  | <b>1</b>  | <b>11</b>  | <b>12</b> | <b>0</b> | <b>0</b> | <b>0</b> | <b>0</b> | <b>0</b> | <b>0</b> | <b>0</b> | <b>0</b> | <b>0</b> | <b>0</b> | <b>0</b>   | <b>113</b> |    |
| Ciencias Históricas                                | 2         | 2        | 0        | 0        | 11        | 3         | 0         | 0        | 2         | 0         | 3          | 1         | 0        | 0        | 0        | 0        | 0        | 0        | 0        | 0        | 0        | 0        | 0          | 0          | 24 |
| Filología Española, Clásica y Árabe                | 5         | 1        | 0        | 0        | 9         | 18        | 0         | 0        | 1         | 1         | 2          | 0         | 0        | 0        | 0        | 0        | 0        | 0        | 0        | 0        | 0        | 0        | 0          | 0          | 37 |
| Filología Moderna                                  | 0         | 0        | 0        | 0        | 5         | 17        | 0         | 0        | 2         | 0         | 4          | 11        | 0        | 0        | 0        | 0        | 0        | 0        | 0        | 0        | 0        | 0        | 0          | 0          | 39 |
| Geografía  | 1         | 1        | 0        | 0        | 4         | 3         | 0         | 0        | 2         | 0         | 2          | 0         | 0        | 0        | 0        | 0        | 0        | 0        | 0        | 0        | 0        | 0        | 0          | 0          | 13 |
| <b>Área de Enseñanzas Técnicas</b>                 | <b>35</b> | <b>2</b> | <b>0</b> | <b>0</b> | <b>63</b> | <b>7</b>  | <b>0</b>  | <b>0</b> | <b>10</b> | <b>3</b>  | <b>116</b> | <b>23</b> | <b>0</b> | <b>0</b> | <b>0</b> | <b>0</b> | <b>0</b> | <b>0</b> | <b>0</b> | <b>1</b> | <b>0</b> | <b>5</b> | <b>0</b>   | <b>265</b> |    |
| Arte, Ciudad y Territorio                          | 3         | 1        | 0        | 0        | 4         | 3         | 0         | 0        | 1         | 0         | 0          | 0         | 0        | 0        | 0        | 0        | 0        | 0        | 0        | 0        | 0        | 0        | 0          | 0          | 12 |
| Cartografía y Expresión Gráfica en la Ingeniería   | 0         | 0        | 0        | 0        | 0         | 0         | 0         | 0        | 0         | 1         | 16         | 6         | 0        | 0        | 0        | 0        | 0        | 0        | 0        | 0        | 0        | 0        | 0          | 0          | 23 |
| Construcción Arquitectónica                        | 3         | 0        | 0        | 0        | 4         | 0         | 0         | 0        | 0         | 0         | 4          | 0         | 0        | 0        | 0        | 0        | 0        | 0        | 0        | 0        | 0        | 0        | 0          | 0          | 11 |

### 3 RECURSOS HUMANOS

#### 1 Personal docente e investigador

#### 7 Docentes funcionarios por sexo y categoría a tiempo completo (cont.)

| Departamento                                  | Categoría |           |          |          |            |            |           |          |           |           |            |            |          |          |          |          |          |          | TOTAL    |          |          |          |          |          |          |            |
|---|-----------|-----------|----------|----------|------------|------------|-----------|----------|-----------|-----------|------------|------------|----------|----------|----------|----------|----------|----------|----------|----------|----------|----------|----------|----------|----------|------------|
|   | CU        |           | CUV      |          | TU         |            | TUV       |          | CEU       |           | TEU        |            | TEV      |          | TUI      |          | TUIV     |          |          | TEUI     |          | MTL      |          |          |          |            |
|   | V         | M         | V        | M        | V          | M          | V         | M        | V         | M         | V          | M          | V        | M        | V        | M        | 0        | 0        |          | 0        | 0        | V        | M        |          |          |            |
| Expresión Gráfica y Proyectos Arquitectónicas | 1         | 0         | 0        | 0        | 6          | 0          | 0         | 0        | 0         | 0         | 9          | 2          | 0        | 0        | 0        | 0        | 0        | 0        | 0        | 0        | 0        | 0        | 0        | 0        | 18       |            |
| Informática y Sistemas                        | 10        | 1         | 0        | 0        | 11         | 1          | 0         | 0        | 2         | 2         | 20         | 7          | 0        | 0        | 0        | 0        | 0        | 0        | 0        | 0        | 0        | 0        | 0        | 0        | 54       |            |
| Ingeniería Civil                              | 2         | 0         | 0        | 0        | 2          | 0          | 0         | 0        | 2         | 0         | 9          | 0          | 0        | 0        | 0        | 0        | 0        | 0        | 0        | 0        | 0        | 0        | 1        | 0        | 16       |            |
| Ingeniería de Procesos                        | 6         | 0         | 0        | 0        | 7          | 1          | 0         | 0        | 0         | 0         | 2          | 1          | 0        | 0        | 0        | 0        | 0        | 0        | 0        | 0        | 0        | 0        | 1        | 0        | 18       |            |
| Ingeniería Eléctrica                          | 1         | 0         | 0        | 0        | 1          | 0          | 0         | 0        | 1         | 0         | 12         | 0          | 0        | 0        | 0        | 0        | 0        | 0        | 0        | 0        | 0        | 0        | 0        | 0        | 15       |            |
| Ingeniería Electrónica y Automática           | 4         | 0         | 0        | 0        | 11         | 0          | 0         | 0        | 1         | 0         | 12         | 3          | 0        | 0        | 0        | 0        | 0        | 0        | 0        | 1        | 0        | 1        | 0        | 0        | 33       |            |
| Ingeniería Mecánica                           | 2         | 0         | 0        | 0        | 2          | 0          | 0         | 0        | 2         | 0         | 13         | 0          | 0        | 0        | 0        | 0        | 0        | 0        | 0        | 0        | 0        | 2        | 0        | 0        | 21       |            |
| Ingeniería Telemática                         | 1         | 0         | 0        | 0        | 6          | 2          | 0         | 0        | 1         | 0         | 5          | 1          | 0        | 0        | 0        | 0        | 0        | 0        | 0        | 0        | 0        | 0        | 0        | 0        | 16       |            |
| Señales y Comunicaciones                      | 2         | 0         | 0        | 0        | 9          | 0          | 0         | 0        | 0         | 0         | 14         | 3          | 0        | 0        | 0        | 0        | 0        | 0        | 0        | 0        | 0        | 0        | 0        | 0        | 28       |            |
| <b>TOTALES</b>                                | <b>92</b> | <b>16</b> | <b>8</b> | <b>1</b> | <b>252</b> | <b>136</b> | <b>21</b> | <b>3</b> | <b>57</b> | <b>28</b> | <b>168</b> | <b>101</b> | <b>3</b> | <b>0</b> | <b>0</b> | <b>0</b> | <b>1</b> | <b>0</b> | <b>1</b> | <b>0</b> | <b>1</b> | <b>4</b> | <b>2</b> | <b>8</b> | <b>0</b> | <b>902</b> |

- CU: Catedrático de Universidad
- CUV: Catedrático de Universidad Vinculado
- TU: Titular de Universidad
- TUV: Titular de Universidad Vinculado
- CEU: Catedrático de Escuela Universitaria
- TEU: Titular de Escuela Universitaria
- TEV: Titular de Escuela Vinculado
- TUI: Titular de Universidad Interino
- TUIV: Titular de Universidad Interino Vinculado
- TEUI: Titular de Escuela Universitaria Interino
- MTL: Maestro de Taller y Laboratorio

**Docentes contratados por sexo y categoría a tiempo parcial 8**

| Departamento   | Categoría |           |           |          |           |           |          |           | TOTAL      |
|--|-----------|-----------|-----------|----------|-----------|-----------|----------|-----------|------------|
|  | PRAS      |           | PRAS L.   |          | PACS      |           | PACS L.  |           |            |
|  | V         | M         | V         | M        | V         | M         | V        | M         |            |
| <b>Área de CC. Experimentales y de la Salud</b>                            | <b>27</b> | <b>6</b>  | <b>4</b>  | <b>0</b> | <b>83</b> | <b>61</b> | <b>4</b> | <b>12</b> | <b>197</b> |
| Bioquímica, Biología Molecular y Fisiología                                | 3         | 0         | 0         | 0        | 0         | 0         | 0        | 0         | 3          |
| Ciencias Clínicas  | 8         | 0         | 0         | 0        | 8         | 4         | 1        | 1         | 22         |
| Ciencias Médicas y Quirúrgicas   | 5         | 1         | 1         | 0        | 62        | 25        | 1        | 1         | 96         |
| Enfermería   | 2         | 4         | 1         | 0        | 12        | 31        | 2        | 10        | 62         |
| Física   | 2         | 0         | 2         | 0        | 0         | 0         | 0        | 0         | 4          |
| Matemáticas  | 1         | 0         | 0         | 0        | 0         | 0         | 0        | 0         | 1          |
| Morfología   | 4         | 0         | 0         | 0        | 1         | 1         | 0        | 0         | 6          |
| Patología Animal, Prod. Animal, Bromatol. y CC. y Tecnol. de los Alimentos | 2         | 1         | 0         | 0        | 0         | 0         | 0        | 0         | 3          |
| <b>Área de Ciencias Sociales y Jurídicas</b>                               | <b>49</b> | <b>11</b> | <b>14</b> | <b>2</b> | <b>0</b>  | <b>0</b>  | <b>0</b> | <b>0</b>  | <b>76</b>  |
| Análisis Económico Aplicado  | 1         | 1         | 0         | 0        | 0         | 0         | 0        | 0         | 2          |
| Ciencias Jurídicas Básicas   | 10        | 2         | 0         | 0        | 0         | 0         | 0        | 0         | 12         |
| Derecho Público  | 13        | 1         | 1         | 1        | 0         | 0         | 0        | 0         | 16         |
| Didácticas Especiales  | 1         | 0         | 2         | 0        | 0         | 0         | 0        | 0         | 3          |
| Economía Financiera y Contabilidad   | 3         | 0         | 1         | 0        | 0         | 0         | 0        | 0         | 4          |
| Economía y Dirección de Empresas   | 11        | 4         | 8         | 1        | 0         | 0         | 0        | 0         | 24         |
| Educación  | 0         | 0         | 1         | 0        | 0         | 0         | 0        | 0         | 1          |
| Educación Física   | 5         | 2         | 0         | 0        | 0         | 0         | 0        | 0         | 7          |
| Métodos Cuantitativos en Economía y Gestión                                | 1         | 0         | 0         | 0        | 0         | 0         | 0        | 0         | 1          |
| Psicología y Sociología  | 4         | 1         | 1         | 0        | 0         | 0         | 0        | 0         | 6          |
| <b>Área de Humanidades</b>   | <b>5</b>  | <b>2</b>  | <b>3</b>  | <b>2</b> | <b>0</b>  | <b>0</b>  | <b>0</b> | <b>0</b>  | <b>12</b>  |
| Ciencias Históricas  | 1         | 0         | 0         | 0        | 0         | 0         | 0        | 0         | 1          |
| Filología Moderna  | 3         | 2         | 2         | 2        | 0         | 0         | 0        | 0         | 9          |
| Geografía  | 1         | 0         | 1         | 0        | 0         | 0         | 0        | 0         | 2          |
| <b>Área de Enseñanzas Técnicas</b>   | <b>30</b> | <b>3</b>  | <b>10</b> | <b>0</b> | <b>0</b>  | <b>0</b>  | <b>0</b> | <b>0</b>  | <b>43</b>  |
| Cartografía y Expresión Gráfica en la Ingeniería                           | 5         | 2         | 0         | 0        | 0         | 0         | 0        | 0         | 7          |
| Construcción Arquitectónica  | 1         | 0         | 0         | 0        | 0         | 0         | 0        | 0         | 1          |
| Expresión gráfica y Proyectos Arquitectónicos                              | 0         | 0         | 1         | 0        | 0         | 0         | 0        | 0         | 1          |
| Informática y Sistemas   | 1         | 0         | 0         | 0        | 0         | 0         | 0        | 0         | 1          |

### 3 RECURSOS HUMANOS

#### 1 Personal docente e investigador

### 8 Docentes contratados por sexo y categoría a tiempo parcial (cont.)

| Departamento                        | Categoría  |           |           |          |           |           |          |           | TOTAL      |
|-------------------------------------|------------|-----------|-----------|----------|-----------|-----------|----------|-----------|------------|
|                                     | PRAS       |           | PRAS L.   |          | PACS      |           | PACS L.  |           |            |
|                                     | V          | M         | V         | M        | V         | M         | V        | M         |            |
| Ingeniería Civil                    | 8          | 1         | 4         | 0        | 0         | 0         | 0        | 0         | 13         |
| Ingeniería de Procesos              | 3          | 0         | 1         | 0        | 0         | 0         | 0        | 0         | 4          |
| Ingeniería Eléctrica                | 2          | 0         | 0         | 0        | 0         | 0         | 0        | 0         | 2          |
| Ingeniería Electrónica y Automática | 3          | 0         | 2         | 0        | 0         | 0         | 0        | 0         | 5          |
| Ingeniería Mecánica                 | 4          | 0         | 0         | 0        | 0         | 0         | 0        | 0         | 4          |
| Ingeniería Telemática               | 1          | 0         | 1         | 0        | 0         | 0         | 0        | 0         | 2          |
| Señales y Comunicaciones            | 2          | 0         | 1         | 0        | 0         | 0         | 0        | 0         | 3          |
| <b>TOTALES</b>                      | <b>111</b> | <b>22</b> | <b>31</b> | <b>4</b> | <b>83</b> | <b>61</b> | <b>4</b> | <b>12</b> | <b>328</b> |

PRAS: Profesor Asociado

PRAS L.: Profesor Asociado Laboral

PACS: Profesor Asociado de Ciencias de la Salud

PACS L.: Profesor Asociado de Ciencias de la Salud Laboral

**Docentes funcionarios por sexo y categoría a tiempo parcial 9**

| Departamento                                     | Categoría |          |          |          |           |          | TOTAL     |
|--|-----------|----------|----------|----------|-----------|----------|-----------|
|  | TU        |          | TUV      |          | TEU       |          |           |
|  | H         | M        | H        | M        | H         | M        |           |
| <b>Área de CC. Experimentales y de la Salud</b>  | 0         | 0        | 4        | 0        | 0         | 0        | 4         |
| Ciencias Médicas y Quirúrgicas                   | 0         | 0        | 4        | 0        | 0         | 0        | 4         |
| <b>Área de Ciencias Sociales y Jurídicas</b>     | 2         | 0        | 0        | 0        | 5         | 1        | 8         |
| Ciencias Jurídicas Básicas                       | 2         | 0        | 0        | 0        | 2         | 1        | 5         |
| Economía y Dirección de Empresas                 | 0         | 0        | 0        | 0        | 3         | 0        | 3         |
| Métodos Cuantitativos en Economía y Gestión      | 0         | 0        | 0        | 0        | 0         | 0        | 0         |
| <b>Área de Humanidades</b>                       | 0         | 0        | 0        | 0        | 0         | 1        | 1         |
| Filología Moderna                                | 0         | 0        | 0        | 0        | 0         | 1        | 1         |
| <b>Área de Enseñanzas Técnicas</b>               | 0         | 1        | 0        | 0        | 5         | 0        | 6         |
| Cartografía y Expresión Gráfica en la ingeniería | 0         | 0        | 0        | 0        | 0         | 0        | 0         |
| Construcción Arquitectónica                      | 0         | 1        | 0        | 0        | 0         | 0        | 1         |
| Informática y Sistemas                           | 0         | 0        | 0        | 0        | 1         | 0        | 1         |
| Ingeniería Civil                                 | 0         | 0        | 0        | 0        | 3         | 0        | 3         |
| Ingeniería Electrónica y Automática              | 0         | 0        | 0        | 0        | 1         | 0        | 1         |
| <b>TOTALES</b>                                   | <b>2</b>  | <b>1</b> | <b>4</b> | <b>0</b> | <b>10</b> | <b>2</b> | <b>19</b> |

TU: Titular de Universidad

TUV: Titular de Universidad Vinculado

TEU: Titular de Escuela Universitaria



### 3 RECURSOS HUMANOS

#### 1 Personal docente e investigador

### 10 Docentes contratados doctores por sexo y categoría

| Departamento   | Categoría |          |           |           |          |          |           |          |          |          | TOTAL     |
|--|-----------|----------|-----------|-----------|----------|----------|-----------|----------|----------|----------|-----------|
|  | EM        |          | PRAS      |           | PRAS. L. |          | PACS      |          | PACS. L. |          |           |
|  | H         | M        | H         | M         | H        | M        | H         | M        | H        | M        |           |
| <b>Área de CC. Experimentales y de la Salud</b>                            | <b>1</b>  | <b>0</b> | <b>18</b> | <b>8</b>  | <b>1</b> | <b>0</b> | <b>24</b> | <b>7</b> | <b>1</b> | <b>0</b> | <b>60</b> |
| Biología   | 0         | 0        | 1         | 0         | 0        | 0        | 0         | 0        | 0        | 0        | 1         |
| Bioquímica, Biología Molecular y Fisiología                                | 0         | 0        | 3         | 2         | 0        | 0        | 0         | 0        | 0        | 0        | 5         |
| Ciencias Clínicas  | 0         | 0        | 3         | 0         | 0        | 0        | 3         | 3        | 1        | 0        | 10        |
| Ciencias Médicas y Quirúrgicas   | 0         | 0        | 1         | 0         | 0        | 0        | 21        | 4        | 0        | 0        | 26        |
| Enfermería   | 0         | 0        | 2         | 0         | 0        | 0        | 0         | 0        | 0        | 0        | 2         |
| Física   | 0         | 0        | 1         | 1         | 1        | 0        | 0         | 0        | 0        | 0        | 3         |
| Morfología   | 0         | 0        | 3         | 1         | 0        | 0        | 0         | 0        | 0        | 0        | 4         |
| Patología Animal, Prod. Animal, Bromatol. y CC. y Tecnol. de los Alimentos | 0         | 0        | 4         | 3         | 0        | 0        | 0         | 0        | 0        | 0        | 7         |
| Química  | 1         | 0        | 0         | 1         | 0        | 0        | 0         | 0        | 0        | 0        | 2         |
| <b>Área de Ciencias Sociales y Jurídicas</b>                               | <b>0</b>  | <b>0</b> | <b>40</b> | <b>33</b> | <b>3</b> | <b>0</b> | <b>0</b>  | <b>0</b> | <b>0</b> | <b>0</b> | <b>76</b> |
| Análisis Económico Aplicado  | 0         | 0        | 3         | 3         | 0        | 0        | 0         | 0        | 0        | 0        | 6         |
| Ciencias Jurídicas Básicas   | 0         | 0        | 10        | 4         | 0        | 0        | 0         | 0        | 0        | 0        | 14        |
| Derecho Público  | 0         | 0        | 3         | 0         | 0        | 0        | 0         | 0        | 0        | 0        | 3         |
| Didácticas Especiales  | 0         | 0        | 0         | 0         | 2        | 0        | 0         | 0        | 0        | 0        | 2         |
| Economía Financiera y Contabilidad   | 0         | 0        | 5         | 6         | 0        | 0        | 0         | 0        | 0        | 0        | 11        |
| Economía y Dirección de Empresas   | 0         | 0        | 11        | 8         | 1        | 0        | 0         | 0        | 0        | 0        | 20        |
| Educación  | 0         | 0        | 1         | 3         | 0        | 0        | 0         | 0        | 0        | 0        | 4         |
| Educación Física   | 0         | 0        | 2         | 3         | 0        | 0        | 0         | 0        | 0        | 0        | 5         |
| Métodos Cuantitativos en Economía y Gestión                                | 0         | 0        | 1         | 2         | 0        | 0        | 0         | 0        | 0        | 0        | 3         |
| Psicología y Sociología  | 0         | 0        | 4         | 4         | 0        | 0        | 0         | 0        | 0        | 0        | 8         |
| <b>Área de Humanidades</b>   | <b>1</b>  | <b>1</b> | <b>14</b> | <b>29</b> | <b>1</b> | <b>0</b> | <b>0</b>  | <b>0</b> | <b>0</b> | <b>0</b> | <b>46</b> |
| Ciencias Históricas  | 0         | 0        | 2         | 3         | 0        | 0        | 0         | 0        | 0        | 0        | 5         |
| Filología Española, Clásica y Árabe  | 1         | 0        | 2         | 5         | 0        | 0        | 0         | 0        | 0        | 0        | 8         |
| Filología Moderna  | 0         | 1        | 7         | 19        | 0        | 0        | 0         | 0        | 0        | 0        | 27        |
| Geografía  | 0         | 0        | 3         | 2         | 1        | 0        | 0         | 0        | 0        | 0        | 6         |
| <b>Área de Enseñanzas Técnicas</b>   | <b>1</b>  | <b>0</b> | <b>18</b> | <b>5</b>  | <b>2</b> | <b>0</b> | <b>0</b>  | <b>0</b> | <b>0</b> | <b>0</b> | <b>26</b> |
| Cartografía y Expresión Gráfica en la Ingeniería                           | 0         | 0        | 2         | 0         | 0        | 0        | 0         | 0        | 0        | 0        | 2         |
| Expresión Gráfica y Proyectos Arquitectónicos                              | 0         | 0        | 1         | 0         | 0        | 0        | 0         | 0        | 0        | 0        | 1         |
| Informática y Sistemas   | 0         | 0        | 7         | 0         | 1        | 0        | 0         | 0        | 0        | 0        | 8         |

**Docentes contratados doctores por sexo y categoría (cont.) 10**

| Departamento                        | Categoría |          |           |           |          |          |           |          |          |          | TOTAL    |            |
|-------------------------------------|-----------|----------|-----------|-----------|----------|----------|-----------|----------|----------|----------|----------|------------|
|                                     | EM        |          | PRAS      |           | PRAS. L. |          | PACS      |          | PACS. L. |          |          |            |
|                                     | H         | M        | H         | M         | H        | M        | H         | M        | H        | M        |          |            |
| Ingeniería Civil                    | 0         | 0        | 2         | 1         | 0        | 0        | 0         | 0        | 0        | 0        | 0        | 3          |
| Ingeniería de Procesos              | 0         | 0        | 0         | 1         | 1        | 0        | 0         | 0        | 0        | 0        | 0        | 2          |
| Ingeniería Electrónica y Automática | 0         | 0        | 2         | 0         | 0        | 0        | 0         | 0        | 0        | 0        | 0        | 2          |
| Ingeniería Mecánica                 | 0         | 0        | 1         | 2         | 0        | 0        | 0         | 0        | 0        | 0        | 0        | 3          |
| Ingeniería Telemática               | 0         | 0        | 1         | 1         | 0        | 0        | 0         | 0        | 0        | 0        | 0        | 2          |
| Señales y Comunicaciones            | 1         | 0        | 2         | 0         | 0        | 0        | 0         | 0        | 0        | 0        | 0        | 3          |
| <b>TOTALES</b>                      | <b>3</b>  | <b>1</b> | <b>90</b> | <b>75</b> | <b>7</b> | <b>0</b> | <b>24</b> | <b>7</b> | <b>1</b> | <b>0</b> | <b>0</b> | <b>208</b> |

EM: Emérito

PRAS: Profesor Asociado

PRAS L.: Profesor Asociado Laboral

PACS: Profesor Asociado de Ciencias de la Salud

PACS L.: Profesor Asociado de Ciencias de la Salud Laboral

### 3 RECURSOS HUMANOS

#### 1 Personal docente e investigador

## 11 Docentes funcionarios doctores por sexo y categoría

| Departamento                                       | Categoría |          |          |          |           |           |           |          |           |           |          |          |          |          |          |          |          |          | TOTAL      |
|--|-----------|----------|----------|----------|-----------|-----------|-----------|----------|-----------|-----------|----------|----------|----------|----------|----------|----------|----------|----------|------------|
|  | CU        |          | CUV      |          | TU        |           | TUV       |          | CEU       |           | TEU      |          | TEV      |          | TUI      |          | TUIV     |          |            |
|  | V         | M        | V        | M        | V         | M         | V         | M        | V         | M         | V        | M        | V        | M        | V        | M        | V        | M        |            |
| <b>Área de CC. Experimentales y de la Salud</b>    | <b>34</b> | <b>5</b> | <b>8</b> | <b>1</b> | <b>81</b> | <b>35</b> | <b>25</b> | <b>3</b> | <b>25</b> | <b>13</b> | <b>3</b> | <b>9</b> | <b>1</b> | <b>0</b> | <b>0</b> | <b>1</b> | <b>0</b> | <b>1</b> | <b>243</b> |
| Biología   | 4         | 1        | 0        | 0        | 10        | 4         | 0         | 0        | 1         | 0         | 0        | 0        | 0        | 0        | 0        | 0        | 0        | 0        | 20         |
| Bioquímica, Biología Molecular y Fisiología        | 1         | 0        | 1        | 1        | 8         | 1         | 0         | 0        | 0         | 1         | 0        | 0        | 0        | 0        | 0        | 0        | 0        | 0        | 13         |
| Ciencias Clínicas                                  | 1         | 0        | 2        | 0        | 11        | 5         | 3         | 2        | 1         | 0         | 0        | 1        | 0        | 0        | 0        | 1        | 0        | 1        | 26         |
| Ciencias Médicas y Quirúrgicas                     | 0         | 0        | 3        | 0        | 1         | 1         | 22        | 1        | 0         | 0         | 0        | 0        | 1        | 0        | 0        | 0        | 0        | 0        | 29         |
| Enfermería   | 0         | 0        | 0        | 0        | 0         | 0         | 0         | 0        | 3         | 7         | 0        | 0        | 0        | 0        | 0        | 0        | 0        | 0        | 10         |
| Física   | 11        | 2        | 0        | 0        | 12        | 2         | 0         | 0        | 4         | 0         | 0        | 3        | 0        | 0        | 0        | 0        | 0        | 0        | 34         |
| Matemáticas  | 4         | 0        | 1        | 0        | 10        | 2         | 0         | 0        | 12        | 0         | 3        | 4        | 0        | 0        | 0        | 0        | 0        | 0        | 36         |
| Morfología   | 5         | 1        | 1        | 0        | 7         | 7         | 0         | 0        | 0         | 0         | 0        | 0        | 0        | 0        | 0        | 0        | 0        | 0        | 21         |
| Patol. An., Prod. An., Bromat. y CC. y Tecn. Alim. | 4         | 1        | 0        | 0        | 16        | 11        | 0         | 0        | 0         | 0         | 0        | 0        | 0        | 0        | 0        | 0        | 0        | 0        | 32         |
| Química  | 4         | 0        | 0        | 0        | 6         | 2         | 0         | 0        | 4         | 5         | 0        | 1        | 0        | 0        | 0        | 0        | 0        | 0        | 22         |
| <b>Área de Ciencias Sociales y Jurídicas</b>       | <b>15</b> | <b>5</b> | <b>0</b> | <b>0</b> | <b>80</b> | <b>53</b> | <b>0</b>  | <b>0</b> | <b>14</b> | <b>11</b> | <b>1</b> | <b>7</b> | <b>0</b> | <b>0</b> | <b>0</b> | <b>0</b> | <b>0</b> | <b>0</b> | <b>186</b> |
| Análisis Económico Aplicado                        | 2         | 1        | 0        | 0        | 12        | 4         | 0         | 0        | 0         | 0         | 0        | 0        | 0        | 0        | 0        | 0        | 0        | 0        | 19         |
| Ciencias Jurídicas Básicas                         | 5         | 1        | 0        | 0        | 11        | 9         | 0         | 0        | 0         | 0         | 0        | 0        | 0        | 0        | 0        | 0        | 0        | 0        | 26         |
| Derecho Público                                    | 1         | 0        | 0        | 0        | 6         | 4         | 0         | 0        | 0         | 0         | 1        | 0        | 0        | 0        | 0        | 0        | 0        | 0        | 12         |
| Didácticas Especiales                              | 1         | 0        | 0        | 0        | 4         | 0         | 0         | 0        | 4         | 4         | 0        | 4        | 0        | 0        | 0        | 0        | 0        | 0        | 17         |
| Economía Financiera y Contabilidad                 | 1         | 1        | 0        | 0        | 4         | 8         | 0         | 0        | 0         | 0         | 0        | 1        | 0        | 0        | 0        | 0        | 0        | 0        | 15         |
| Economía y Dirección de Empresas                   | 2         | 1        | 0        | 0        | 12        | 12        | 0         | 0        | 1         | 0         | 0        | 0        | 0        | 0        | 0        | 0        | 0        | 0        | 28         |
| Educación  | 0         | 0        | 0        | 0        | 3         | 3         | 0         | 0        | 3         | 3         | 0        | 1        | 0        | 0        | 0        | 0        | 0        | 0        | 13         |
| Educación Física                                   | 1         | 0        | 0        | 0        | 12        | 3         | 0         | 0        | 2         | 1         | 0        | 1        | 0        | 0        | 0        | 0        | 0        | 0        | 20         |
| Métodos Cuantitativos en Economía y Gestión        | 2         | 1        | 0        | 0        | 11        | 7         | 0         | 0        | 0         | 0         | 0        | 0        | 0        | 0        | 0        | 0        | 0        | 0        | 21         |
| Psicología y Sociología                            | 0         | 0        | 0        | 0        | 5         | 3         | 0         | 0        | 4         | 3         | 0        | 0        | 0        | 0        | 0        | 0        | 0        | 0        | 15         |
| <b>Área de Humanidades</b>                         | <b>8</b>  | <b>4</b> | <b>0</b> | <b>0</b> | <b>29</b> | <b>41</b> | <b>0</b>  | <b>0</b> | <b>6</b>  | <b>1</b>  | <b>4</b> | <b>1</b> | <b>0</b> | <b>0</b> | <b>0</b> | <b>0</b> | <b>0</b> | <b>0</b> | <b>94</b>  |
| Ciencias Históricas                                | 2         | 2        | 0        | 0        | 11        | 3         | 0         | 0        | 2         | 0         | 1        | 1        | 0        | 0        | 0        | 0        | 0        | 0        | 22         |
| Filología Española, Clásica y Árabe                | 5         | 1        | 0        | 0        | 9         | 18        | 0         | 0        | 1         | 1         | 2        | 0        | 0        | 0        | 0        | 0        | 0        | 0        | 37         |
| Filología Moderna                                  | 0         | 0        | 0        | 0        | 5         | 17        | 0         | 0        | 1         | 0         | 1        | 0        | 0        | 0        | 0        | 0        | 0        | 0        | 24         |
| Geografía  | 1         | 1        | 0        | 0        | 4         | 3         | 0         | 0        | 2         | 0         | 0        | 0        | 0        | 0        | 0        | 0        | 0        | 0        | 11         |
| <b>Área de Enseñanzas Técnicas</b>                 | <b>35</b> | <b>2</b> | <b>0</b> | <b>0</b> | <b>63</b> | <b>8</b>  | <b>0</b>  | <b>0</b> | <b>9</b>  | <b>3</b>  | <b>6</b> | <b>2</b> | <b>0</b> | <b>0</b> | <b>0</b> | <b>0</b> | <b>0</b> | <b>0</b> | <b>128</b> |
| Arte, Ciudad y Territorio                          | 3         | 1        | 0        | 0        | 4         | 3         | 0         | 0        | 1         | 0         | 0        | 0        | 0        | 0        | 0        | 0        | 0        | 0        | 12         |
| Cartografía y Expresión Gráfica en la Ingeniería   | 0         | 0        | 0        | 0        | 0         | 0         | 0         | 0        | 0         | 1         | 0        | 0        | 0        | 0        | 0        | 0        | 0        | 0        | 1          |
| Construcción Arquitectónica                        | 3         | 0        | 0        | 0        | 4         | 1         | 0         | 0        | 0         | 0         | 0        | 0        | 0        | 0        | 0        | 0        | 0        | 0        | 8          |

**Docentes funcionarios doctores por sexo y categoría (cont.) 11**

| Departamento                                  | Categoría |           |          |          |            |            |           |          |           |           |           |           |          |          |          |          | TOTAL    |          |            |
|---|-----------|-----------|----------|----------|------------|------------|-----------|----------|-----------|-----------|-----------|-----------|----------|----------|----------|----------|----------|----------|------------|
|   | CU        |           | CUV      |          | TU         |            | TUV       |          | CEU       |           | TEU       |           | TEV      |          | TUI      |          |          | TUIV     |            |
|   | V         | M         | V        | M        | V          | M          | V         | M        | V         | M         | V         | M         | V        | M        | V        | M        |          | V        | M          |
| Expresión Gráfica y Proyectos Arquitectónicos | 1         | 0         | 0        | 0        | 6          | 0          | 0         | 0        | 0         | 0         | 0         | 0         | 0        | 0        | 0        | 0        | 0        | 0        | 7          |
| Informática y Sistemas                        | 10        | 1         | 0        | 0        | 11         | 1          | 0         | 0        | 2         | 2         | 2         | 2         | 0        | 0        | 0        | 0        | 0        | 0        | 31         |
| Ingeniería Civil                              | 2         | 0         | 0        | 0        | 2          | 0          | 0         | 0        | 1         | 0         | 0         | 0         | 0        | 0        | 0        | 0        | 0        | 0        | 5          |
| Ingeniería de Procesos                        | 6         | 0         | 0        | 0        | 7          | 1          | 0         | 0        | 0         | 0         | 0         | 0         | 0        | 0        | 0        | 0        | 0        | 0        | 14         |
| Ingeniería Eléctrica                          | 1         | 0         | 0        | 0        | 1          | 0          | 0         | 0        | 1         | 0         | 1         | 0         | 0        | 0        | 0        | 0        | 0        | 0        | 4          |
| Ingeniería Electrónica y Automática           | 4         | 0         | 0        | 0        | 11         | 0          | 0         | 0        | 1         | 0         | 1         | 0         | 0        | 0        | 0        | 0        | 0        | 0        | 17         |
| Ingeniería Mecánica                           | 2         | 0         | 0        | 0        | 2          | 0          | 0         | 0        | 2         | 0         | 1         | 0         | 0        | 0        | 0        | 0        | 0        | 0        | 7          |
| Ingeniería Telemática                         | 1         | 0         | 0        | 0        | 6          | 2          | 0         | 0        | 1         | 0         | 0         | 0         | 0        | 0        | 0        | 0        | 0        | 0        | 10         |
| Señales y Comunicaciones                      | 2         | 0         | 0        | 0        | 9          | 0          | 0         | 0        | 0         | 0         | 1         | 0         | 0        | 0        | 0        | 0        | 0        | 0        | 12         |
| <b>TOTALES</b>                                | <b>92</b> | <b>16</b> | <b>8</b> | <b>1</b> | <b>253</b> | <b>137</b> | <b>25</b> | <b>3</b> | <b>54</b> | <b>28</b> | <b>14</b> | <b>19</b> | <b>1</b> | <b>0</b> | <b>0</b> | <b>1</b> | <b>0</b> | <b>1</b> | <b>653</b> |

- CU: Catedrático de Universidad
- CUV: Catedrático de Universidad Vinculado
- TU: Titular de universidad
- TUV: Titular de Universidad Vinculado
- CEU: Catedrático de Escuela Universitaria
- TEU: Titular de Escuela Universitaria
- TEV: Titular de Escuela Vinculado
- TUI: Titular de Universidad Interino
- TUIV: Titular de Universidad Interino Vinculado

**3 RECURSOS HUMANOS****1 Personal docente e investigador****12 Docentes contratados doctores por sexo y categoría a tiempo completo**

| Departamento                                       | Categorías |          |           |           |          |          |          |          |          |          |          |          | TOTAL     |
|--|------------|----------|-----------|-----------|----------|----------|----------|----------|----------|----------|----------|----------|-----------|
|  | EM         |          | PRAS      |           | PRAS L.  |          | PACS     |          | PACS L.  |          | PCS      |          |           |
|  | H          | M        | H         | M         | V        | M        | H        | M        | V        | M        | H        | M        |           |
| <b>Área de CC. Experimentales y de la Salud</b>    | <b>1</b>   | <b>0</b> | <b>9</b>  | <b>7</b>  | <b>0</b> | <b>0</b> | <b>0</b> | <b>0</b> | <b>0</b> | <b>0</b> | <b>0</b> | <b>0</b> | <b>17</b> |
| Biología   | 0          | 0        | 1         | 0         | 0        | 0        | 0        | 0        | 0        | 0        | 0        | 0        | 1         |
| Bioquímica, Biología Molecular y Fisiología        | 0          | 0        | 1         | 2         | 0        | 0        | 0        | 0        | 0        | 0        | 0        | 0        | 3         |
| Física   | 0          | 0        | 1         | 1         | 0        | 0        | 0        | 0        | 0        | 0        | 0        | 0        | 2         |
| Morfología   | 0          | 0        | 2         | 1         | 0        | 0        | 0        | 0        | 0        | 0        | 0        | 0        | 3         |
| Patol. An., Prod. An., Bromat. y CC. y Tecn. Alim. | 0          | 0        | 4         | 2         | 0        | 0        | 0        | 0        | 0        | 0        | 0        | 0        | 6         |
| Química  | 1          | 0        | 0         | 1         | 0        | 0        | 0        | 0        | 0        | 0        | 0        | 0        | 2         |
| <b>Área de Ciencias Sociales y Jurídicas</b>       | <b>0</b>   | <b>0</b> | <b>31</b> | <b>31</b> | <b>0</b> | <b>0</b> | <b>0</b> | <b>0</b> | <b>0</b> | <b>0</b> | <b>0</b> | <b>0</b> | <b>62</b> |
| Análisis Económico Aplicado                        | 0          | 0        | 3         | 3         | 0        | 0        | 0        | 0        | 0        | 0        | 0        | 0        | 6         |
| Ciencias Jurídicas Básicas                         | 0          | 0        | 8         | 4         | 0        | 0        | 0        | 0        | 0        | 0        | 0        | 0        | 12        |
| Derecho Público                                    | 0          | 0        | 1         | 0         | 0        | 0        | 0        | 0        | 0        | 0        | 0        | 0        | 1         |
| Economía Financiera y Contabilidad                 | 0          | 0        | 4         | 6         | 0        | 0        | 0        | 0        | 0        | 0        | 0        | 0        | 10        |
| Economía y Dirección de Empresas                   | 0          | 0        | 10        | 7         | 0        | 0        | 0        | 0        | 0        | 0        | 0        | 0        | 17        |
| Educación  | 0          | 0        | 1         | 3         | 0        | 0        | 0        | 0        | 0        | 0        | 0        | 0        | 4         |
| Educación Física                                   | 0          | 0        | 1         | 2         | 0        | 0        | 0        | 0        | 0        | 0        | 0        | 0        | 3         |
| Métodos Cuantitativos en Economía y Gestión        | 0          | 0        | 1         | 2         | 0        | 0        | 0        | 0        | 0        | 0        | 0        | 0        | 3         |
| Psicología y Sociología                            | 0          | 0        | 2         | 4         | 0        | 0        | 0        | 0        | 0        | 0        | 0        | 0        | 6         |
| <b>Área de Humanidades</b>                         | <b>1</b>   | <b>1</b> | <b>13</b> | <b>29</b> | <b>0</b> | <b>0</b> | <b>0</b> | <b>0</b> | <b>0</b> | <b>0</b> | <b>0</b> | <b>0</b> | <b>44</b> |
| Ciencias Históricas                                | 0          | 0        | 2         | 3         | 0        | 0        | 0        | 0        | 0        | 0        | 0        | 0        | 5         |
| Filología Española, Clásica y Árabe                | 1          | 0        | 2         | 5         | 0        | 0        | 0        | 0        | 0        | 0        | 0        | 0        | 8         |
| Filología Moderna                                  | 0          | 1        | 7         | 19        | 0        | 0        | 0        | 0        | 0        | 0        | 0        | 0        | 27        |
| Geografía  | 0          | 0        | 2         | 2         | 0        | 0        | 0        | 0        | 0        | 0        | 0        | 0        | 4         |
| <b>Área de Enseñanzas Técnicas</b>                 | <b>1</b>   | <b>0</b> | <b>16</b> | <b>4</b>  | <b>0</b> | <b>0</b> | <b>0</b> | <b>0</b> | <b>0</b> | <b>0</b> | <b>0</b> | <b>0</b> | <b>21</b> |
| Cartografía y Expresión Gráfica en la Ingeniería   | 0          | 0        | 2         | 0         | 0        | 0        | 0        | 0        | 0        | 0        | 0        | 0        | 2         |

**Docentes contratados doctores por sexo y categoría 12  
a tiempo completo (cont.)**

| Departamento                        | Categorías |          |           |           |          |          |          |          |          |          |          |          | TOTAL    |            |
|-------------------------------------|------------|----------|-----------|-----------|----------|----------|----------|----------|----------|----------|----------|----------|----------|------------|
|                                     | EM         |          | PRAS      |           | PRAS L.  |          | PACS     |          | PACS L.  |          | PCS      |          |          |            |
|                                     | H          | M        | H         | M         | V        | M        | H        | M        | V        | M        | H        | M        |          |            |
| Informática y Sistemas              | 0          | 0        | 6         | 0         | 0        | 0        | 0        | 0        | 0        | 0        | 0        | 0        | 0        | 6          |
| Ingeniería Civil                    | 0          | 0        | 2         | 0         | 0        | 0        | 0        | 0        | 0        | 0        | 0        | 0        | 0        | 2          |
| Ingeniería de Procesos              | 0          | 0        | 0         | 1         | 0        | 0        | 0        | 0        | 0        | 0        | 0        | 0        | 0        | 1          |
| Ingeniería Electrónica y Automática | 0          | 0        | 2         | 0         | 0        | 0        | 0        | 0        | 0        | 0        | 0        | 0        | 0        | 2          |
| Ingeniería Mecánica                 | 0          | 0        | 1         | 2         | 0        | 0        | 0        | 0        | 0        | 0        | 0        | 0        | 0        | 3          |
| Ingeniería Telemática               | 0          | 0        | 1         | 1         | 0        | 0        | 0        | 0        | 0        | 0        | 0        | 0        | 0        | 2          |
| Señales y Comunicaciones            | 1          | 0        | 2         | 0         | 0        | 0        | 0        | 0        | 0        | 0        | 0        | 0        | 0        | 3          |
| <b>TOTALES</b>                      | <b>3</b>   | <b>1</b> | <b>69</b> | <b>71</b> | <b>0</b> | <b>0</b> | <b>0</b> | <b>0</b> | <b>0</b> | <b>0</b> | <b>0</b> | <b>0</b> | <b>0</b> | <b>144</b> |

EM: Emérito

PRAS: Profesor Asociado

PRAS L.: Profesor Asociado Laboral

PACS: Profesor Asociado de Ciencias de la Salud

PACS L.: Profesor Asociado de Ciencias de la Salud Laboral

PCS: Profesor de Comisión y Servicios

### 3 RECURSOS HUMANOS

#### 1 Personal docente e investigador

## 13 Docentes funcionarios doctores por sexo y categoría a tiempo completo

| Departamento                                       | Categoría |          |          |          |           |           |           |          |           |           |          |          |          |          | TOTAL      |
|--|-----------|----------|----------|----------|-----------|-----------|-----------|----------|-----------|-----------|----------|----------|----------|----------|------------|
|  | CU        |          | CUV      |          | TU        |           | TUV       |          | CEU       |           | TEU      |          | TEUV     |          |            |
|  | H         | M        | H        | M        | H         | M         | H         | M        | H         | M         | H        | M        | H        | M        |            |
| <b>Área de CC. Experimentales y de la Salud</b>    | <b>34</b> | <b>5</b> | <b>8</b> | <b>1</b> | <b>81</b> | <b>35</b> | <b>21</b> | <b>3</b> | <b>25</b> | <b>13</b> | <b>3</b> | <b>9</b> | <b>1</b> | <b>0</b> | <b>239</b> |
| Biología   | 4         | 1        | 0        | 0        | 10        | 4         | 0         | 0        | 1         | 0         | 0        | 0        | 0        | 0        | 20         |
| Bioquímica, Biología Molecular y Fisiología        | 1         | 0        | 1        | 1        | 8         | 1         | 0         | 0        | 0         | 1         | 0        | 0        | 0        | 0        | 13         |
| Ciencias Clínicas                                  | 1         | 0        | 2        | 0        | 11        | 5         | 3         | 2        | 1         | 0         | 0        | 1        | 0        | 0        | 26         |
| Ciencias Médicas y Quirúrgicas                     | 0         | 0        | 3        | 0        | 1         | 1         | 18        | 1        | 0         | 0         | 0        | 0        | 1        | 0        | 25         |
| Enfermería   | 0         | 0        | 0        | 0        | 0         | 0         | 0         | 0        | 3         | 7         | 0        | 0        | 0        | 0        | 10         |
| Física   | 11        | 2        | 0        | 0        | 12        | 2         | 0         | 0        | 4         | 0         | 0        | 3        | 0        | 0        | 34         |
| Matemáticas  | 4         | 0        | 1        | 0        | 10        | 2         | 0         | 0        | 12        | 0         | 3        | 4        | 0        | 0        | 36         |
| Morfología   | 5         | 1        | 1        | 0        | 7         | 7         | 0         | 0        | 0         | 0         | 0        | 0        | 0        | 0        | 21         |
| Patol. An., Prod. An., Bromat. y CC. y Tecn. Alim. | 4         | 1        | 0        | 0        | 16        | 11        | 0         | 0        | 0         | 0         | 0        | 0        | 0        | 0        | 32         |
| Química  | 4         | 0        | 0        | 0        | 6         | 2         | 0         | 0        | 4         | 5         | 0        | 1        | 0        | 0        | 22         |
| <b>Área de Ciencias Sociales y Jurídicas</b>       | <b>15</b> | <b>5</b> | <b>0</b> | <b>0</b> | <b>78</b> | <b>53</b> | <b>0</b>  | <b>0</b> | <b>14</b> | <b>11</b> | <b>1</b> | <b>7</b> | <b>0</b> | <b>0</b> | <b>184</b> |
| Análisis Económico Aplicado                        | 2         | 1        | 0        | 0        | 12        | 4         | 0         | 0        | 0         | 0         | 0        | 0        | 0        | 0        | 19         |
| Ciencias Jurídicas Básicas                         | 5         | 1        | 0        | 0        | 9         | 9         | 0         | 0        | 0         | 0         | 0        | 0        | 0        | 0        | 24         |
| Derecho Público                                    | 1         | 0        | 0        | 0        | 6         | 4         | 0         | 0        | 0         | 0         | 1        | 0        | 0        | 0        | 12         |
| Didácticas Especiales                              | 1         | 0        | 0        | 0        | 4         | 0         | 0         | 0        | 4         | 4         | 0        | 4        | 0        | 0        | 17         |
| Economía Financiera y Contabilidad                 | 1         | 1        | 0        | 0        | 4         | 8         | 0         | 0        | 0         | 0         | 0        | 1        | 0        | 0        | 15         |
| Economía y Dirección de Empresas                   | 2         | 1        | 0        | 0        | 12        | 12        | 0         | 0        | 1         | 0         | 0        | 0        | 0        | 0        | 28         |
| Educación  | 0         | 0        | 0        | 0        | 3         | 3         | 0         | 0        | 3         | 3         | 0        | 1        | 0        | 0        | 13         |
| Educación Física                                   | 1         | 0        | 0        | 0        | 12        | 3         | 0         | 0        | 2         | 1         | 0        | 1        | 0        | 0        | 20         |
| Métodos Cuantitativos en Economía y Gestión        | 2         | 1        | 0        | 0        | 11        | 7         | 0         | 0        | 0         | 0         | 0        | 0        | 0        | 0        | 21         |
| Psicología y Sociología                            | 0         | 0        | 0        | 0        | 5         | 3         | 0         | 0        | 4         | 3         | 0        | 0        | 0        | 0        | 15         |
| <b>Área de Humanidades</b>                         | <b>8</b>  | <b>4</b> | <b>0</b> | <b>0</b> | <b>29</b> | <b>41</b> | <b>0</b>  | <b>0</b> | <b>6</b>  | <b>1</b>  | <b>4</b> | <b>1</b> | <b>0</b> | <b>0</b> | <b>94</b>  |
| Ciencias Históricas                                | 2         | 2        | 0        | 0        | 11        | 3         | 0         | 0        | 2         | 0         | 1        | 1        | 0        | 0        | 22         |
| Filología Española, Clásica y Árabe                | 5         | 1        | 0        | 0        | 9         | 18        | 0         | 0        | 1         | 1         | 2        | 0        | 0        | 0        | 37         |
| Filología Moderna                                  | 0         | 0        | 0        | 0        | 5         | 17        | 0         | 0        | 1         | 0         | 1        | 0        | 0        | 0        | 24         |
| Geografía  | 1         | 1        | 0        | 0        | 4         | 3         | 0         | 0        | 2         | 0         | 0        | 0        | 0        | 0        | 11         |
| <b>Área de Enseñanzas Técnicas</b>                 | <b>35</b> | <b>2</b> | <b>0</b> | <b>0</b> | <b>63</b> | <b>7</b>  | <b>0</b>  | <b>0</b> | <b>9</b>  | <b>3</b>  | <b>6</b> | <b>2</b> | <b>0</b> | <b>0</b> | <b>127</b> |
| Arte, Ciudad y Territorio                          | 3         | 1        | 0        | 0        | 4         | 3         | 0         | 0        | 1         | 0         | 0        | 0        | 0        | 0        | 12         |
| Cartografía y Expresión Gráfica en la Ingeniería   | 0         | 0        | 0        | 0        | 0         | 0         | 0         | 0        | 0         | 1         | 0        | 0        | 0        | 0        | 1          |
| Construcción Arquitectónica                        | 3         | 0        | 0        | 0        | 4         | 0         | 0         | 0        | 0         | 0         | 0        | 0        | 0        | 0        | 7          |

## Docentes funcionarios doctores por sexo y categoría 13 a tiempo completo (cont.)

| Departamento                                  | Categoría |           |          |          |            |            |           |          |           |           |           |           |          |          | TOTAL      |
|---|-----------|-----------|----------|----------|------------|------------|-----------|----------|-----------|-----------|-----------|-----------|----------|----------|------------|
|   | CU        |           | CUV      |          | TU         |            | TUV       |          | CEU       |           | TEU       |           | TEUV     |          |            |
|   | V         | M         | V        | M        | V          | M          | V         | M        | V         | M         | V         | M         | V        | M        |            |
| Expresión Gráfica y Proyectos Arquitectónicos | 1         | 0         | 0        | 0        | 6          | 0          | 0         | 0        | 0         | 0         | 0         | 0         | 0        | 0        | 7          |
| Informática y Sistemas                        | 10        | 1         | 0        | 0        | 11         | 1          | 0         | 0        | 2         | 2         | 2         | 2         | 0        | 0        | 31         |
| Ingeniería Civil                              | 2         | 0         | 0        | 0        | 2          | 0          | 0         | 0        | 1         | 0         | 0         | 0         | 0        | 0        | 5          |
| Ingeniería de Procesos                        | 6         | 0         | 0        | 0        | 7          | 1          | 0         | 0        | 0         | 0         | 0         | 0         | 0        | 0        | 14         |
| Ingeniería Eléctrica                          | 1         | 0         | 0        | 0        | 1          | 0          | 0         | 0        | 1         | 0         | 1         | 0         | 0        | 0        | 4          |
| Ingeniería Electrónica y Automática           | 4         | 0         | 0        | 0        | 11         | 0          | 0         | 0        | 1         | 0         | 1         | 0         | 0        | 0        | 17         |
| Ingeniería Mecánica                           | 2         | 0         | 0        | 0        | 2          | 0          | 0         | 0        | 2         | 0         | 1         | 0         | 0        | 0        | 7          |
| Ingeniería Telemática                         | 1         | 0         | 0        | 0        | 6          | 2          | 0         | 0        | 1         | 0         | 0         | 0         | 0        | 0        | 10         |
| Señales y Comunicaciones                      | 2         | 0         | 0        | 0        | 9          | 0          | 0         | 0        | 0         | 0         | 1         | 0         | 0        | 0        | 12         |
| <b>TOTALES</b>                                | <b>92</b> | <b>16</b> | <b>8</b> | <b>1</b> | <b>251</b> | <b>136</b> | <b>21</b> | <b>3</b> | <b>54</b> | <b>28</b> | <b>14</b> | <b>19</b> | <b>1</b> | <b>0</b> | <b>644</b> |

CU: Catedrático de Universidad

CUV: Catedrático de Universidad Vinculado

TU: Titular de Universidad

TUV: Titular de Universidad Vinculado

CEU: Catedrático de Escuela Universitaria

TEU: Titular de Escuela Universitaria

TEUV: Titular de Escuela Universitario Vinculado



### 3 RECURSOS HUMANOS

#### 1 Personal docente e investigador

## 14 Personal docente e investigador equivalente

| Departamento   | Datos           |            |
|--|-----------------|------------|
|  | PDI Equivalente | Docentes   |
| <b>Área de CC. Experimentales y de la Salud</b>                            | <b>427,63</b>   | <b>510</b> |
| Biología   | 22,50           | 22         |
| Bioquímica, Biología Molecular y Fisiología                                | 18,25           | 19         |
| Ciencias Clínicas  | 38,63           | 50         |
| Ciencias Médicas y Quirúrgicas   | 73,50           | 127        |
| Enfermería   | 65,63           | 93         |
| Física   | 55,63           | 52         |
| Matemáticas  | 55,25           | 47         |
| Morfología   | 27,00           | 30         |
| Patología Animal, Prod. Animal, Bromatol. y CC. y Tecnol. de los Alimentos | 40,25           | 41         |
| Química  | 31,00           | 29         |
| <b>Área de Ciencias Sociales y Jurídicas</b>                               | <b>429,50</b>   | <b>425</b> |
| Análisis Económico Aplicado  | 37,50           | 37         |
| Ciencias Jurídicas Básicas   | 59,25           | 62         |
| Derecho Público  | 35,00           | 38         |
| Didácticas Especiales  | 35,75           | 30         |
| Economía Financiera y Contabilidad   | 37,50           | 38         |
| Economía y Dirección de Empresas   | 85,63           | 87         |
| Educación  | 29,75           | 26         |
| Educación Física   | 33,13           | 34         |
| Métodos Cuantitativos en Economía y Gestión                                | 28,75           | 28         |
| Psicología y Sociología  | 47,25           | 45         |
| <b>Área de Humanidades</b>   | <b>209,13</b>   | <b>204</b> |
| Ciencias Históricas  | 36,88           | 36         |
| Filología Española, Clásica y Árabe  | 49,00           | 48         |
| Filología Moderna  | 100,75          | 98         |
| Geografía  | 22,50           | 22         |
| <b>Área de Enseñanzas Técnicas</b>   | <b>458,88</b>   | <b>406</b> |
| Arte, Ciudad y Territorio  | 21,00           | 21         |
| Cartografía y Expresión Gráfica en la Ingeniería                           | 45,50           | 37         |
| Construcción Arquitectónica  | 23,00           | 22         |

PDI equivalente: Profesor docente investigador a tiempo completo (8 horas docentes semanales)

**Personal docente e investigador equivalente (cont.) 14**

| Departamento                                  | Datos           |              |
|---|-----------------|--------------|
|   | PDI Equivalente | Docentes     |
| Expresión Gráfica y Proyectos Arquitectónicos | 45,75           | 41           |
| Informática y Sistemas                        | 77,13           | 64           |
| Ingeniería Civil                              | 36,75           | 37           |
| Ingeniería de Procesos                        | 24,00           | 25           |
| Ingeniería Eléctrica                          | 25,38           | 20           |
| Ingeniería Electrónica y Automática           | 54,63           | 49           |
| Ingeniería Mecánica                           | 33,50           | 28           |
| Ingeniería Telemática                         | 25,50           | 23           |
| Señales y Comunicaciones                      | 45,75           | 38           |
| Sin Clasificar                                | 1,00            | 1            |
| <b>TOTALES</b>                                | <b>1.525,13</b> | <b>1.545</b> |

PDI equivalente: Profesor docente investigador a tiempo completo (8 horas docentes semanales)



### 3 RECURSOS HUMANOS

#### 1 Personal docente e investigador

## 15 Actividad docente del profesorado por área temática

| Área Temática                            | Datos               |              |                       |                  |                  |                  |               |
|--|---------------------|--------------|-----------------------|------------------|------------------|------------------|---------------|
|  | (1) PDI Equivalente | Docentes     | Alumnos 1º y 2º Ciclo | (2) ETC          | Alumnos 3º Ciclo | Total Nº Alumnos | (3) Indicador |
| Área de CC. Experimentales y de la Salud | 427,63              | 510          | 2.245                 | 2.875,42         | 407              | 3.282            | 7,68          |
| Área de Ciencias Sociales y Jurídicas    | 429,50              | 425          | 10.767                | 9.607,22         | 301              | 9.908            | 23,07         |
| Área de Humanidades                      | 209,13              | 204          | 2.301                 | 2.203,32         | 179              | 2.382            | 11,39         |
| Área de Enseñanzas Técnicas              | 458,88              | 406          | 7.286                 | 7.553,92         | 140              | 7.694            | 16,77         |
| <b>TOTALES</b>                           | <b>1.525,13</b>     | <b>1.545</b> | <b>22.599</b>         | <b>22.239,88</b> | <b>1.027</b>     | <b>23.267</b>    |               |

(1) PDI equivalente: Profesor docente investigador a tiempo completo (8 horas docentes semanales)

(2) ETC: Estudiantes a Tiempo Completo, equivalente a 65 créditos

(3) Relación entre el número total de alumnos y el PDI equivalente

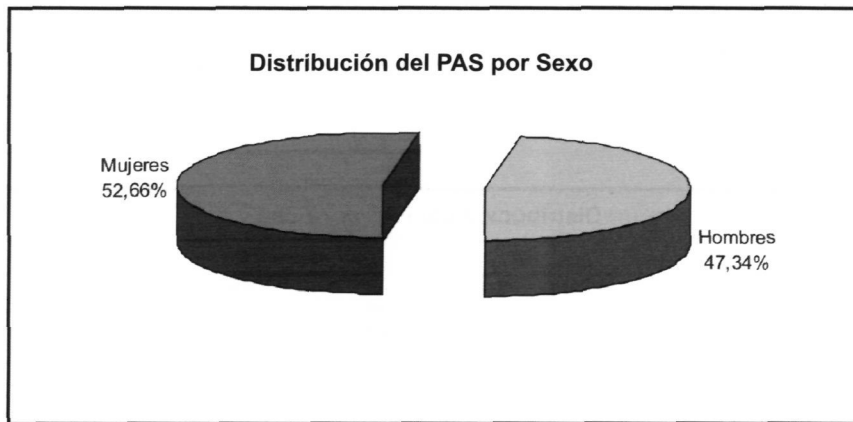
## **RECURSOS HUMANOS 3**

### **Personal de administración 2 y servicios**

**Personal de administración y servicios por sexo 1**

| Sexo           | Datos        |            |          |            |               |
|----------------|--------------|------------|----------|------------|---------------|
|                | Funcionarios | Laborales  | T.T.L.   | TOTAL      | %             |
| Hombres        | 105          | 258        | 2        | 365        | 47,34         |
| Mujeres        | 229          | 171        | 6        | 406        | 52,66         |
| <b>TOTALES</b> | <b>334</b>   | <b>429</b> | <b>8</b> | <b>771</b> | <b>100,00</b> |

T.T.L.: Técnicos de Taller y Laboratorio



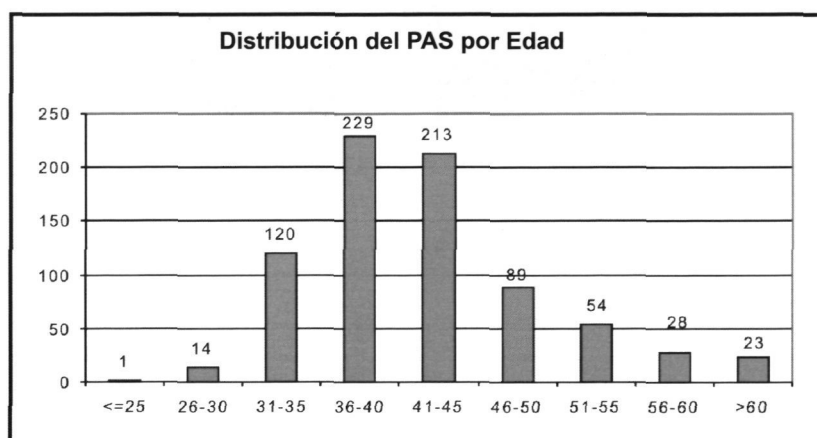
### 3 RECURSOS HUMANOS

#### 2 Personal de administración y servicios

#### 2 Personal de administración y servicios por edad

| Edad           | Tipo de Personal |            |          | TOTAL      |               |
|----------------|------------------|------------|----------|------------|---------------|
|                | Funcionario      | Laboral    | T.T.L.   | Nº         | %             |
| <=25           | 0                | 1          | 0        | 1          | 0,13          |
| 26-30          | 3                | 11         | 0        | 14         | 1,82          |
| 31-35          | 52               | 68         | 0        | 120        | 15,56         |
| 36-40          | 99               | 130        | 0        | 229        | 29,70         |
| 41-45          | 102              | 107        | 4        | 213        | 27,63         |
| 46-50          | 44               | 44         | 1        | 89         | 11,54         |
| 51-55          | 21               | 32         | 1        | 54         | 7,00          |
| 56-60          | 7                | 21         | 0        | 28         | 3,63          |
| >60            | 6                | 15         | 2        | 23         | 2,98          |
| <b>TOTALES</b> | <b>334</b>       | <b>429</b> | <b>8</b> | <b>771</b> | <b>100,00</b> |

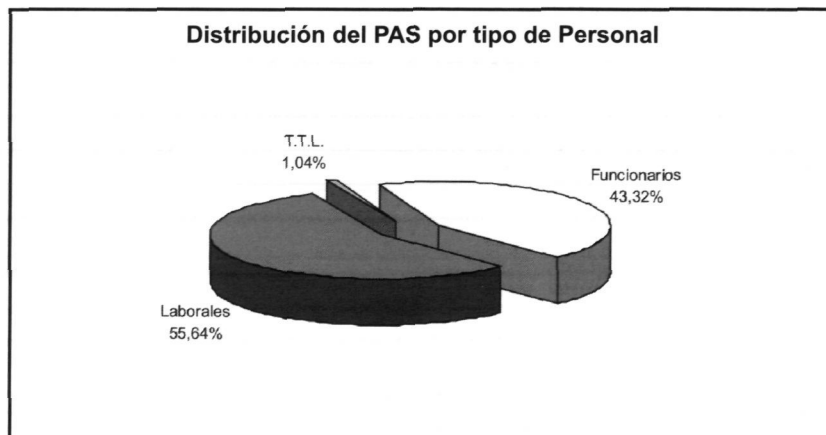
T.T.L.: Técnicos de Taller y Laboratorio



**Personal de administración y servicios por tipo de personal 3**

| Tipo de Personal | Datos      |               |
|------------------|------------|---------------|
|                  | PAS        | %             |
| Funcionarios     | 334        | 43,32         |
| Laborales        | 429        | 55,64         |
| T.T.L.           | 8          | 1,04          |
| <b>TOTALES</b>   | <b>771</b> | <b>100,00</b> |

T.T.L.: Técnicos de Taller y Laboratorio



### 3 RECURSOS HUMANOS

#### 2 Personal de administración y servicios

#### 4 Funcionarios por nivel, escala y sexo

| Nivel          | Escala  | Sexo       |            |            |
|----------------|---|------------|------------|------------|
|                |   | Hombres    | Mujeres    | TOTAL      |
| 14             |   |            |            |            |
|                | Subalterno  | 2          | 0          | 2          |
| 16             |   |            |            |            |
|                | Administrativo  | 48         | 120        | 168        |
|                | Administrativo de la Univ. de Salamanca                     | 0          | 1          | 1          |
|                | Auxiliar Administrativo                                     | 8          | 32         | 40         |
| 18             |   |            |            |            |
|                | Administrativo  | 2          | 9          | 11         |
| 22             |   |            |            |            |
|                | Ayudante de Archivos , Biblioteca y Museos                  | 3          | 5          | 8          |
|                | Administrativo  | 20         | 37         | 57         |
| 24             |   |            |            |            |
|                | Arquitecto Técnico  | 2          | 0          | 2          |
|                | Facultativos de Archivos, Bibliotecas y Museos              | 6          | 7          | 13         |
|                | Administradores y Subdirectores de Servicio                 | 6          | 12         | 18         |
| 26             |   |            |            |            |
|                | Ayudantes de Archivos, Bibliotecas y Museos                 | 1          | 0          | 1          |
|                | Letradas del servicio jurídico                              | 0          | 2          | 2          |
| 28             |   |            |            |            |
|                | Directora Biblioteca Universitaria y Directores de Servicio | 4          | 3          | 7          |
|                | Directora Biblioteca Universitaria                          | 0          | 1          | 1          |
|                | Arquitecto  | 1          | 0          | 1          |
| 29             |   |            |            |            |
|                | Técnico de Gestión  | 2          | 0          | 2          |
| <b>TOTALES</b> |   | <b>105</b> | <b>229</b> | <b>334</b> |



| Grupo      | Categoría Profesional                     | Sexo    |         |       |
|------------|---|---------|---------|-------|
|            |   | Hombres | Mujeres | TOTAL |
| <b>I</b>   |   |         |         |       |
|            | Analista                                  | 3       | 1       | 4     |
|            | Director del Servicio                     | 1       | 0       | 1     |
|            | Director/a                                | 1       | 1       | 2     |
|            | Subdirector/a Área documentación          | 1       | 0       | 1     |
|            | Subdirector/a Área Aplicaciones           | 1       | 0       | 1     |
|            | Subdirector/a Área Producción             | 1       | 0       | 1     |
|            | Titulado Superior                         | 3       | 2       | 5     |
| <b>II</b>  |   |         |         |       |
|            | Arquitecto/Ingeniero Técnico              | 1       | 0       | 1     |
|            | Diplomado                                 | 7       | 3       | 10    |
|            | Diplomado Laboratorio                     | 0       | 1       | 1     |
|            | Director Técnico de Actividades           | 1       | 0       | 1     |
|            | Gestor Cultural                           | 0       | 1       | 1     |
|            | Gestor Sistemas Informáticos              | 5       | 1       | 6     |
|            | Ingeniero Técnico                         | 1       | 0       | 1     |
|            | Profesor/a Ocupacional                    | 2       | 2       | 4     |
|            | Programador                               | 3       | 0       | 3     |
| <b>III</b> |   |         |         |       |
|            | Coordinador/a de Actividades Deportivas   | 1       | 0       | 1     |
|            | Coordinador/a de Instalaciones Deportivas | 1       | 0       | 1     |
|            | Operador                                  | 3       | 0       | 3     |

### 3 RECURSOS HUMANOS

#### 2 Personal de administración y servicios

#### 5 Laborales por grupo, categoría profesional y sexo (cont.)

| Grupo      | Categoría Profesional                             | Sexo    |         | TOTAL |
|------------|---|---------|---------|-------|
|            |   | Hombres | Mujeres |       |
| <b>III</b> |   |         |         |       |
|            | Conserje  | 1       | 1       | 2     |
|            | Tec. Esp. Informática                             | 10      | 2       | 12    |
|            | Tec. Esp. Mecánico Frigorista                     | 1       | 0       | 1     |
|            | Técnico Encuadernación                            | 1       | 0       | 1     |
|            | Técnico Esp. de Administración                    | 1       | 4       | 5     |
|            | Técnico Esp. de Laboratorio                       | 5       | 1       | 6     |
|            | Técnico Esp. Reprogr. Encuader. y Autoedición     | 13      | 5       | 18    |
|            | Técnico Especialista                              | 58      | 16      | 74    |
|            | Técnico Especialista Animalario                   | 1       | 0       | 1     |
|            | Técnico Especialista Carpintero                   | 3       | 0       | 3     |
|            | Técnico Especialista Centro de Cálculo            | 2       | 1       | 3     |
|            | Técnico Especialista de Biblioteca                | 15      | 20      | 35    |
|            | Técnico Especialista Electricista                 | 3       | 0       | 3     |
|            | Técnico Especialista Fontanería                   | 2       | 0       | 2     |
|            | Técnico Especialista Mecánico                     | 1       | 0       | 1     |
|            | Técnico Jardinero Albañil                         | 1       | 0       | 1     |
|            | Técnico Mantenimiento General                     | 4       | 0       | 4     |
| <b>IV</b>  |   |         |         |       |
|            | Ayudante de Granja                                | 2       | 1       | 3     |
|            | Ayudante de Laboratorio                           | 1       | 0       | 1     |
|            | Conductor   | 4       | 1       | 5     |
|            | Conductor Recepcionista                           | 1       | 0       | 1     |
|            | Encargado de Almacén                              | 1       | 0       | 1     |
|            | Oficial Animalario Experm.                        | 2       | 0       | 2     |
|            | Oficial Aula Informática                          | 2       | 0       | 2     |
|            | Oficial de Administración                         | 0       | 1       | 1     |
|            | Oficial de Oficio                                 | 4       | 0       | 4     |
|            | Oficial Instalaciones Deportivas                  | 11      | 0       | 11    |
|            | Oficial Laboratorio                               | 20      | 7       | 27    |
|            | Técnico Especialista Reprogr. Encuader. y Autoed. | 1       | 0       | 1     |
|            | Técnico Especialista                              | 0       | 1       | 1     |
|            | Telefonista                                       | 2       | 4       | 6     |

**Laborales por grupo, categoría profesional y sexo (cont.) 5**

| Grupo          | Categoría Profesional         | Sexo       |            |            |
|----------------|-------------------------------|------------|------------|------------|
|                |                               | Hombres    | Mujeres    | TOTAL      |
| V              |                               |            |            |            |
|                | Aux. Admtvo                   | 2          | 4          | 6          |
|                | Auxiliar de Biblioteca        | 1          | 12         | 13         |
|                | Auxiliar de Gestión           | 0          | 1          | 1          |
|                | Auxiliar de Servicio          | 39         | 73         | 112        |
|                | Ayudante de Serv. Veterinario | 1          | 0          | 1          |
|                | Ayudante de Laboratorio       | 0          | 2          | 2          |
|                | Ayudante de Oficio            | 1          | 1          | 2          |
|                | Ayudante Oficio Animalario    | 0          | 1          | 1          |
|                | Mozo de Servicio              | 3          | 0          | 3          |
|                | Profesor/a Taller Ocupacional | 2          | 0          | 2          |
| <b>TOTALES</b> |                               | <b>257</b> | <b>172</b> | <b>429</b> |

### 3 RECURSOS HUMANOS

#### 2 Personal de administración y servicios

#### 6 Funcionarios por nivel, escala y edad

| Nivel          | Escala                                   | Edad     |          |           |           |            |           |           |          | TOTAL    |            |
|----------------|--|----------|----------|-----------|-----------|------------|-----------|-----------|----------|----------|------------|
|                |  | <=25     | 26-30    | 31-35     | 36-40     | 41-45      | 46-50     | 51-55     | 56-60    |          | >60        |
| 14             |  |          |          |           |           |            |           |           |          |          |            |
|                | Subalterno                               | 0        | 0        | 0         | 0         | 0          | 0         | 1         | 1        | 0        | 2          |
| 16             |  |          |          |           |           |            |           |           |          |          |            |
|                | Administrativo                           | 0        | 2        | 32        | 60        | 47         | 19        | 6         | 1        | 1        | 168        |
|                | Administrativo de la Univ. de Salamanca  | 0        | 0        | 1         | 0         | 0          | 0         | 0         | 0        | 0        | 1          |
|                | Auxiliar Administrativo                  | 0        | 1        | 11        | 13        | 11         | 2         | 2         | 0        | 0        | 40         |
| 18             |  |          |          |           |           |            |           |           |          |          |            |
|                | Administrativo                           | 0        | 0        | 6         | 3         | 1          | 0         | 1         | 0        | 0        | 11         |
| 22             |  |          |          |           |           |            |           |           |          |          |            |
|                | Administrativo                           | 0        | 0        | 2         | 8         | 26         | 13        | 5         | 1        | 2        | 57         |
|                | Aytes. de Archivos, Bibliotecas y Museos | 0        | 0        | 1         | 3         | 3          | 0         | 1         | 0        | 0        | 8          |
| 24             |  |          |          |           |           |            |           |           |          |          |            |
|                | Arquitecto Técnico                       | 0        | 0        | 0         | 0         | 0          | 0         | 1         | 1        | 0        | 2          |
|                | Aytes. de Archivos, Bibliotecas y Museos | 0        | 0        | 0         | 2         | 5          | 4         | 0         | 2        | 0        | 13         |
|                | Técnico de Gestión                       | 0        | 0        | 0         | 5         | 6          | 4         | 3         | 0        | 0        | 18         |
| 26             |  |          |          |           |           |            |           |           |          |          |            |
|                | Aytes. de Archivos, Bibliotecas y Museos | 0        | 0        | 0         | 0         | 0          | 0         | 0         | 1        | 0        | 1          |
|                | Técnico de Gestión                       | 0        | 0        | 0         | 1         | 1          | 0         | 0         | 0        | 0        | 2          |
| 28             |  |          |          |           |           |            |           |           |          |          |            |
|                | Técnico de Gestión                       | 0        | 0        | 0         | 1         | 2          | 2         | 1         | 1        | 2        | 9          |
| 29             |  |          |          |           |           |            |           |           |          |          |            |
|                | Técnico de Gestión                       | 0        | 0        | 0         | 2         | 0          | 0         | 0         | 0        | 0        | 2          |
| <b>TOTALES</b> |  | <b>0</b> | <b>3</b> | <b>53</b> | <b>98</b> | <b>102</b> | <b>44</b> | <b>21</b> | <b>8</b> | <b>5</b> | <b>334</b> |

**Laborales por grupo, categoría profesional y edad 7**

| Grupo      | Categoría Profesional                     | Edad |       |       |       |       |       |       |       |     |       |
|------------|---|------|-------|-------|-------|-------|-------|-------|-------|-----|-------|
|            |   | <=25 | 26-30 | 31-35 | 36-40 | 41-45 | 46-50 | 51-55 | 56-60 | >60 | TOTAL |
| <b>I</b>   |   |      |       |       |       |       |       |       |       |     |       |
|            | Analista                                  | 0    | 0     | 2     | 2     | 0     | 0     | 0     | 0     | 0   | 4     |
|            | Director del Servicio                     | 0    | 0     | 0     | 1     | 0     | 0     | 0     | 0     | 0   | 1     |
|            | Director/a                                | 0    | 0     | 1     | 0     | 0     | 0     | 0     | 1     | 0   | 2     |
|            | Subdirector Área Documentación            | 0    | 0     | 0     | 1     | 0     | 0     | 0     | 0     | 0   | 1     |
|            | Subdirector/a Área Aplicaciones           | 0    | 0     | 0     | 1     | 0     | 0     | 0     | 0     | 0   | 1     |
|            | Subdirector/a Área Producción             | 0    | 0     | 0     | 1     | 0     | 0     | 0     | 0     | 0   | 1     |
|            | Titulado Superior                         | 0    | 0     | 1     | 1     | 2     | 0     | 0     | 1     | 0   | 5     |
| <b>II</b>  |   |      |       |       |       |       |       |       |       |     |       |
|            | Arquitecto/Ingeniero Técnico              | 0    | 0     | 0     | 0     | 0     | 0     | 0     | 0     | 1   | 1     |
|            | Diplomado                                 | 0    | 0     | 2     | 4     | 2     | 0     | 1     | 0     | 1   | 10    |
|            | Diplomado Laboratorio                     | 0    | 0     | 0     | 1     | 0     | 0     | 0     | 0     | 0   | 1     |
|            | Director Técnico de Actividades           | 0    | 0     | 0     | 0     | 1     | 0     | 0     | 0     | 0   | 1     |
|            | Gestor Cultural                           | 0    | 0     | 0     | 0     | 1     | 0     | 0     | 0     | 0   | 1     |
|            | Gestor Sistemas Informáticos              | 0    | 0     | 1     | 2     | 3     | 0     | 0     | 0     | 0   | 6     |
|            | Ingeniero Técnico                         | 0    | 0     | 0     | 0     | 0     | 0     | 0     | 1     | 0   | 1     |
|            | Profesor ocupacional                      | 0    | 1     | 2     | 1     | 0     | 0     | 0     | 0     | 0   | 4     |
|            | Programador                               | 0    | 0     | 0     | 2     | 1     | 0     | 0     | 0     | 0   | 3     |
| <b>III</b> |   |      |       |       |       |       |       |       |       |     |       |
|            | Conserje                                  | 0    | 0     | 0     | 1     | 1     | 0     | 0     | 0     | 0   | 2     |
|            | Coordinador/a de Actividades Deportivas   | 0    | 0     | 0     | 0     | 1     | 0     | 0     | 0     | 0   | 1     |
|            | Coordinador/a de Instalaciones Deportivas | 0    | 0     | 0     | 1     | 0     | 0     | 0     | 0     | 0   | 1     |
|            | Operador                                  | 0    | 0     | 1     | 0     | 2     | 0     | 0     | 0     | 0   | 3     |

**3 RECURSOS HUMANOS****2 Personal de administración y servicios****7 Laborales por grupo, categoría profesional y edad (cont.)**

| Grupo      | Categoría Profesional                     | Edad |       |       |       |       |       |       |       | TOTAL |     |
|------------|---|------|-------|-------|-------|-------|-------|-------|-------|-------|-----|
|            |   | <=25 | 26-30 | 31-35 | 36-40 | 41-45 | 46-50 | 51-55 | 56-60 |       | >60 |
| <b>III</b> |   |      |       |       |       |       |       |       |       |       |     |
|            | Tec. Esp. Informática                     | 0    | 0     | 7     | 1     | 3     | 1     | 0     | 0     | 0     | 12  |
|            | Tec. Esp. Mecánico Frigorista             | 0    | 0     | 0     | 0     | 0     | 1     | 0     | 0     | 0     | 1   |
|            | Técnico Encuademación                     | 0    | 0     | 0     | 0     | 0     | 0     | 0     | 0     | 1     | 1   |
|            | Técnico Esp. de Administración            | 0    | 0     | 0     | 1     | 0     | 2     | 1     | 1     | 0     | 5   |
|            | Técnico Esp. de Laboratorio               | 0    | 0     | 3     | 2     | 1     | 0     | 0     | 0     | 0     | 6   |
|            | Técnico Esp. Reprogr. Encuader. y Autoed. | 1    | 0     | 2     | 3     | 8     | 1     | 0     | 1     | 2     | 18  |
|            | Técnico Especialista                      | 0    | 1     | 12    | 26    | 19    | 9     | 1     | 3     | 3     | 74  |
|            | Técnico Especialista Animalario           | 0    | 0     | 0     | 0     | 1     | 0     | 0     | 0     | 0     | 1   |
|            | Técnico Especialista Carpintero           | 0    | 0     | 0     | 1     | 0     | 0     | 0     | 2     | 0     | 3   |
|            | Técnico Especialista Centro de Cálculo    | 0    | 0     | 1     | 0     | 2     | 0     | 0     | 0     | 0     | 3   |
|            | Técnico Especialista de Biblioteca        | 0    | 0     | 2     | 10    | 13    | 4     | 4     | 2     | 0     | 35  |
|            | Técnico Especialista Electricista         | 0    | 0     | 1     | 0     | 0     | 0     | 1     | 1     | 0     | 3   |
|            | Técnico Especialista Fontanería           | 0    | 0     | 0     | 1     | 0     | 0     | 0     | 1     | 0     | 2   |
|            | Técnico Especialista Mecánico             | 0    | 0     | 0     | 0     | 0     | 0     | 1     | 0     | 0     | 1   |
|            | Técnico Jardínero Albañil                 | 0    | 0     | 0     | 0     | 0     | 0     | 0     | 1     | 0     | 1   |
|            | Técnico Mantenimiento General             | 0    | 0     | 1     | 2     | 1     | 0     | 0     | 0     | 0     | 4   |
| <b>IV</b>  |   |      |       |       |       |       |       |       |       |       |     |
|            | Ayudante de Granja                        | 0    | 0     | 0     | 1     | 0     | 0     | 0     | 1     | 1     | 3   |
|            | Ayudante de Laboratorio                   | 0    | 0     | 0     | 1     | 0     | 0     | 0     | 0     | 0     | 1   |
|            | Conductor                                 | 0    | 0     | 1     | 1     | 1     | 1     | 0     | 1     | 0     | 5   |
|            | Conductor Recepcionista                   | 0    | 0     | 0     | 1     | 0     | 0     | 0     | 0     | 0     | 1   |
|            | Encargado de Almacén                      | 0    | 0     | 0     | 1     | 0     | 0     | 0     | 0     | 0     | 1   |
|            | Oficial Animalario Experm.                | 0    | 0     | 0     | 1     | 1     | 0     | 0     | 0     | 0     | 2   |
|            | Oficial Aula Informática                  | 0    | 0     | 1     | 1     | 0     | 0     | 0     | 0     | 0     | 2   |
|            | Oficial de Administración                 | 0    | 0     | 0     | 0     | 1     | 0     | 0     | 0     | 0     | 1   |
|            | Oficial de Oficio                         | 0    | 0     | 2     | 1     | 1     | 0     | 0     | 0     | 0     | 4   |
|            | Oficial Instalaciones Deportivas          | 0    | 0     | 2     | 5     | 3     | 1     | 0     | 0     | 0     | 11  |
|            | Oficial Laboratorio                       | 0    | 0     | 3     | 10    | 5     | 4     | 3     | 2     | 0     | 27  |
|            | Técnico Esp. Reprogr. Encuader. y Autoed. | 0    | 0     | 0     | 1     | 0     | 0     | 0     | 0     | 0     | 1   |
|            | Técnico Especialista                      | 0    | 0     | 0     | 1     | 0     | 0     | 0     | 0     | 0     | 1   |
|            | Telefonista                               | 0    | 0     | 0     | 0     | 0     | 3     | 2     | 0     | 1     | 6   |

**Laborales por grupo, categoría profesional y edad (cont.) 7**

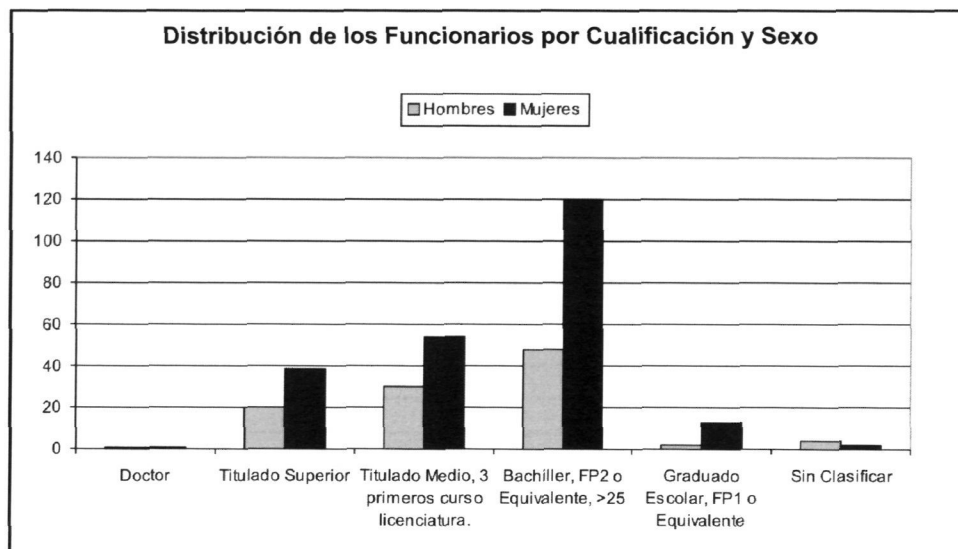
| Grupo          | Categoría Profesional         | Edad     |           |           |            |            |           |           |           |           | TOTAL      |
|----------------|-------------------------------|----------|-----------|-----------|------------|------------|-----------|-----------|-----------|-----------|------------|
|                |                               | <=25     | 26-30     | 31-35     | 36-40      | 41-45      | 46-50     | 51-55     | 56-60     | >60       |            |
| <b>V</b>       |                               |          |           |           |            |            |           |           |           |           |            |
|                | Aux. Administrativo           | 0        | 0         | 0         | 3          | 2          | 1         | 0         | 0         | 0         | 6          |
|                | Auxiliar de Biblioteca        | 0        | 0         | 3         | 6          | 2          | 1         | 1         | 0         | 0         | 13         |
|                | Auxiliar de Gestión           | 0        | 0         | 0         | 1          | 0          | 0         | 0         | 0         | 0         | 1          |
|                | Auxiliar de Servicio          | 0        | 8         | 13        | 26         | 29         | 13        | 17        | 1         | 5         | 112        |
|                | Ayudante de Serv. Veterinario | 0        | 0         | 0         | 1          | 0          | 0         | 0         | 0         | 0         | 1          |
|                | Ayudante de Laboratorio       | 0        | 0         | 2         | 0          | 0          | 0         | 0         | 0         | 0         | 2          |
|                | Ayudante Oficio Animalario    | 0        | 1         | 0         | 0          | 0          | 0         | 0         | 0         | 0         | 1          |
|                | Ayudante de Oficio            | 0        | 0         | 1         | 1          | 0          | 0         | 0         | 0         | 0         | 2          |
|                | Mozo de Servicio              | 0        | 0         | 0         | 1          | 0          | 1         | 0         | 1         | 0         | 3          |
|                | Profesor/a Taller ocupacional | 0        | 0         | 0         | 1          | 0          | 1         | 0         | 0         | 0         | 2          |
| <b>TOTALES</b> |                               | <b>1</b> | <b>11</b> | <b>68</b> | <b>130</b> | <b>107</b> | <b>44</b> | <b>32</b> | <b>21</b> | <b>15</b> | <b>429</b> |

### 3 RECURSOS HUMANOS

#### 2 Personal de administración y servicios

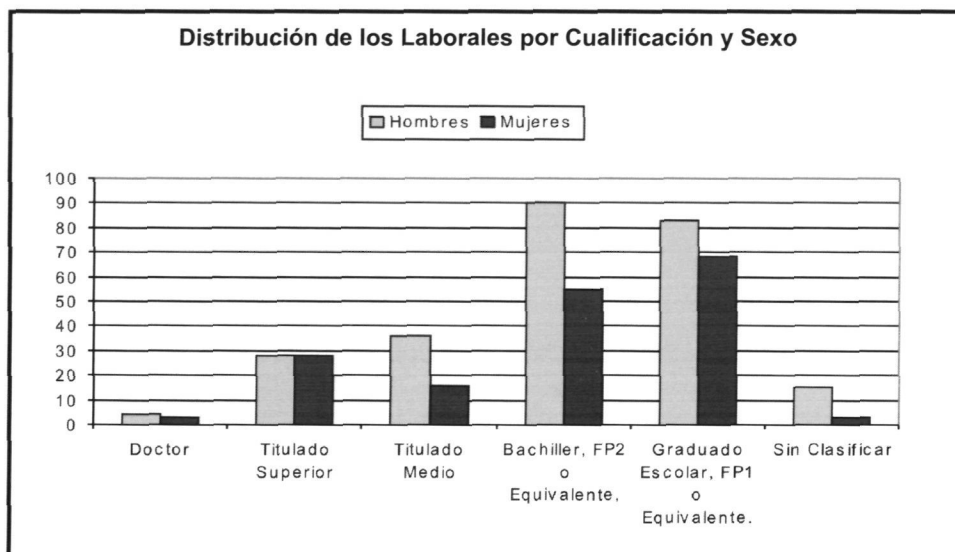
### 8 Funcionarios por cualificación y sexo

| Cualificación                                  | Sexo       |            | TOTAL      |
|--|------------|------------|------------|
|  | Hombres    | Mujeres    |            |
| Doctor   | 1          | 1          | 2          |
| Titulado Superior                              | 20         | 39         | 59         |
| Titulado Medio, 3 primeros curso licenciatura. | 30         | 54         | 84         |
| Bachiller, FP2 o Equivalente, >25              | 48         | 120        | 168        |
| Graduado Escolar, FP1 o Equivalente            | 2          | 13         | 15         |
| Sin Clasificar                                 | 4          | 2          | 6          |
| <b>TOTALES</b>                                 | <b>105</b> | <b>229</b> | <b>334</b> |





| Cualificación                        | Sexo       |            | TOTAL      |
|--------------------------------------|------------|------------|------------|
|                                      | Hombres    | Mujeres    |            |
| Doctor                               | 4          | 3          | 7          |
| Titulado Superior                    | 28         | 28         | 56         |
| Titulado Medio                       | 37         | 15         | 52         |
| Bachiller, FP2 o Equivalente,        | 90         | 55         | 145        |
| Graduado Escolar, FP1 o Equivalente. | 83         | 68         | 151        |
| Sin Clasificar                       | 16         | 2          | 18         |
| <b>TOTALES</b>                       | <b>258</b> | <b>171</b> | <b>429</b> |



Existencia y procedencia  
de los recursos



**Estructura y procedencia 1  
de los recursos**

## Presupuesto inicial de gastos 2001-2003 1

| Capítulo   | Presupuesto Inicial (€) |                       |                       |
|--|-------------------------|-----------------------|-----------------------|
|  | 2001                    | 2002                  | 2003                  |
| <b>1. Gastos de personal</b>                         | <b>70.541.403,72</b>    | <b>74.294.685,81</b>  | <b>77.652.728,97</b>  |
| 10. Altos Cargos                                     | 0,00                    | 0,00                  | 57.492,81             |
| 12. Funcionarios                                     | 36.251.373,57           | 40.071.424,28         | 42.061.642,95         |
| 13. Laborales  | 8.173.741,04            | 8.145.047,20          | 8.928.422,47          |
| 14. Otro Personal                                    | 10.074.374,91           | 9.087.338,39          | 8.267.600,86          |
| 15. Incentivos al Rendimiento                        | 6.159.549,30            | 7.468.131,83          | 10.003.125,52         |
| 16. Cuotas, Prestaciones y Gastos Sociales           | 8.409.885,24            | 8.711.377,77          | 8.104.573,05          |
| 17. Otros Conceptos                                  | 1.472.479,66            | 811.366,34            | 229.871,31            |
| <b>2. Bienes Corrientes y Servicios</b>              | <b>11.693.423,61</b>    | <b>12.310.624,34</b>  | <b>13.557.256,17</b>  |
| 20. Arrendamientos y Cánones                         | 493.066,10              | 523.074,47            | 550.348,73            |
| 21. Reparaciones, Mantenimiento y Conservación       | 591.406,18              | 544.090,99            | 548.661,24            |
| 22. Material, Suministros y Otros                    | 9.850.936,80            | 10.154.870,56         | 11.439.799,42         |
| 23. Indemnización por Razón del Servicio             | 748.999,35              | 1.081.075,67          | 1.010.686,66          |
| 24. Gastos de Publicaciones Propias                  | 9.015,18                | 7.512,65              | 7.760,12              |
| <b>3. Gastos Financieros</b>                         | <b>2.202.709,36</b>     | <b>1.985.028,79</b>   | <b>2.045.071,00</b>   |
| 31. De Préstamos en Moneda Nacional                  | 2.142.608,15            | 1.985.028,79          | 2.045.071,00          |
| 35. Intereses de Demora y Gastos Financieros         | 60.101,21               | 0,00                  | 0,00                  |
| <b>4. Transferencias Corrientes</b>                  | <b>2.479.753,49</b>     | <b>2.887.221,87</b>   | <b>3.180.462,13</b>   |
| 48. A Familias e Instituciones sin Fines de Lucro    | 2.479.753,49            | 2.887.221,87          | 3.180.462,13          |
| <b>6. Inversiones Reales</b>                         | <b>12.023.341,53</b>    | <b>12.089.414,94</b>  | <b>13.557.256,17</b>  |
| 62. Inv. Nueva Asoc. al Func. Operativo de Servicio  | 10.451.545,99           | 10.338.536,23         | 8.046.553,64          |
| 63. Inv. Repos. Asoc. al Func. Operativo de Servicio | 1.318.594,86            | 1.455.304,11          | 1.043.306,43          |
| 64. Gastos en Inversiones de Carácter Inmaterial     | 253.200,68              | 295.574,60            | 370.640,66            |
| <b>8. Activos Financieros</b>                        | <b>240.404,84</b>       | <b>300.506,05</b>     | <b>300.000,00</b>     |
| 83. Conces. de Préstamo fuera del Sector Público     | 240.404,84              | 300.506,05            | 300.000,00            |
| <b>9. Pasivos Financieros</b>                        | <b>1.731.876,48</b>     | <b>1.731.876,48</b>   | <b>0,00</b>           |
| 91. Amortización Préstamos Moneda Nacional           | 1.731.876,48            | 1.731.876,48          | 0,00                  |
| <b>TOTAL PRESUPUESTO DE GASTOS</b>                   | <b>100.912.913,04</b>   | <b>105.599.358,28</b> | <b>106.196.019,00</b> |

## 4 FINANCIACIÓN

### 1 Estructura y procedencia de los recursos

### 2 Presupuesto inicial de ingresos 2001-2003

| Capítulo   | Presupuesto Inicial (€) |                       |                       |
|--|-------------------------|-----------------------|-----------------------|
|  | 2001                    | 2002                  | 2003                  |
| <b>3. Tasas, Precios Públicos y otros Ingresos</b>   | <b>11.855.905,42</b>    | <b>12.051.736,37</b>  | <b>12.914.192,98</b>  |
| 30. Tasas  | 11.122.090,68           | 11.174.619,29         | 12.005.318,64         |
| 31. Precios Públicos                                 | 254.204,08              | 260.523,72            | 153.591,36            |
| 32. Otros Ingresos Procedentes de Préstamos          | 84.141,69               | 78.131,58             | 86.080,97             |
| 33. Venta de Bienes                                  | 148.449,99              | 280.672,66            | 398.715,89            |
| 39. Otros Bienes                                     | 247.018,98              | 257.789,12            | 270.486,12            |
| <b>4. Transferencias Corrientes</b>                  | <b>80.609.079,63</b>    | <b>84.616.515,94</b>  | <b>87.792.730,05</b>  |
| 40. De la Administración Central del Estado          | 192.810,36              | 236.000,00            | 170.013,97            |
| 41. De Organismos Autonómicos Administrativos        | 775.305,61              | 835.370,55            | 1.093.939             |
| 45. De Comunidades Autónomas                         | 78.580.066,83           | 82.553.051,32         | 85.487.434,37         |
| 46. De Corporaciones Locales                         | 222.374,48              | 126.212,55            | 126.050,61            |
| 47. De Empresas Privadas                             | 601.012,10              | 601.012,10            | 610.012,10            |
| 48. De Familias e Instituciones sin Fines de Lucro   | 210.354,24              | 219.369,42            | 270.000               |
| 49. Del Exterior                                     | 27.156,00               | 45.500,00             | 35.280                |
| <b>5. Ingresos Patrimoniales</b>                     | <b>694.544,64</b>       | <b>637.138,94</b>     | <b>622.526,97</b>     |
| 52. Intereses de Depósitos                           | 60.101,21               | 72.121,45             | 80000                 |
| 54. Rentas de Bienes e Inmuebles                     | 180.303,63              | 90.151,82             | 106.221,33            |
| 55. Productos de Concesiones Administrativas         | 454.139,80              | 474.865,67            | 436.305,64            |
| <b>7. Transferencias de Capital</b>                  | <b>2.674.503,86</b>     | <b>8.053.562,19</b>   | <b>4.566.569</b>      |
| 75. De Comunidades Autónomas                         | 1.727.909,80            | 5.033.476,37          | 4.566.569             |
| 79. Del Exterior                                     | 946.594,06              | 3.020.085,82          | 0                     |
| <b>8. Activos Financieros</b>                        | <b>180.303,63</b>       | <b>240.404,84</b>     | <b>300.000</b>        |
| 83. Reintegros Prést. Concedidos fuera de S. Público | 180.303,63              | 240.404,84            | 300.000               |
| <b>9. Pasivos Financieros</b>                        | <b>4.898.575,85</b>     | <b>0,00</b>           | <b>0</b>              |
| 91. Prést. Recibidos en Moneda Nacional              | 4.898.575,85            | 0,00                  | 0                     |
| <b>TOTAL PRESUPUESTO DE INGRESOS</b>                 | <b>100.912.913,04</b>   | <b>105.599.358,28</b> | <b>106.196.019,00</b> |

Estructura y procedencia de los recursos 1  
**Gastos de personal 2001-2003 3**

## Artículo

| Concepto                                      | 2001                 | 2002                 | 2003                 |
|---|----------------------|----------------------|----------------------|
| <b>Personal Docente</b>                       | <b>45.431.425,37</b> | <b>48.860.464,15</b> | <b>52.296.628,62</b> |
| <b>12. Funcionarios</b>                       | <b>29.485.473,47</b> | <b>32.624.106,83</b> | <b>34.267.682,43</b> |
| 120.00 Sueldos                                | 11.649.873,46        | 12.697.841,61        | 13.162.161,70        |
| 120.01 Trienios                               | 2.336.841,92         | 2.477.078,84         | 2.673.810,68         |
| 121.00 Residencia                             | 1.415.803,51         | 1.531.393,87         | 1.625.749,69         |
| 121.01 Complemento de Destino                 | 7.050.634,78         | 7.722.052,14         | 7.957.857,80         |
| 121.02 Complemento Específico Genérico        | 3.641.862,45         | 4.541.948,39         | 4.773.797,72         |
| 121.03 Complemento Específico Cargo Académ.   | 726.882,29           | 758.595,48           | 810.399,26           |
| 121.04 Complemento Específico Mérito Docente  | 2.526.523,19         | 2.771.989,02         | 3.150.905,58         |
| 121.05 Complementarias Personal Vinculado     | 137.033,48           | 120.202,42           | 110.000,00           |
| 121.06 Otras Complementarias                  | 18,39                | 3.005,06             | 3.000,00             |
| <b>14. Otro Personal</b>                      | <b>10.074.374,91</b> | <b>9.087.338,39</b>  | <b>8.267.600,86</b>  |
| 143.01 Sueldos                                | 5.143.253,24         | 4.623.839,55         | 4.184.319,15         |
| 143.02 Residencia                             | 629.371,84           | 593.734,58           | 539.796,67           |
| 143.03 Complemento de Destino                 | 2.955.917,38         | 2.804.567,61         | 2.588.640,48         |
| 143.04 Complemento Específico Genérico        | 1.047.526,06         | 971.873,87           | 881.795,52           |
| 143.05 C. Específico Cargo Académico          | 91.064,82            | 93.322,78            | 73.049,04            |
| 144 Personal en Sustitución                   | -                    | -                    | -                    |
| 144.01 Sueldos                                | 122.055,92           | -                    | -                    |
| 144.02 Residencia                             | 7.202,05             | -                    | -                    |
| 144.03 Complemento de destino                 | 37.107,53            | -                    | -                    |
| 144.04 Complemento Específico de Genérico     | 39.312,83            | -                    | -                    |
| 144.15 Complemento de informática             | 1.563,23             | -                    | -                    |
| <b>Personal de Administración y Servicios</b> | <b>15.162.513,12</b> | <b>15.816.187,54</b> | <b>16.838.382,74</b> |
| <b>12. Funcionarios</b>                       | <b>6.765.900,10</b>  | <b>7.447.317,45</b>  | <b>7.793.960,50</b>  |
| 120.10 Sueldos                                | 2.875.727,88         | 3.163.645,59         | 3.258.603,67         |
| 120.11 Trienios del PAS                       | 389.839,66           | 449.422,86           | 457.230,78           |
| 121.10 Residencia del PAS                     | 317.730,63           | 331.345,56           | 365.037,15           |
| 121.11 Complemento de destino PAS             | 1.427.972,92         | 1.535.150,49         | 1.615.648,70         |
| 121.12 Complemento Específico del PAS         | 1.752.192,71         | 1.965.703,17         | 2.096.395,15         |
| 121.13 Otras Complementarias del PAS          | 2.436,29             | 2.049,78             | 1.045,05             |
| <b>13. Laborales</b>                          | <b>8.173.741,04</b>  | <b>8.145.047,20</b>  | <b>8.807.921,97</b>  |
| 130.10 Sueldos                                | 7.039.372,44         | 6.976.794,98         | 7.436.691,32         |
| 130.11 Trienios                               | 605.141,79           | 616.183,49           | 696.787,34           |
| 130.12 Residencia                             | 20.703,85            | 21.118,00            | 19.386,00            |

## 4 FINANCIACIÓN

### 1 Estructura y procedencia de los recursos

### 3 Gastos de personal 2001-2003 (cont.)

| <b>Artículo</b>                                   |                      |                      |                      |
|---|----------------------|----------------------|----------------------|
| Concepto  | 2001                 | 2002                 | 2003                 |
| 130.13 Complemento de Dirección y Jefatura        | 81.846,80            | 77.870,32            | 106.366,77           |
| 130.14 Complemento Mañana y Tarde                 | 112.206,59           | 119.682,11           | 208.044,34           |
| 130.15 Complemento de Informática                 | 144.599,00           | 163.436,02           | 159.388,02           |
| 130.16 C. de Peligrosidad/Toxicidad               | 116.482,44           | 118.477,08           | 130.965,00           |
| 130.17 Otras Complementarias de Laborales         | -                    | -                    | 3.030,13             |
| 130.18 Plus Homologación T.T.L.                   | 53.388,13            | 51.485,20            | 47.263,05            |
| <b>Incentivos al Rendimiento</b>                  | <b>6.159.549,30</b>  | <b>7.468.131,83</b>  | <b>10.003.125,52</b> |
| 150.00 Productividad Investigación de Docentes    | 366.965,88           | 462.224,03           | 515.013,20           |
| 150.01 Productividad Docentes Vinculados          | 257.775,44           | 373.176,13           | 405.444,13           |
| 150.02 Complementos Retributivos ART.46.2 LRU     | 5.246.835,67         | 6.313.618,77         | 8.840.888,00         |
| 150.10 Productividad del PAS                      | 6,01                 | 6,01                 | 1,00                 |
| 150.11 Complemento de Calidad PAS Laboral         | 220.864,97           | 221.814,88           | 234.496,27           |
| 151.10 Horas Extraordinarias/Sábados y Festivos   | 60.101,21            | 90.151,82            | 0,00                 |
| 151.11 Otras Gratificaciones                      | 7.000,12             | 7.140,19             | 7.282,92             |
| <b>Cuotas, Prestaciones y Gastos Sociales</b>     | <b>8.409.885,24</b>  | <b>8.711.377,77</b>  | <b>8.104.573,05</b>  |
| <b>16. Cuotas, Prestaciones y Gastos Sociales</b> | <b>8.409.885,24</b>  | <b>8.711.377,77</b>  | <b>8.104.573,05</b>  |
| 160.00 Seg. Social Docentes Vinculados            | 115.967,09           | 191.281,34           | 92.400,00            |
| 160.02 Seg. Social Docentes Contratados           | 3.473.631,44         | 3.588.370,37         | 2.930.069,38         |
| 160.10 Seg. Social PAS Funcionario                | 1.902.921,19         | 2.080.902,73         | 2.140.315,89         |
| 160.11 Seg. Social PAS Laboral                    | 2.791.152,98         | 2.760.671,51         | 2.854.617,30         |
| 162.10 Jubilación/Fallecimiento PAS Laboral       | 48.080,97            | 30.050,61            | 18.030,36            |
| 162.11 Pagas Compens./Concentración 91 PAS        | 78.131,57            | 60.101,21            | 69.140,12            |
| <b>Otros Conceptos</b>                            | <b>1.472.479,66</b>  | <b>811.366,34</b>    | <b>189.770,34</b>    |
| <b>17.Otros Conceptos</b>                         | <b>1.472.479,66</b>  | <b>811.366,34</b>    | <b>189.770,34</b>    |
| 170 Nuevas Titulaciones y Especialidades          | -                    | -                    | -                    |
| 171 Cambios de Situación Personal Docente         | -                    | -                    | -                    |
| 174 Programa de Calidad de RR.HH.                 | 1.202.024,21         | 450.759,08           | 74.000,00            |
| 175 Convenio Colectivo P.A.S. Laboral             | -                    | -                    | -                    |
| 176 Complemento para Acceso y Orientación         | 114.192,30           | 180.303,63           | 74.000,00            |
| 177 Complementos de Formación                     | 156.283,15           | 180.303,63           | 41.770,34            |
| 178 Cambios de Situación P.A.S. Laboral           | -                    | -                    | -                    |
| <b>TOTAL GASTOS DE PERSONAL</b>                   | <b>70.541.403,72</b> | <b>74.294.685,81</b> | <b>77.434.634,67</b> |

## Estado de liquidación del presupuesto de gastos 2001-2003 4

| Capítulo                         | Variables (€)         |                      |                         |
|----------------------------------|-----------------------|----------------------|-------------------------|
| Año 2001                         | Obligaciones          | Pago Efectivo        | Obligaciones Pendientes |
| 1. Gastos de Personal            | 69.830.007,29         | 68.123.206,77        | 1.706.800,52            |
| 2. Bienes Corrientes y Servicios | 11.381.512,92         | 9.068.330,20         | 2.313.182,72            |
| 3. Gastos Financieros            | 2.328.566,23          | 2.328.566,23         | 0,00                    |
| 4. Transferencias Corrientes     | 2.286.038,01          | 2.061.541,69         | 224.496,32              |
| 6. Inversiones Reales            | 13.204.662,06         | 8.350.537,96         | 4.854.124,10            |
| 8. Activos Financieros           | 238.355,79            | 209.132,43           | 29.223,36               |
| 9. Pasivos Financieros           | 2.062.443,22          | 2.062.443,22         | 0,00                    |
| <b>TOTALES</b>                   | <b>101.331.585,53</b> | <b>92.203.758,50</b> | <b>9.127.827,03</b>     |

| Capítulo                         | Variables (€)         |                      |                         |
|----------------------------------|-----------------------|----------------------|-------------------------|
| Año 2002                         | Obligaciones          | Pago Efectivo        | Obligaciones Pendientes |
| 1. Gastos de Personal            | 74.459.045,04         | 73.445.800,29        | 1.013.244,75            |
| 2. Bienes Corrientes y Servicios | 12.427.720,81         | 9.655.112,26         | 2.772.608,55            |
| 3. Gastos Financieros            | 1.745.311,38          | 1.745.311,38         | 0,00                    |
| 4. Transferencias Corrientes     | 2.793.637,75          | 2.347.258,19         | 446.379,56              |
| 6. Inversiones Reales            | 12.599.614,66         | 7.851.331,48         | 4.748.283,18            |
| 8. Activos Financieros           | 282.670,43            | 272.548,73           | 10.121,70               |
| 9. Pasivos Financieros           | 1.401.319,82          | 1.401.319,82         | 0,00                    |
| <b>TOTALES</b>                   | <b>105.709.319,89</b> | <b>96.718.682,15</b> | <b>8.990.637,74</b>     |



## 4 FINANCIACIÓN

### 1 Estructura y procedencia de los recursos

## 4 Estado de liquidación del presupuesto de gastos 2001-2003 (cont.)

| Capítulo                         | Variables (€)         |                       |                         |
|----------------------------------|-----------------------|-----------------------|-------------------------|
| Año 2003                         | Obligaciones          | Pago Efectivo         | Obligaciones Pendientes |
| 1. Gastos de Personal            | 78.009.308,55         | 77.995.646,33         | 13.662,22               |
| 2. Bienes Corrientes y Servicios | 14.165.307,61         | 11.206.191,80         | 2.959.115,81            |
| 3. Gastos Financieros            | 1.361.258,96          | 1.361.258,96          | 0,00                    |
| 4. Transferencias Corrientes     | 2.597.004,30          | 2.181.894,26          | 415.110,04              |
| 6. Inversiones Reales            | 16.528.338,29         | 8.900.008,38          | 7.628.329,91            |
| 7. Transferencias de Capital     | 60.101,21             | 60.101,21             | 0,00                    |
| 8. Activos Financieros           | 287.000,74            | 287.000,74            | 0,00                    |
| 9. Pasivos Financieros           | 0,00                  | 0,00                  | 0,00                    |
| <b>TOTALES</b>                   | <b>113.008.319,66</b> | <b>101.992.101,68</b> | <b>11.016.217,98</b>    |

## Estado de liquidación del presupuesto de ingresos 2001-2003 5

| Capítulo                                | Variables (€)         |                       |                       |                          |                              |
|---|-----------------------|-----------------------|-----------------------|--------------------------|------------------------------|
| Año 2001                                | Crédito Definitivo    | Derechos Reconocidos  | Derechos Recaudados   | Derechos Pdtes. de Cobro | Derechos Pdtes. de Reconocer |
| 3.Tasas, Precios Públ. y Otros Ingresos | 12.051.269,13         | 11.915.502,92         | 11.915.502,92         | 0,00                     | 135.766,21                   |
| 4.Transferencias Corrientes             | 81.448.968,01         | 82.467.380,55         | 79.257.899,22         | 3.209.481,33             | -1.018.412,55                |
| 5.Ingresos Patrimoniales                | 694.544,64            | 794.331,19            | 764.280,59            | 30.050,61                | -99.786,56                   |
| 6.Enajenación de las Invers. Reales     | 4.620,20              | 6.096,79              | 6.096,79              | 0,00                     | -1.476,59                    |
| 7.Transferencias de Capital             | 4.159.598,00          | 3.177.445,18          | 3.052.869,27          | 124.575,90               | 982.152,82                   |
| 8.Activos Financieros                   | 2.103.408,28          | 200.912,06            | 200.912,06            | 0,00                     | 1.902.496,22                 |
| 9.Pasivos Financieros                   | 5.835.854,23          | 6.479.294,17          | 6.479.294,17          | 0,00                     | -643.439,93                  |
| <b>TOTALES</b>                          | <b>106.298.262,47</b> | <b>105.040.962,86</b> | <b>101.676.855,02</b> | <b>3.364.107,84</b>      | <b>1.257.299,62</b>          |

| Capítulo                                | Variables (€)         |                       |                       |                          |                              |
|---|-----------------------|-----------------------|-----------------------|--------------------------|------------------------------|
| Año 2002                                | Crédito Definitivo    | Derechos Reconocidos  | Derechos Recaudados   | Derechos Pdtes. de Cobro | Derechos Pdtes. de Reconocer |
| 3.Tasas, Precios Públ. y Otros Ingresos | 12.121.948,30         | 12.677.500,00         | 12.406.731,26         | 270.766,26               | -555.551,70                  |
| 4.Transferencias Corrientes             | 85.273.915,65         | 87.123.542,83         | 86.098.329,76         | 1.025.213,07             | -1.849.627,18                |
| 5.Ingresos Patrimoniales                | 637.138,94            | 588.451,55            | 547.883,23            | 40.568,32                | 48.687,39                    |
| 6.Enajenación de las Invers. Reales     | 0,00                  | 0,00                  | 0,00                  | 0,00                     | 0,00                         |
| 7.Transferencias de Capital             | 10.366.229,46         | 6.916.230,12          | 3.009.651,44          | 3.906.578,68             | 3.449.999,34                 |
| 8.Activos Financieros                   | 1.808.582,21          | 223.614,60            | 223.614,60            | 0,00                     | 1.584.967,61                 |
| 9.Pasivos Financieros                   | 1.212.684,62          | 2.057.388,95          | 2.057.388,95          | 0,00                     | -844.704,33                  |
| <b>TOTALES</b>                          | <b>111.420.499,18</b> | <b>109.586.728,05</b> | <b>104.343.599,24</b> | <b>5.243.126,33</b>      | <b>1.833.771,13</b>          |

## 4 FINANCIACIÓN

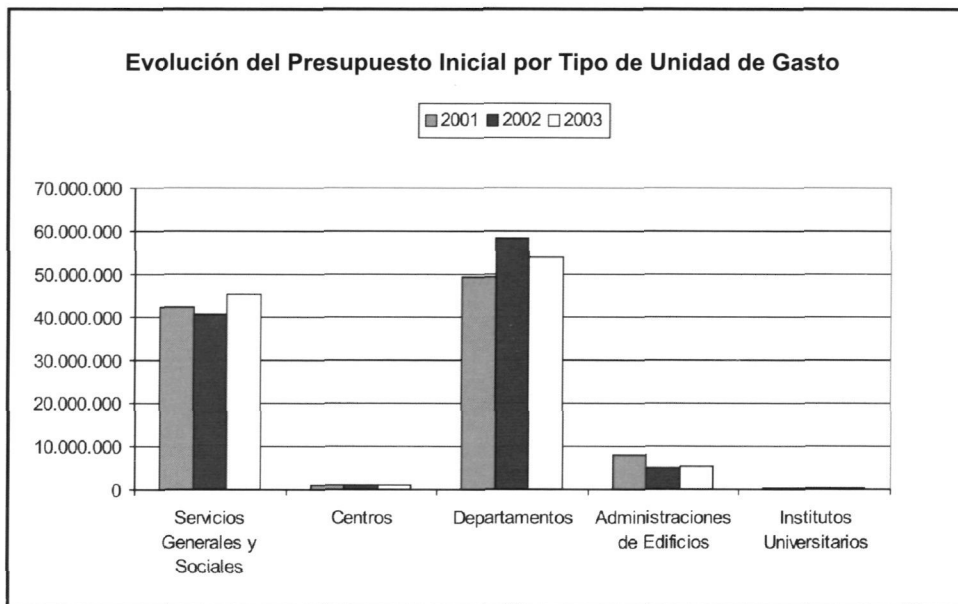
### 1 Estructura y procedencia de los recursos

## 5 Estado de liquidación del presupuesto de ingresos 2001-2003 (cont.)

| Capítulo                                | Variables (€) |                       |                       |                       |                          |                              |
|---|---------------|-----------------------|-----------------------|-----------------------|--------------------------|------------------------------|
|   | Año 2003      | Crédito Definitivo    | Derechos Reconocidos  | Derechos Recaudados   | Derechos Pdtes. de Cobro | Derechos Pdtes. de Reconocer |
| 3.Tasas, Precios Públ. y Otros Ingresos |               | 13.117.834,51         | 13.204.773,00         | 13.189.782,20         | 14.990,80                | -86.938,49                   |
| 4.Transferencias Corrientes             |               | 88.840.420,29         | 92.049.985,08         | 89.867.136,73         | 2.182.848,35             | -3.209.564,79                |
| 5.Ingresos Patrimoniales                |               | 622.526,97            | 863.536,62            | 815.861,24            | 47.675,38                | -241.009,65                  |
| 6.Enajenación de las Invers. Reales     |               | 3.109,15              | 4.031,30              | 4.031,30              | 0,00                     | -922,15                      |
| 7.Transferencias de Capital             |               | 12.367.082,34         | 10.402.425,67         | 7.038.180,67          | 3.364.245,00             | 1.964.656,67                 |
| 8.Activos Financieros                   |               | 2.039.467,68          | 270.945,20            | 270.945,20            | 0,00                     | 1.768.522,48                 |
| 9.Pasivos Financieros                   |               | 2.495.267,83          | 2.493.856,94          | 2.493.856,94          | 0,00                     | 1.410,89                     |
| <b>TOTALES</b>                          |               | <b>119.485.708,77</b> | <b>119.289.553,81</b> | <b>113.679.794,28</b> | <b>5.609.759,53</b>      | <b>196.154,96</b>            |

**Presupuesto por tipo de unidad de gasto 6**

| Tipo UGA                       | Código | Presupuesto Inicial (€) |                       |                       |
|--------------------------------|--------|-------------------------|-----------------------|-----------------------|
|                                |        | 2001                    | 2002                  | 2003                  |
| Servicios Generales y Sociales | 0      | 42.418.737,61           | 40.822.624,66         | 45.405.377,19         |
| Centros                        | 1      | 859.673,48              | 951.935,01            | 955.230,18            |
| Departamentos                  | 2      | 49.463.469,03           | 58.438.756,79         | 54.086.800,33         |
| Administraciones de Edificios  | 3      | 7.888.327,01            | 5.122.342,70          | 5.361.197,23          |
| Institutos Universitarios      | 4      | 282.705,91              | 263.699,12            | 387.414,07            |
| <b>TOTALES</b>                 |        | <b>100.912.913,04</b>   | <b>105.599.358,28</b> | <b>106.196.019,00</b> |





## Resumen general de indicadores financieros 1

| Descripción                | Concepto (€)            |                       |                       |
|----------------------------|-------------------------|-----------------------|-----------------------|
|                            | 2001                    | 2002                  | 2003                  |
| <b>De Ingresos</b>         |                         |                       |                       |
| <b>Ingresos Corrientes</b> | <b>95.177.214,67</b>    | <b>100.389.494,38</b> | <b>106.118.294,70</b> |
| Otros Ingresos             | 9.863.748,19            | 9.197.233,67          | 13.171.259,11         |
| <b>Total Ingresos</b>      | <b>105.040.962,86</b>   | <b>109.586.728,05</b> | <b>119.289.553,81</b> |
| Recursos no Financieros    | Recursos Propios        | 12.715.930,90         | 13.265.951,55         |
|                            | Recursos Ajenos         | 85.644.825,73         | 94.039.772,95         |
|                            | <b>Recursos Totales</b> | <b>98.360.756,63</b>  | <b>107.305.724,50</b> |
| <b>De Gastos</b>           |                         |                       |                       |
| <b>Gastos Corrientes</b>   | <b>85.826.124,46</b>    | <b>91.425.714,98</b>  | <b>96.132.879,42</b>  |
| <b>Ahorro Bruto</b>        | <b>9.351.090,21</b>     | <b>8.963.779,40</b>   | <b>9.985.415,28</b>   |

## Observaciones:

De ingresos: Derechos reconocidos

De gastos: Obligaciones

Ingresos corrientes: Capítulo 3 + capítulo 4 + capítulo 5

Otros ingresos: Capítulo 6 + capítulo 7 + capítulo 8 + capítulo 9

Total ingresos: Ingresos corrientes + otros ingresos

Recursos propios: Capítulo 3 + capítulo 5 + capítulo 6

Recursos ajenos: Capítulo 4 + capítulo 7

Recursos totales: Recursos propios + recursos ajenos

Gastos corrientes: Capítulo 1 + capítulo 2 + capítulo 3 + capítulo 4

Ahorro bruto: Ingresos corrientes - gastos corrientes

## 4 FINANCIACIÓN

### 2 Indicadores

## 2 Principales indicadores financieros

| Descripción   | Concepto     |              |              |
|---|--------------|--------------|--------------|
|   | 2001         | 2002         | 2003         |
| 1. Transferencias Corrientes de las Administraciones Públicas sobre el Total de Ingresos Corrientes | 0,853        | 0,857        | 0,837        |
| 2. Precios Públicos de Grado sobre el Total de Ingresos Corrientes                                  | 0,076        | 0,076        | 0,071        |
| 3. Recursos Propios / Gastos Corrientes   | 0,148        | 0,145        | 0,146        |
| 4. Ahorro Bruto (€)   | 9.351.090,21 | 8.963.779,40 | 9.985.415,28 |
| 5. Ingresos Corrientes / Gastos Corrientes  | 1,109        | 1,098        | 1,104        |
| 6. Gastos de Personal sobre Total de Gastos Corrientes  | 0,863        | 0,868        | 0,869        |
| 7. Gastos de Mantenimiento y Conservación sobre el Total de gastos Corrientes                       | 0,006        | 0,006        | 0,007        |
| 8. Gasto Corriente por Alumno (€)   | 3.979,88     | 3.972,61     | 4.253,86     |

#### Observaciones:

1.- Numerador: Conceptos (40 + 41 + 45 + 46 + 49)

Denominador: Ingresos corrientes (capítulo 3 + capítulo 4 + capítulo 5)

2.- Numerador: Subconcepto 303.00.00: Tasas del estudiante

Nota: Para el año 2000 el subconcepto es el 310.00.00

Denominador: Ingresos corrientes (capítulo 3 + capítulo 4 + capítulo 5)

3.- Numerador: Recursos propios (capítulo 3 + capítulo 5 + capítulo 6)

Denominador: Gastos corrientes (Capítulo 1 + capítulo 2 + capítulo 3 + capítulo 4)

4.- Ingresos corrientes - Gastos corrientes

6.- Numerador: Gastos de personal (capítulo 1) + artículo 227 (subcontratación)

Denominador: Gastos corrientes (Capítulo 1 + capítulo 2 + capítulo 3 + capítulo 4)

7.- Numerador: Artículo 21 (Reparaciones, mantenimiento y conservación)

Denominador: Gastos corrientes (Capítulo 1 + capítulo 2 + capítulo 3 + capítulo 4)

8.- Numerador: Gastos corrientes (Capítulo 1 + capítulo 2 + capítulo 3 + capítulo 4)

Denominador: N° estudiantes matriculados en 1<sup>er</sup> y 2<sup>o</sup> ciclo





**Distribución de las superficies 1  
de la universidad**

## Distribución de la superficie construida de los edificios e instalaciones universitarias 1

| Edificio                                | Superficie construida (metros cuadrados) |                  |                 |                 |                 |                  |                 |
|---|--|------------------|-----------------|-----------------|-----------------|------------------|-----------------|
|   | Aulas                                    | Lab.             | S.lect.         | S.inf.          | S.jurt.         | Desp.            | Adm.            |
| <b>Campus de Tafira</b>                 | <b>19.079,89</b>                         | <b>15.553,06</b> | <b>6.226,10</b> | <b>1.519,35</b> | <b>4.323,01</b> | <b>22.011,12</b> | <b>1.794,85</b> |
| Edificios docentes                      |  |                  |                 |                 |                 |                  |                 |
| Edif. de Arquitectura                   | 3.010,80                                 | 951,28           | 493,85          | 154,25          | 721,49          | 2.157,24         | 256,92          |
| Edif. de Ciencias Básicas               | 1.098,79                                 | 2.882,90         | 1.336,36        | 96,98           | 83,01           | 3.084,13         | 235,03          |
| Edif. de Ciencias Económ. y Empres.     | 3.907,29                                 | -                | 188,22          | 720,75          | 1.423,29        | 4.753,33         | 267,03          |
| Edif. de Ciencias Jurídicas             | 3.144,22                                 | 306,21           | -               | 110,30          | 233,64          | 3.020,82         | 220,55          |
| Edif. de Educación Física               | 564,70                                   | 516,89           | 114,35          | 41,88           | -               | 437,26           | 153,07          |
| Edif. de Informática y Matemáticas      | 1.156,59                                 | 2.019,23         | 557,79          | -               | 175,20          | 1.990,15         | 77,26           |
| Edif. de Ingenierías                    | 3.917,25                                 | 4.651,35         | 863,38          | 168,51          | 531,69          | 2.967,33         | 210,91          |
| Edif. de Telecomunicaciones             | 2.034,20                                 | 2.919,10         | 252,84          | 142,38          | 197,18          | 1.806,45         | 73,55           |
| Edificios de Servicios                  |  |                  |                 |                 |                 |                  |                 |
| Edif. Central de la Biblioteca Univers. | -  | 134,50           | 2.195,46        | -               | 179,10          | 378,98           | 143,30          |
| Edif. del Comedor Universitario         | -  | -                | -               | -               | -               | -                | -               |
| Instalaciones Deportivas                | 141,62                                   | -                | -               | -               | 67,32           | 185,71           | 53,68           |
| Casa La Palmita                         | -  | -                | -               | -               | 12,00           | 51,79            | -               |
| Residencias Universitarias              | -  | -                | 172,50          | -               | 237,59          | 0,00             | 53,29           |
| Parque Científico Tecnológico           |  |                  |                 |                 |                 |                  |                 |
| Edif. Central del Parque                | 104,43                                   | 981,80           | -               | 84,30           | 411,70          | 1.099,43         | 50,26           |
| Edif. del IUCTC                         | -  | 189,80           | 51,35           | -               | 49,80           | 78,50            | -               |
| <b>Campus del Obelisco</b>              | <b>4.078,29</b>                          | <b>351,63</b>    | <b>729,55</b>   | <b>301,90</b>   | <b>1.103,75</b> | <b>2.672,93</b>  | <b>622,16</b>   |
| Edificios docentes                      |  |                  |                 |                 |                 |                  |                 |
| Edif. de Formación del Profesorado      | 1.743,00                                 | 49,40            | 182,10          | 64,70           | 403,53          | 548,07           | 89,15           |
| Edif. de Humanidades                    | 2.335,29                                 | 302,23           | 547,45          | 237,20          | 700,22          | 2.124,86         | 533,01          |
| <b>Campus de San Cristóbal</b>          | <b>2.837,22</b>                          | <b>1.540,59</b>  | <b>1.046,30</b> | <b>39,36</b>    | <b>489,50</b>   | <b>3.536,74</b>  | <b>216,00</b>   |
| Edificios docentes                      |  |                  |                 |                 |                 |                  |                 |
| Edif. de Ciencias de la Salud           | 1.585,18                                 | 1.520,95         | 542,10          | 39,36           | 472,36          | 2.801,42         | -               |
| Edif. de La Granja                      | 1.252,04                                 | 19,64            | 504,20          | -               | 17,14           | 735,32           | 216,00          |
| <b>Campus de Montaña Cardones</b>       | <b>1.368,98</b>                          | <b>2.013,14</b>  | <b>292,87</b>   | <b>0,00</b>     | <b>179,28</b>   | <b>1.044,50</b>  | <b>116,32</b>   |
| Edificios docentes                      |  |                  |                 |                 |                 |                  |                 |
| Edif. de Veterinaria                    | 1.368,98                                 | 1.553,68         | 292,87          | -               | 25,12           | 1.021,65         | 96,88           |
| Edificios de servicios                  |  |                  |                 |                 |                 |                  |                 |
| Hospital Clínico Veterinario            | -  | 459,46           | -               | -               | 154,16          | 22,85            | 19,44           |
| <b>Campus de Lanzarote</b>              | <b>568,51</b>                            | <b>32,53</b>     | <b>112,19</b>   | <b>71,56</b>    | <b>23,96</b>    | <b>117,93</b>    | <b>22,40</b>    |
| Edificios docentes                      |  |                  |                 |                 |                 |                  |                 |
| Delegac. en Lanzarote y Enfermería      | 568,51                                   | 32,53            | 112,19          | 71,56           | 23,96           | 117,93           | 22,40           |
| <b>Sede Institucional y Adm. Centr.</b> | <b>156,21</b>                            | <b>0,00</b>      | <b>0,00</b>     | <b>0,00</b>     | <b>106,98</b>   | <b>2.421,54</b>  | <b>773,93</b>   |
| Edificios de Servicios                  |  |                  |                 |                 |                 |                  |                 |
| Sede Institucional                      | 156,21                                   | -                | -               | -               | 106,98          | 1.893,91         | -               |
| Edif. de Servicios Adm. Centrales       | -  | -                | -               | -               | -               | 527,63           | 773,93          |
| <b>TOTAL</b>                            | <b>28.089,10</b>                         | <b>19.490,95</b> | <b>8.407,01</b> | <b>1.932,17</b> | <b>6.226,48</b> | <b>31.804,76</b> | <b>3.545,66</b> |

## 5 INFRAESTRUCTURAS

### 1 Distribución de los espacios

### 1 Distribución de la superficie construida de los edificios e instalaciones universitarias (cont.)

| Edificio                                | Superficie construida (metros cuadrados) |                  |                  |                  |                 |                   |
|---|--|------------------|------------------|------------------|-----------------|-------------------|
|   | S.aux.                                   | Z.com.           | Alm.             | Aparc.           | Otros           | TOTAL             |
| <b>Campus de Tafira</b>                 | <b>21.460,01</b>                         | <b>36.762,27</b> | <b>7.738,23</b>  | <b>17.586,88</b> | <b>809,29</b>   | <b>154.864,06</b> |
| Edificios docentes                      |  |                  |                  |                  |                 |                   |
| Edif. de Arquitectura                   | 437,17                                   | 3.235,81         | 370,93           | -                | -               | 11.789,74         |
| Edif. de Ciencias Básicas               | 105,26                                   | 2.966,97         | 359,43           | 3.182,00         | -               | 15.430,86         |
| Edif. de Ciencias Económ. y Empres.     | 437,95                                   | 6.098,31         | 159,55           | 3.323,90         | 24,66           | 21.304,28         |
| Edif. de Ciencias Jurídicas             | 608,20                                   | 4.828,03         | 402,15           | 6.150,98         | 32,28           | 19.057,38         |
| Edif. de Educación Física               | 46,63                                    | 641,63           | 313,71           | -                | -               | 2.830,12          |
| Edif. de Informática y Matemáticas      | 554,88                                   | 3.127,95         | 434,73           | 4.930,00         | -               | 15.023,78         |
| Edif. de Ingenierías                    | 468,37                                   | 4.449,92         | 1.419,20         | -                | 77,60           | 19.725,51         |
| Edif. de Telecomunicaciones             | 351,66                                   | 4.782,32         | 512,50           | -                | 328,21          | 13.400,39         |
| Edificios de Servicios                  |  |                  |                  |                  |                 |                   |
| Edif. Central de la Biblioteca Univers. | -  | 1.103,90         | 1.703,30         | -                | -               | 5.838,54          |
| Edif. del Comedor Universitario         | -  | -                | -                | -                | -               | 0,00              |
| Instalaciones Deportivas                | 18.205,10                                | 1.966,32         | 1.279,60         | -                | 22,13           | 21.921,48         |
| Casa La Palmita                         | 198,04                                   | 27,40            | -                | -                | 16,00           | 305,23            |
| Residencias Universitarias              | 18,96                                    | 2.677,80         | 519,39           | -                | 80,43           | 3.759,96          |
| Parque Científico Tecnológico           |  |                  |                  |                  |                 |                   |
| Edif. Central del Parque                | 27,80                                    | 823,61           | 210,94           | -                | 50,98           | 3.845,25          |
| Edif. del IUCTC                         | -  | 32,30            | 52,80            | -                | 177,00          | 631,55            |
| <b>Campus del Obelisco</b>              | <b>367,90</b>                            | <b>2.808,52</b>  | <b>735,04</b>    | <b>889,51</b>    | <b>0,00</b>     | <b>14.661,18</b>  |
| Edificios docentes                      |  |                  |                  |                  |                 |                   |
| Edif. de Formación del Profesorado      | 311,20                                   | 892,25           | 72,48            | -                | -               | 4.355,88          |
| Edif. de Humanidades                    | 56,70                                    | 1.916,27         | 662,56           | 889,51           | -               | 10.305,30         |
| <b>Campus de San Cristóbal</b>          | <b>296,10</b>                            | <b>5.687,60</b>  | <b>1.796,36</b>  | <b>0,00</b>      | <b>0,00</b>     | <b>17.485,77</b>  |
| Edificios docentes                      |  |                  |                  |                  |                 |                   |
| Edif. de Ciencias de la Salud           | 248,95                                   | 4.445,55         | 1.350,44         | -                | -               | 13.006,31         |
| Edif. de La Granja                      | 47,15                                    | 1.242,05         | 445,92           | -                | -               | 4.479,46          |
| <b>Campus de Montaña Cardones</b>       | <b>188,59</b>                            | <b>2.409,69</b>  | <b>1.011,55</b>  | <b>0,00</b>      | <b>1.311,15</b> | <b>9.936,07</b>   |
| Edificios docentes                      |  |                  |                  |                  |                 |                   |
| Edif. de Veterinaria                    | 164,68                                   | 2.051,36         | 827,81           | -                | 1.026,78        | 8.429,81          |
| Edificios de servicios                  |  |                  |                  |                  |                 |                   |
| Hospital Clínico Veterinario            | 23,91                                    | 358,33           | 183,74           | -                | 284,37          | 1.506,26          |
| <b>Campus de Lanzarote</b>              | <b>246,86</b>                            | <b>346,19</b>    | <b>31,44</b>     | <b>24,30</b>     | <b>0,00</b>     | <b>1.597,87</b>   |
| Edificios docentes                      |  |                  |                  |                  |                 |                   |
| Delegac. en Lanzarote y Enfermería      | 246,86                                   | 346,19           | 31,44            | 24,30            | -               | 1.597,87          |
| <b>Sede Institucional y Adm. Centr.</b> | <b>341,64</b>                            | <b>1.743,52</b>  | <b>277,92</b>    | <b>0,00</b>      | <b>640,24</b>   | <b>6.305,77</b>   |
| Edificios de Servicios                  |  |                  |                  |                  |                 |                   |
| Sede Institucional                      | 341,64                                   | 1.425,99         | 190,07           | -                | 640,24          | 4.598,83          |
| Edif. de Servicios Adm. Centrales       | -  | 317,53           | 87,85            | -                | -               | 1.706,94          |
| <b>TOTAL</b>                            | <b>22.901,10</b>                         | <b>49.757,79</b> | <b>11.590,54</b> | <b>18.500,69</b> | <b>2.760,68</b> | <b>205.006,93</b> |

**Distribución de la superficie construida de los edificios e instalaciones universitarias (cont.) 1**

Tipos de espacios: criterios de clasificación

**Aulas:** incluye todo tipo de aulas docentes.

**Laboratorios (Lab.):** incluye los laboratorios docentes y de investigación, así como los laboratorios clínicos y quirófanos del HCV.

**Salas de lectura (S.lect.):** incluye zonas de depósito y salas de lectura, así como el archivo central.

**Salas informáticas (S.inf.):** incluye Aulas informáticas de libre disposición y Aulas docentes de informática.

**Salas de reuniones (S.junt.):** incluye Seminarios, Salones de actos y Salas de juntas.

**Despachos docentes (Desp.)**

**Administración (Adm.):** incluye todas las dependencias administrativas de los servicios centrales y de los departamentos, centros y edificios, los archivos intermedios y las zonas que la Universidad pone a disposición de asociaciones universitarias, delegaciones de estudiantes, órganos de representación y sindicatos y servicio de prevención.

**Servicios auxiliares (S.aux.):** incluye Conserjerías, Reprograffas, Cafeterías, Comedores, Residencias, Salas de exposiciones, Instalaciones deportivas, Papelerías y librerías.

**Zonas comunes (Z.com.):** incluye Halles, Pasillos, Vestíbulos, Escaleras, Aseos.

**Almacenes y salas de máquina (Alm.):** incluye locales de mantenimiento.

**Aparcamientos (Aparc.):** incluye sólo los cubiertos, en garajes.

**Otros espacios (Otros):** incluye zonas sin definir o espacios no clasificados.

## 5 INFRAESTRUCTURAS

### 1 Distribución de los espacios

### 2 Distribución de espacios y puestos de estudio, docencia e investigación en los edificios universitarios

| Edificio                                |   | Nº de locales y puestos |               |            |              |            |              |            |            |
|---|---|-------------------------|---------------|------------|--------------|------------|--------------|------------|------------|
|   |   | Aulas                   |               | Lab.       |              | S.lect.    |              | S.inf.     |            |
|   |   | Nº locales              | Nº puestos    | Nº locales | Nº puestos   | Nº locales | Nº puestos   | Nº locales | Nº puestos |
| <b>Campus de Tafira</b>                 |   | <b>207</b>              | <b>13.703</b> | <b>238</b> | <b>2.291</b> | <b>42</b>  | <b>1.550</b> | <b>20</b>  | <b>593</b> |
| Edificios docentes                      | Edif. de Arquitectura                   | 17                      | 1.445         | 14         | 142          | 7          | 202          | 3          | 86         |
|   | Edif. de Ciencias Básicas               | 12                      | 890           | 47         | 506          | 1          | 75           | 1          | 35         |
|   | Edif. de Ciencias Económ. y Empres.     | 64                      | 3.339         | -          | -            | 4          | 96           | 10         | 330        |
|   | Edif. de Ciencias Jurídicas             | 32                      | 2.533         | 5          | 92           | -          | -            | 1          | 25         |
|   | Edif. de Educación Física               | 6                       | 508           | 8          | 182          | 2          | 91           | 1          | 35         |
|   | Edif. de Informática y Matemáticas      | 11                      | 1.150         | 27         | 405          | 7          | 242          | -          | -          |
|   | Edif. de Ingenierías                    | 44                      | 2.437         | 48         | 399          | 5          | 364          | 2          | 37         |
|   | Edif. de Telecomunicaciones             | 17                      | 1.376         | 56         | 464          | 3          | 58           | 1          | 30         |
| Edificios de Servicios                  | Edif. Central de la Biblioteca Univers. | -                       | -             | 1          | 18           | 10         | 348          | -          | -          |
|   | Edif. del Comedor Universitario         | -                       | -             | -          | -            | -          | -            | -          | -          |
|   | Instalaciones Deportivas                | 2                       | -             | -          | -            | -          | -            | -          | -          |
|   | Casa La Palmita                         | -                       | -             | -          | -            | -          | -            | -          | -          |
|   | Residencias Universitarias              | -                       | -             | -          | -            | 2          | 74           | -          | -          |
| Parque Científico Tecnológico           | Edif. Central del Parque                | 2                       | 25            | 28         | 83           | -          | -            | 1          | 15         |
|   | Edif. del IUCTC                         | -                       | -             | 4          | -            | 1          | -            | -          | -          |
| <b>Campus del Obelisco</b>              |   | <b>67</b>               | <b>3.673</b>  | <b>12</b>  | <b>168</b>   | <b>6</b>   | <b>311</b>   | <b>4</b>   | <b>126</b> |
| Edificios docentes                      | Edif. de Formación del Profesorado      | 29                      | 1.520         | 3          | 87           | 2          | 115          | 1          | 50         |
|   | Edif. de Humanidades                    | 38                      | 2.153         | 9          | 81           | 4          | 196          | 3          | 76         |
| <b>Campus de San Cristóbal</b>          |   | <b>27</b>               | <b>1.210</b>  | <b>65</b>  | <b>131</b>   | <b>6</b>   | <b>600</b>   | <b>1</b>   | <b>30</b>  |
| Edificios docentes                      | Edif. de Ciencias de la Salud           | 14                      | 1.210         | 64         | 131          | 2          | 600          | 1          | 30         |
|   | Edif. de La Granja                      | 13                      | -             | 1          | -            | 4          | -            | -          | -          |
| <b>Campus de Montaña Cardones</b>       |   | <b>7</b>                | <b>871</b>    | <b>68</b>  | <b>83</b>    | <b>2</b>   | <b>146</b>   | <b>0</b>   | <b>0</b>   |
| Edificios docentes                      | Edif. de Veterinaria                    | 7                       | 871           | 45         | 63           | 2          | 146          | -          | -          |
| Edificios de servicios                  | Hospital Clínico Veterinario            | -                       | -             | 23         | 20           | -          | -            | -          | -          |
| <b>Campus de Lanzarote</b>              |   | <b>12</b>               | <b>438</b>    | <b>1</b>   | <b>3</b>     | <b>4</b>   | <b>67</b>    | <b>2</b>   | <b>38</b>  |
| Edificios docentes                      | Delegac. en Lanzarote y Enfermería      | 12                      | 438           | 1          | 3            | 4          | 67           | 2          | 38         |
| <b>Sede Institucional y Adm. Centr.</b> |   | <b>0</b>                | <b>0</b>      | <b>0</b>   | <b>0</b>     | <b>0</b>   | <b>0</b>     | <b>0</b>   | <b>0</b>   |
| Edificios de Servicios                  | Sede Institucional                      | -                       | -             | -          | -            | -          | -            | -          | -          |
|   | Edif. de Servicios Adm. Centrales       | -                       | -             | -          | -            | -          | -            | -          | -          |
| <b>TOTAL</b>                            |   | <b>320</b>              | <b>19.895</b> | <b>384</b> | <b>2.676</b> | <b>60</b>  | <b>2.674</b> | <b>27</b>  | <b>787</b> |

## Distribución de espacios y puestos de estudio, docencia 2 e investigación en los edificios universitarios (cont.)

| Edificio                                |   | Nº de locales y puestos |               |               |               |               |               |
|---|---|-------------------------|---------------|---------------|---------------|---------------|---------------|
|   |   | S.junt.                 |               | Desp.         |               | TOTAL         |               |
|   |   | Nº<br>locales           | Nº<br>puestos | Nº<br>locales | Nº<br>puestos | Nº<br>locales | Nº<br>puestos |
| <b>Campus de Tafira</b>                 |   | <b>61</b>               | <b>2.024</b>  | <b>1.091</b>  | <b>1.868</b>  | <b>1.659</b>  | <b>22.029</b> |
| Edificios docentes                      | Edif. de Arquitectura                   | 8                       | 369           | 98            | 501           | 147           | 2.745         |
|   | Edif. de Ciencias Básicas               | 2                       | 41            | 118           | 149           | 181           | 1.696         |
|   | Edif. de Ciencias Económ. y Empres.     | 19                      | 668           | 262           | 247           | 359           | 4.680         |
|   | Edif. de Ciencias Jurídicas             | 5                       | 120           | 151           | 151           | 194           | 2.921         |
|   | Edif. de Educación Física               | -                       | -             | 26            | 51            | 43            | 867           |
|   | Edif. de Informática y Matemáticas      | 4                       | 186           | 94            | 193           | 143           | 2.176         |
|   | Edif. de Ingenierías                    | 8                       | 142           | 179           | 327           | 286           | 3.706         |
|   | Edif. de Telecomunicaciones             | 3                       | 134           | 113           | 122           | 193           | 2.184         |
| Edificios de Servicios                  | Edif. Central de la Biblioteca Univers. | 2                       | 15            | 5             | 14            | 18            | 395           |
|   | Edif. del Comedor Universitario         | -                       | -             | -             | -             | -             | -             |
|   | Instalaciones Deportivas                | 1                       | 12            | 9             | 9             | 12            | 21            |
|   | Casa La Palmita                         | 1                       | 8             | 2             | 2             | 3             | 10            |
|   | Residencias Universitarias              | 2                       | 179           | -             | -             | 4             | 253           |
| Parque Científico Tecnológico           | Edif. Central del Parque                | 5                       | 130           | 31            | 98            | 67            | 351           |
|   | Edif. del IUCTC                         | 1                       | 20            | 3             | 4             | 9             | 24            |
| <b>Campus del Obelisco</b>              |   | <b>15</b>               | <b>1.017</b>  | <b>144</b>    | <b>373</b>    | <b>248</b>    | <b>5.668</b>  |
| Edificios docentes                      | Edif. de Formación del Profesorado      | 4                       | 410           | 45            | 104           | 84            | 2.286         |
|   | Edif. de Humanidades                    | 11                      | 607           | 99            | 269           | 164           | 3.382         |
| <b>Campus de San Cristóbal</b>          |   | <b>15</b>               | <b>158</b>    | <b>200</b>    | <b>243</b>    | <b>314</b>    | <b>2.372</b>  |
| Edificios docentes                      | Edif. de Ciencias de la Salud           | 14                      | 158           | 168           | 231           | 263           | 2.360         |
|   | Edif. de La Granja                      | 1                       | -             | 32            | 12            | 51            | 12            |
| <b>Campus de Montaña Cardones</b>       |   | <b>2</b>                | <b>62</b>     | <b>61</b>     | <b>85</b>     | <b>140</b>    | <b>1.247</b>  |
| Edificios docentes                      | Edif. de Veterinaria                    | 1                       | 12            | 59            | 83            | 114           | 1.175         |
| Edificios de servicios                  | Hospital Clínico Veterinario            | 1                       | 50            | 2             | 2             | 26            | 72            |
| <b>Campus de Lanzarote</b>              |   | <b>1</b>                | <b>20</b>     | <b>8</b>      | <b>24</b>     | <b>28</b>     | <b>590</b>    |
| Edificios docentes                      | Delegac. en Lanzarote y Enfermería      | 1                       | 20            | 8             | 24            | 28            | 590           |
| <b>Sede Institucional y Adm. Centr.</b> |   | <b>1</b>                | <b>120</b>    | <b>25</b>     | <b>34</b>     | <b>26</b>     | <b>154</b>    |
| Edificios de Servicios                  | Sede Institucional                      | 1                       | 120           | -             | -             | 1             | 120           |
|   | Edif. de Servicios Adm. Centrales       | -                       | -             | 25            | 34            | 25            | 34            |
| <b>TOTAL</b>                            |   | <b>95</b>               | <b>3.401</b>  | <b>1.529</b>  | <b>2.627</b>  | <b>2.415</b>  | <b>32.060</b> |

## 5 INFRAESTRUCTURAS

### 1 Distribución de los espacios

### 3 Distribución de espacios y puestos de servicios auxiliares en los edificios universitarios

| Edificio                                |   | Nº de locales y puestos |            |              |            |                          |            |
|---|---|-------------------------|------------|--------------|------------|--------------------------|------------|
|   |   | Conserjerías            |            | Reprografías |            | Instalaciones culturales |            |
|   |   | Nº locales              | Nº locales | Nº locales   | Capacid.   | Nº locales               | Capacid.   |
| <b>Campus de Tafira</b>                 |   | <b>23</b>               | <b>15</b>  | <b>1</b>     | <b>50</b>  | <b>15</b>                | <b>212</b> |
| Edificios docentes                      | Edif. de Arquitectura                   | 2                       | 2          | -            | -          | -                        | -          |
|   | Edif. de Ciencias Básicas               | 1                       | 1          | -            | -          | -                        | -          |
|   | Edif. de Ciencias Económ. y Empres.     | 3                       | 1          | -            | -          | -                        | -          |
|   | Edif. de Ciencias Jurídicas             | 3                       | 1          | -            | -          | -                        | -          |
|   | Edif. de Educación Física               | 1                       | 1          | -            | -          | -                        | -          |
|   | Edif. de Informática y Matemáticas      | 2                       | 2          | -            | -          | -                        | -          |
|   | Edif. de Ingenierías                    | 3                       | 3          | -            | -          | -                        | -          |
|   | Edif. de Telecomunicaciones             | 3                       | 1          | -            | -          | -                        | -          |
| Edificios de Servicios                  | Edif. Central de la Biblioteca Univers. | 1                       | -          | -            | -          | -                        | -          |
|   | Edif. del Comedor Universitario         | -                       | -          | -            | -          | -                        | -          |
|   | Instalaciones Deportivas                | 2                       | -          | -            | -          | 15                       | 212        |
|   | Casa La Palmita                         | -                       | -          | 1            | 50         | -                        | -          |
|   | Residencias Universitarias              | 2                       | -          | -            | -          | -                        | -          |
| Parque Científico Tecnológico           | Edif. Central del Parque                | -                       | 3          | -            | -          | -                        | -          |
|   | Edif. del IUCTC                         | -                       | -          | -            | -          | -                        | -          |
| <b>Campus del Obelisco</b>              |   | <b>4</b>                | <b>2</b>   | <b>0</b>     | <b>0</b>   | <b>1</b>                 | <b>40</b>  |
| Edificios docentes                      | Edif. de Formación del Profesorado      | 1                       | 1          | -            | -          | 1                        | 40         |
|   | Edif. de Humanidades                    | 3                       | 1          | -            | -          | -                        | -          |
| <b>Campus de San Cristóbal</b>          |   | <b>2</b>                | <b>1</b>   | <b>0</b>     | <b>0</b>   | <b>0</b>                 | <b>0</b>   |
| Edificios docentes                      | Edif. de Ciencias de la Salud           | 1                       | 1          | -            | -          | -                        | -          |
|   | Edif. de La Granja                      | 1                       | -          | -            | -          | -                        | -          |
| <b>Campus de Montaña Cardones</b>       |   | <b>2</b>                | <b>0</b>   | <b>0</b>     | <b>0</b>   | <b>0</b>                 | <b>0</b>   |
| Edificios docentes                      | Edif. de Veterinaria                    | 2                       | -          | -            | -          | -                        | -          |
| Edificios de servicios                  | Hospital Clínico Veterinario            | -                       | -          | -            | -          | -                        | -          |
| <b>Campus de Lanzarote</b>              |   | <b>1</b>                | <b>-</b>   | <b>-</b>     | <b>-</b>   | <b>-</b>                 | <b>-</b>   |
| Edificios docentes                      | Delegac. en Lanzarote y Enfermería      | 1                       | -          | -            | -          | -                        | -          |
| <b>Sede Institucional y Adm. Centr.</b> |   | <b>1</b>                | <b>0</b>   | <b>2</b>     | <b>612</b> | <b>0</b>                 | <b>0</b>   |
| Edificios de Servicios                  | Sede Institucional                      | 1                       | -          | 2            | 612        | -                        | -          |
|   | Edif. de Servicios Adm. Centrales       | -                       | -          | -            | -          | -                        | -          |
| <b>TOTAL</b>                            |   | <b>33</b>               | <b>18</b>  | <b>3</b>     | <b>662</b> | <b>16</b>                | <b>252</b> |

## Distribución de espacios y puestos de servicios auxiliares 3 en los edificios universitarios (cont.)

| Edificio                                |   | Nº de locales y puestos |             |                       |              |            |
|---|---|-------------------------|-------------|-----------------------|--------------|------------|
|   |   | Residencias             |             | Servicios comerciales |              | TOTAL      |
|   |   | Nº Resid.               | Nº Habitac. | Nº locales            | Capacid.     | Nº locales |
| <b>Campus de Tafira</b>                 |   | <b>2</b>                | <b>414</b>  | <b>19</b>             | <b>1.089</b> | <b>75</b>  |
| Edificios docentes                      | Edif. de Arquitectura                   | -                       | -           | 3                     | 99           | 7          |
|   | Edif. de Ciencias Básicas               | -                       | -           | -                     | -            | 2          |
|   | Edif. de Ciencias Económ. y Empres.     | -                       | -           | 4                     | 185          | 8          |
|   | Edif. de Ciencias Jurídicas             | -                       | -           | 5                     | 225          | 9          |
|   | Edif. de Educación Física               | -                       | -           | -                     | -            | 2          |
|   | Edif. de Informática y Matemáticas      | -                       | -           | 2                     | 146          | 6          |
|   | Edif. de Ingenierías                    | -                       | -           | 1                     | 60           | 7          |
|   | Edif. de Telecomunicaciones             | -                       | -           | 2                     | 100          | 6          |
| Edificios de Servicios                  | Edif. Central de la Biblioteca Univers. | -                       | -           | -                     | -            | 1          |
|   | Edif. del Comedor Universitario         | -                       | -           | 1                     | 150          | 1          |
|   | Instalaciones Deportivas                | -                       | -           | -                     | -            | 17         |
|   | Casa La Palmita                         | -                       | -           | -                     | -            | 1          |
|   | Residencias Universitarias              | 2                       | 414         | 1                     | 124          | 5          |
| Parque Científico Tecnológico           | Edif. Central del Parque                | -                       | -           | -                     | -            | 3          |
|   | Edif. del IUCTC                         | -                       | -           | -                     | -            | -          |
| <b>Campus del Obelisco</b>              |   | -                       | -           | -                     | <b>2</b>     | <b>7</b>   |
| Edificios docentes                      | Edif. de Formación del Profesorado      | -                       | -           | -                     | -            | 3          |
|   | Edif. de Humanidades                    | -                       | -           | -                     | 2            | 4          |
| <b>Campus de San Cristóbal</b>          |   | -                       | -           | <b>5</b>              | <b>311</b>   | <b>8</b>   |
| Edificios docentes                      | Edif. de Ciencias de la Salud           | -                       | -           | 4                     | 251          | 6          |
|   | Edif. de La Granja                      | -                       | -           | 1                     | 60           | 2          |
| <b>Campus de Montaña Cardones</b>       |   | -                       | -           | <b>1</b>              | <b>120</b>   | <b>3</b>   |
| Edificios docentes                      | Edif. de Veterinaria                    | -                       | -           | 1                     | 120          | 3          |
| Edificios de servicios                  | Hospital Clínico Veterinario            | -                       | -           | -                     | -            | -          |
| <b>Campus de Lanzarote</b>              |   | -                       | -           | <b>5</b>              | <b>92</b>    | <b>6</b>   |
| Edificios docentes                      | Delegac. en Lanzarote y Enfermería      | -                       | -           | 5                     | 92           | 6          |
| <b>Sede Institucional y Adm. Centr.</b> |   | -                       | -           | <b>3</b>              | <b>55</b>    | <b>6</b>   |
| Edificios de Servicios                  | Sede Institucional                      | -                       | -           | 3                     | 55           | 6          |
|   | Edif. de Servicios Adm. Centrales       | -                       | -           | -                     | -            | -          |
| <b>TOTAL</b>                            |   | <b>2</b>                | <b>414</b>  | <b>33</b>             | <b>1.669</b> | <b>105</b> |



## **5 INFRAESTRUCTURAS**

### **1 Distribución de los espacios**

### **3 Distribución de espacios y puestos de servicios auxiliares en los edificios universitarios (cont.)**

---

Observaciones:

**Reprografías:** incluye tanto los servicios propios como los externalizados.

**Instalaciones culturales:** incluye el Paraninfo de la Universidad y las salas de exposiciones, recogándose el número y capacidad de dichos locales. Hay que tener en cuenta que también aulas y salas de reuniones, particularmente los salones de actos de los edificios docentes, también son espacios destinados a actividades culturales.

**Instalaciones deportivas:** se recoge el número de canchas o locales deportivos disponibles y su capacidad para la práctica deportiva.

**Residencias universitarias:** recoge el número de habitaciones y plazas de alojamiento disponibles.

**Servicios comerciales:** incluye las cafeterías y comedores y las librerías y papelerías explotadas por terceros.

## Ratio de superficie construida por número de estudiantes 4 en los edificios docentes universitarios

| Edificio                          |                                     | Superficie construida (m <sup>2</sup> ) / estudiante |             |             |             |             |             |             |
|-----------------------------------|-------------------------------------|--|-------------|-------------|-------------|-------------|-------------|-------------|
|                                   |                                     | Aulas  | Lab.        | S.lect.     | S.inf.      | S.junt.     | Desp.       | Adm.        |
| <b>Campus de Tafira</b>           |                                     | <b>1,13</b>  | <b>1,15</b> | <b>0,94</b> | <b>0,37</b> | <b>0,09</b> | <b>0,26</b> | <b>1,32</b> |
| Edificios docentes                | Edif. de Arquitectura               | 3,11   | 3,11        | 0,98        | 0,51        | 0,16        | 0,74        | 2,23        |
|                                   | Edif. de Ciencias Básicas           | 1,61   | 1,61        | 4,22        | 1,96        | 0,14        | 0,12        | 4,52        |
|                                   | Edif. de Ciencias Económ. y Empres. | 0,88   | 0,00        | 0,00        | 0,04        | 0,16        | 0,32        | 1,07        |
|                                   | Edif. de Ciencias Jurídicas         | 0,90   | 0,90        | 0,00        | 0,00        | 0,03        | 0,07        | 0,87        |
|                                   | Edif. de Educación Física           | 0,77   | 0,77        | 0,71        | 0,16        | 0,00        | 0,00        | 0,60        |
|                                   | Edif. de Informática y Matemáticas  | 0,88   | 0,88        | 1,54        | 0,43        | 0,00        | 0,13        | 1,52        |
|                                   | Edif. de Ingenierías                | 1,16   | 1,16        | 1,38        | 0,26        | 0,05        | 0,16        | 0,88        |
|                                   | Edif. de Telecomunicaciones         | 1,25   | 1,25        | 1,80        | 0,16        | 0,09        | 0,12        | 1,11        |
| <b>Campus del Obelisco</b>        |                                     | <b>0,98</b>  | <b>0,98</b> | <b>0,08</b> | <b>0,18</b> | <b>0,07</b> | <b>0,27</b> | <b>0,64</b> |
| Edificios docentes                | Edif. de Formación del Profesorado  | 0,94   | 0,94        | 0,03        | 0,10        | 0,04        | 0,22        | 0,30        |
|                                   | Edif. de Humanidades                | 1,01   | 1,01        | 0,13        | 0,24        | 0,10        | 0,30        | 0,92        |
| <b>Campus de San Cristóbal</b>    |                                     | <b>3,12</b>  | <b>3,12</b> | <b>1,70</b> | <b>1,15</b> | <b>0,04</b> | <b>0,54</b> | <b>3,90</b> |
| Edificios docentes                | Edif. de Ciencias de la Salud       | 1,75   | 1,75        | 1,68        | 0,60        | 0,04        | 0,52        | 3,09        |
|                                   | Edif. de La Granja (*)              | 0,00   | 0,00        | 0,00        | 0,00        | 0,00        | 0,00        | 0,00        |
| <b>Campus de Montaña Cardones</b> |                                     | <b>2,60</b>  | <b>2,60</b> | <b>3,82</b> | <b>0,56</b> | <b>0,00</b> | <b>0,34</b> | <b>1,98</b> |
| Edificios docentes                | Edif. de Veterinaria                | 2,60   | 2,60        | 2,95        | 0,56        | 0,00        | 0,05        | 1,94        |
| <b>Campus de Lanzarote</b>        |                                     | <b>0,00</b>  | <b>1,44</b> | <b>0,08</b> | <b>0,28</b> | <b>0,18</b> | <b>0,06</b> | <b>0,30</b> |
| Edificios docentes                | Delegac. en Lanzarote y Enfermería  | 1,44   | 1,44        | 0,08        | 0,28        | 0,18        | 0,06        | 0,30        |
| <b>TOTAL</b>                      |                                     | <b>1,20</b>  | <b>1,24</b> | <b>0,86</b> | <b>0,37</b> | <b>0,09</b> | <b>0,27</b> | <b>1,30</b> |


## 5 INFRAESTRUCTURAS

### 1 Distribución de los espacios

## 4 Ratio de superficie construida por número de estudiantes en los edificios docentes universitarios (cont.)

| Superficie construida (m <sup>2</sup> ) / estudiante |             |             |             |             |             |                |              |
|--|-------------|-------------|-------------|-------------|-------------|----------------|--------------|
|  | S.aux.      | Z.com.      | Alm.        | Aparc.      | Otros       | Nº Estudiantes | TOTAL        |
|  | <b>0,11</b> | <b>1,29</b> | <b>2,21</b> | <b>0,47</b> | <b>1,06</b> | <b>16.620</b>  | <b>10,40</b> |
| Edif. de Arquitectura                                | 0,27        | 0,45        | 3,34        | 0,00        | 0,00        | 969            | 14,89        |
| Edif. de Ciencias Básicas                            | 0,34        | 0,15        | 4,34        | 0,53        | 0,00        | 683            | 19,54        |
| Edif. de Ciencias Económ. y Empres.                  | 0,06        | 0,10        | 1,37        | 0,04        | 0,00        | 4.438          | 4,05         |
| Edif. de Ciencias Jurídicas                          | 0,06        | 0,17        | 1,39        | 0,12        | 0,00        | 3.482          | 4,51         |
| Edif. de Educación Física                            | 0,21        | 0,06        | 0,88        | 0,00        | 0,00        | 731            | 4,16         |
| Edif. de Informática y Matemáticas                   | 0,06        | 0,42        | 2,38        | 0,33        | 0,00        | 1.312          | 8,57         |
| Edif. de Ingenierías                                 | 0,06        | 0,14        | 1,32        | 0,42        | 0,00        | 3.381          | 6,97         |
| Edif. de Telecomunicaciones                          | 0,05        | 0,22        | 2,94        | 0,00        | 0,00        | 1.624          | 8,99         |
|  | <b>0,15</b> | <b>0,09</b> | <b>0,68</b> | <b>0,00</b> | <b>0,00</b> | <b>4.149</b>   | <b>4,13</b>  |
| Edif. de Formación del Profesorado                   | 0,05        | 0,17        | 0,48        | 0,00        | 0,00        | 1.848          | 3,26         |
| Edif. de Humanidades                                 | 0,23        | 0,02        | 0,83        | 0,00        | 0,00        | 2.301          | 4,82         |
|  | <b>0,24</b> | <b>0,33</b> | <b>6,26</b> | <b>0,00</b> | <b>0,00</b> | <b>908</b>     | <b>20,40</b> |
| Edif. de Ciencias de la Salud                        | 0,00        | 0,27        | 4,90        | 0,00        | 0,00        | 908            | 14,58        |
| Edif. de La Granja                                   | 0,00        | 0,00        | 0,00        | 0,00        | 0,00        | 0,00           | 0,00         |
|  | <b>0,22</b> | <b>0,36</b> | <b>4,57</b> | <b>0,00</b> | <b>0,00</b> | <b>527</b>     | <b>17,04</b> |
| Edif. de Veterinaria                                 | 0,18        | 0,31        | 3,89        | 0,00        | 0,00        | 527            | 15,07        |
|  | <b>0,06</b> | <b>0,62</b> | <b>0,88</b> | <b>0,00</b> | <b>0,00</b> | <b>395</b>     | <b>3,90</b>  |
| Delegac. en Lanzarote y Enfermería                   | 0,06        | 0,62        | 0,88        | 0,00        | 0,00        | 395            | 5,34         |
|  | <b>0,12</b> | <b>1,00</b> | <b>2,12</b> | <b>0,00</b> | <b>0,00</b> | <b>22.599</b>  | <b>8,57</b>  |





## Resumen general de actividades del Servicio de Biblioteca 1

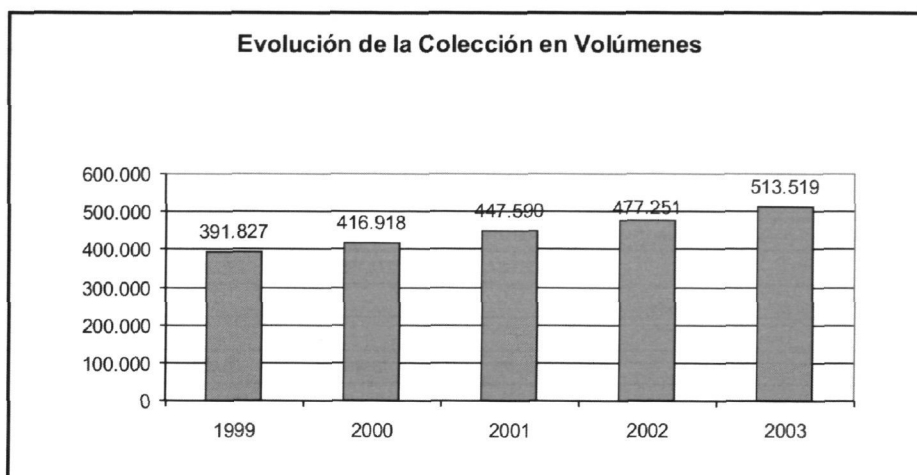
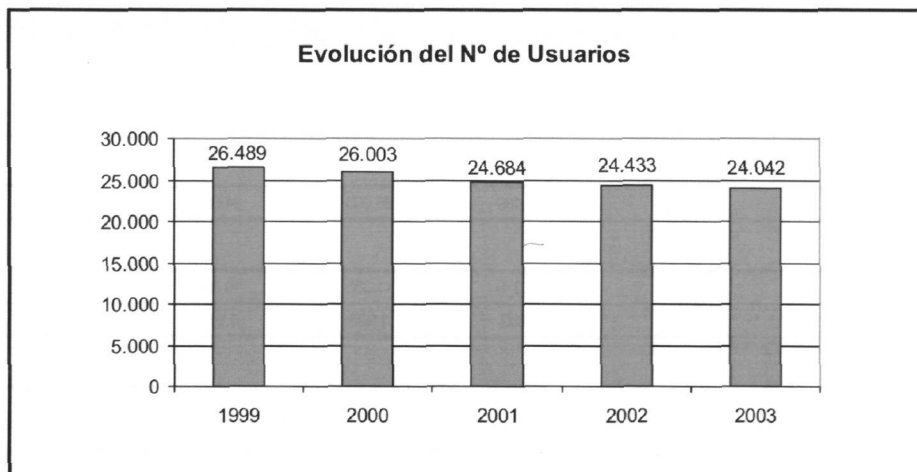
| Servicios   | Año Académico |           |           |           |           |
|---|---------------|-----------|-----------|-----------|-----------|
|   | 1999          | 2000      | 2001      | 2002      | 2003      |
| <b>1. Usuarios</b>                                    |               |           |           |           |           |
| 1.1. Total de Usuarios Potenciales                    | 26.489        | 26.003    | 24.684    | 24.433    | 24.042    |
| <b>2. Locales</b>                                     |               |           |           |           |           |
| 2.1. Superficie (Metros Cuadrados)                    | 11.378        | 11.385    | 10.058    | 11.966    | 11.966    |
| 2.2. Puestos de Lectura                               | 2.002         | 1.906     | 1.912     | 2.013     | 2.013     |
| <b>3. Equipamiento</b>                                |               |           |           |           |           |
| 3.1. Ordenadores de la Plantilla                      | 67            | 71        | 71        | 71        | 105       |
| 3.2. Ordenadores de Uso Público                       | 50            | 56        | 86        | 146       | 137       |
| <b>4. Colecciones e Informatización</b>               |               |           |           |           |           |
| 4.1. Monografías                                      |               |           |           |           |           |
| 4.1.1. Volúmenes                                      | 391.827       | 416.918   | 447.590   | 477.251   | 513.519   |
| 4.2. Publicaciones Periódicas                         |               |           |           |           |           |
| 4.2.1. Títulos  | 7.624         | 8.221     | 8.440     | 8.687     | 8.697     |
| 4.2.2. Revistas Electrónicas                          | 38            | 180       | 692       | 947       | 2.452     |
| 4.3. Bases de Datos                                   | 102           | 72        | 186       | 70 (*)    | 113       |
| <b>5. Catálogo Automatizado</b>                       |               |           |           |           |           |
| 5.1. Registros Bibliográficos Informatizados          | 228.917       | 205.043   | 227.783   | 251.916   | 274.595   |
| 5.2. Títulos Catalogados en el Año                    | 30.953        | 40.710    | 39.740    | 24.133    | 22.679    |
| <b>6. Servicios</b>                                   |               |           |           |           |           |
| 6.1. Número de Entradas a las Bibliotecas             | 1.109.011     | 2.214.034 | 2.268.260 | 2.753.176 | 3.014.727 |
| 6.2. Préstamos Domiciliarios                          | 265.967       | 274.185   | 295.282   | 315.743   | 350.178   |
| 6.3 Consultas a la Web de la BULPGC                   | -             | -         | -         | 2.453.167 | 2.698.483 |
| 6.4 Consultas al catálogo de la BU                    | -             | -         | -         | 1.154.780 | 1.172.398 |
| 6.5. Consultas a Bases de Datos                       | 11.875        | 18.969    | 23.058    | 104.079   | 103.736   |
| 6.6 Número de búsquedas en sumarios o índices         | -             | -         | -         | 8.918     | 12.763    |
| 6.7 Número de artículos descargados                   | -             | -         | -         | 5.687     | 39.132    |
| 6.8 Número de consultas a otros recursos electrónicos | -             | -         | -         | -         | 3.095     |

(\*) La disminución obedece a que en el año 2002 se ha centralizado el acceso a todas las bases de datos a través de la Web

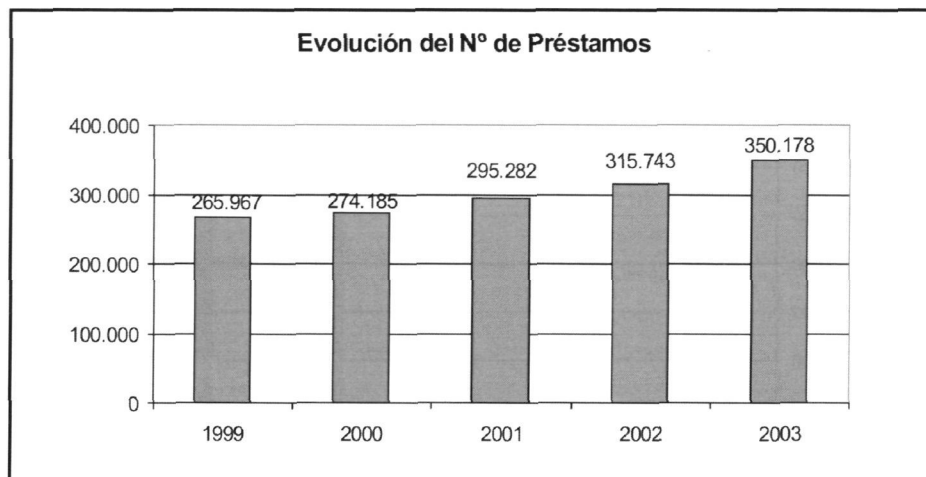
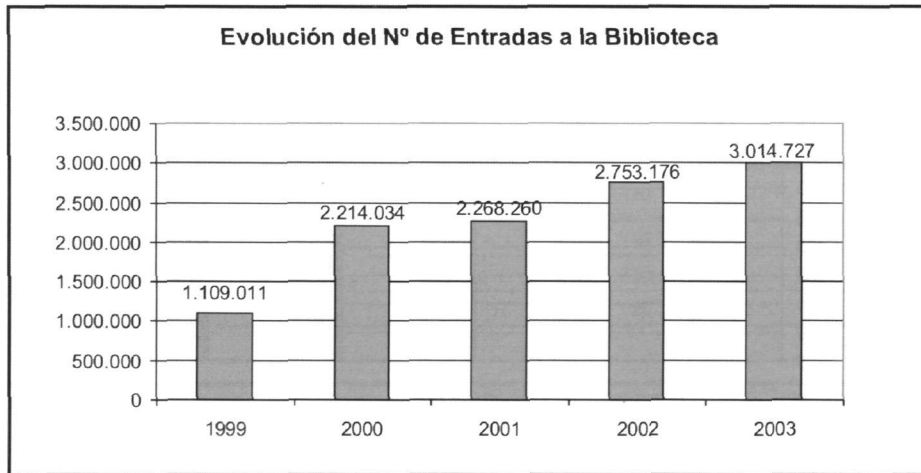
## 6 SERVICIOS DE GESTIÓN DIRECTA

### 1 Servicio de Biblioteca

## 2 Evolución del número de usuarios y de la colección en volúmenes 1999-2003



**Evolución del número de entradas a la biblioteca 3  
y de préstamos 1999-2003**

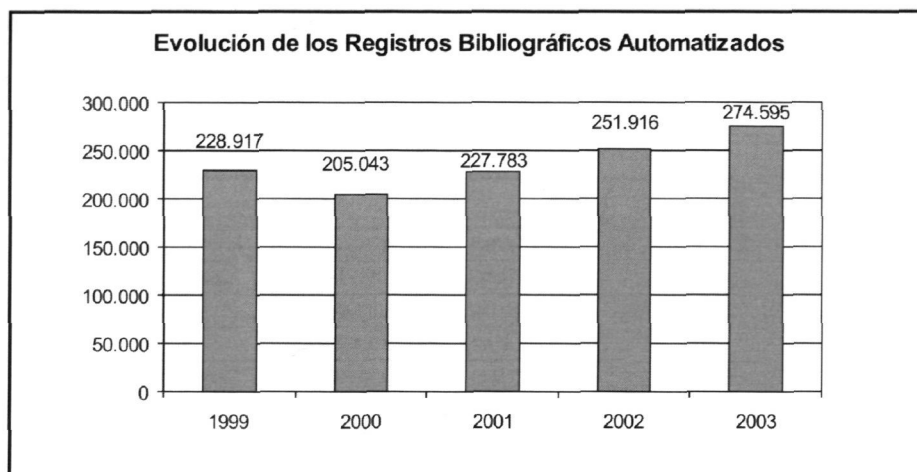
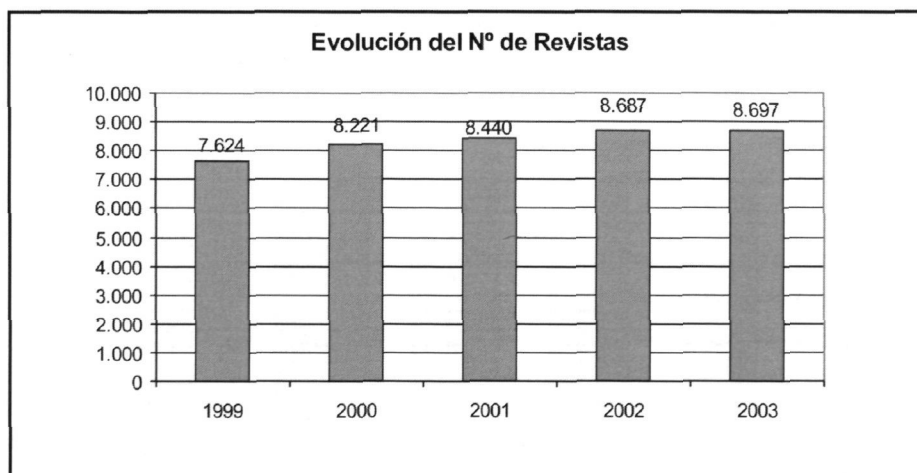




## 6 SERVICIOS DE GESTIÓN DIRECTA

### 1 Servicio de Biblioteca

## 4 Evolución del número de revistas y de los registros bibliográficos automatizados 1999-2003



## Personal y presupuesto de biblioteca 5

## Personal y presupuestos

|   | 2000                | 2001                | 2002                | 2003                |
|---|---------------------|---------------------|---------------------|---------------------|
| <b>7. Personal</b>                                      |                     |                     |                     |                     |
| 7.1. Personal   | 82                  | 82                  | 82                  | 91                  |
| 7.1.1. Funcionarios A y B y Laborales LG1 y LG2         | 24                  | 24                  | 24                  | 33                  |
| 7.1.2. Funcionarios C, D y E y Laborales LG3, LG4 y LG5 | 58                  | 58                  | 58                  | 58                  |
| 7.2. Becarios   | 20                  | 20                  | 34                  | 19                  |
| <b>8. Presupuesto (€)</b>                               |                     |                     |                     |                     |
| <b>Bienes Corrientes y Servicios</b>                    | 133.124,18          | 182.795,70          | 226.596,00          | 232.596,00          |
| Incremento respecto al Año Anterior (%)                 | 17                  | 37                  | 24                  | 3                   |
| <b>Transferencias Corrientes</b>                        | 57.096,15           | 71.969,90           | 120.202,00          | 171.000,00          |
| Incremento respecto al Año Anterior (%)                 | 19                  | 26                  | 67                  | 42                  |
| <b>Inv. Reales excepto Compras de Publicaciones</b>     | 216.364,36          | 231.539,74          | 231.390,00          | 210.354,00          |
| Incremento respecto al Año Anterior (%)                 | -4                  | 7                   | 0                   | -9                  |
| <b>Compras de Publicaciones</b>                         | 937.578,88          | 1.111.872,39        | 1.292.176,00        | 1.340.000,00        |
| Incremento respecto al Año Anterior (%)                 | 6                   | 19                  | 16                  | 4                   |
| <b>TOTAL DEL PRESUPUESTO</b>                            | <b>1.344.163,57</b> | <b>1.598.177,74</b> | <b>1.870.364,00</b> | <b>1.953.950,00</b> |
| Incremento respecto al Año Anterior (%)                 | 6                   | 19                  | 17                  | 4                   |

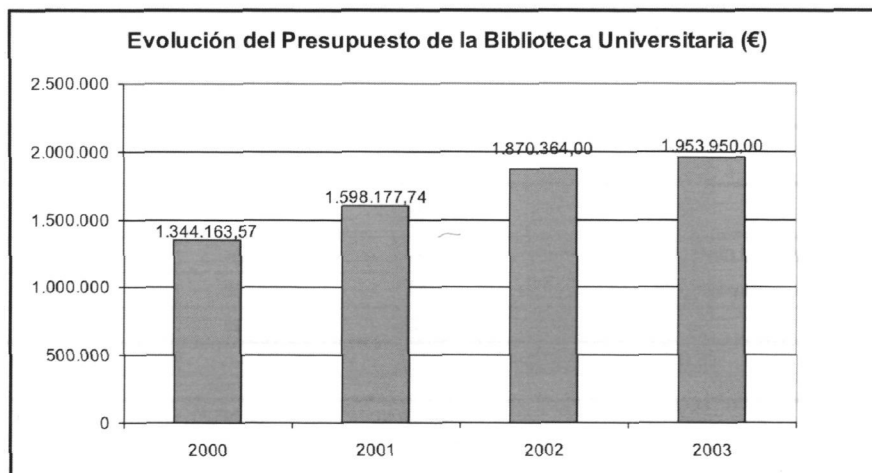
Nota:

En el presupuesto no se incluyen los gastos de personal

## 6 SERVICIOS DE GESTIÓN DIRECTA

### 1 Servicio de Biblioteca

## 6 Evolución del presupuesto de la Biblioteca Universitaria 1999-2003



# SERVICIOS DE GESTIÓN DIRECTA 6

## Servicio de Deportes 2

y equipos

|                        | Participantes |       |       |
|------------------------|---------------|-------|-------|
|                        | 00/01         | 01/02 | 02/03 |
| Deportes               | 30            | 118   | 65    |
| Equipos                | 44            | 70    | 58    |
| Equipos de fútbol      | 60            | 17    | 116   |
| Equipos de fútbol sala | 109           | 226   | 324   |
| Equipos de fútbol 7    | 47            | 18    | -     |
| Equipos de fútbol 5    | 60            | -     | -     |
| Equipos de fútbol 3    | 28            | -     | -     |
| Equipos de fútbol 2    | 67            | 38    | 24    |
| Equipos de fútbol 1    | 102           | -     | 15    |
| Equipos de fútbol 0    | -             | 11    | -     |
| Equipos de fútbol -1   | -             | -     | 27    |
| Equipos de fútbol -2   | -             | 30    | 30    |
| Equipos de fútbol -3   | -             | -     | 75    |

nombración de jugadores

# Participantes en actividades deportivas por centros, escuelas y equipos 1

| Servicio de Deportes                      | Participantes |       |       |
|---|---------------|-------|-------|
|   | 00/01         | 01/02 | 02/03 |
| <b>Centros, Escuelas y Equipos</b>        |               |       |       |
| <b>Centro de Deportes Autóctonos</b>      |               |       |       |
| Lucha del Garrote                         | 38            | 118   | 66    |
| <b>Escuelas Deportivas Universitarias</b> |               |       |       |
| Aikido                                    | 44            | 70    | 58    |
| Badminton                                 | 66            | 17    | 116   |
| Gimnasia Deportiva                        | 109           | 226   | 324   |
| Judo                                      | 47            | 18    | -     |
| Lucha Olímpica                            | 60            | -     | -     |
| Rugby                                     | 28            | -     | -     |
| Shorinji Kempo                            | 67            | 38    | 24    |
| Tenis                                     | 102           | -     | 15    |
| Kendo                                     | -             | 11    | -     |
| Jiu jitsu (nueva escuela)                 | -             | -     | 27    |
| <b>Equipos Federados<sup>(1)</sup></b>    |               |       |       |
| Rugby                                     | -             | 30    | 30    |
| Gimnasia Deportiva                        | -             | -     | 75    |

Nota:

(1) Los participantes de equipos federados tendrán la denominación de jugadores

## 6 SERVICIOS DE GESTIÓN DIRECTA

### 2 Servicio de Deportes

### 2 Participantes en actividades físico-recreativas

#### Servicio de Deportes

|                                       | 00/01 | 01/02 | 02/03 |
|---------------------------------------|-------|-------|-------|
| <b>Actividades Físico-Recreativas</b> |       |       |       |
| Natación                              | 106   | -     | 15    |
| Squash                                | 63    | 48    | 140   |
| Aerobic                               | 274   | 469   | 438   |
| Masaje                                | -     | -     | 40    |
| Voleibol                              | -     | -     | 120   |
| Vela Ligera                           | -     | -     | 60    |

| Servicio de Deportes         | Participantes |       |       |
|------------------------------|---------------|-------|-------|
|                              | 00/01         | 01/02 | 02/03 |
| <b>Trofeo Rector</b>         |               |       |       |
| <b>Deportes de equipo*</b>   |               |       |       |
| Fútbol                       | 39            | 43    | 32    |
| Fútbol Sala                  | 39            | 44    | 45    |
| Baloncesto                   | 20            | 24    | 19    |
| Balonmano                    | 3             | 4     | 4     |
| Voleibol                     | 13            | 10    | 10    |
| Rugby                        | 4             | -     | -     |
| <b>Deportes Individuales</b> |               |       |       |
| Ajedrez                      | 15            | 18    | 12    |
| Atletismo                    | 71            | 38    | 35    |
| Badminton                    | 23            | 20    | 16    |
| Campo a Través               | 30            | 23    | 24    |
| Escalada                     | 20            | 20    | -     |
| Golf                         | -             | -     | -     |
| Judo                         | 14            | 19    | 15    |
| Kárate                       | -             | -     | 14    |
| Mountain-Bike                | 21            | -     | -     |
| Orientación                  | 60            | 54    | 27    |
| Padel                        | 20            | 20    | 26    |
| Squash                       | 62            | -     | -     |
| Tenis                        | 45            | 31    | 37    |
| Tenis de Mesa                | 52            | 36    | 17    |
| Triatlón                     | 20            | 35    | -     |
| Voleyplaya                   | -             | -     | 24    |

\*Los valores que aparecen en este punto se refieren al número de equipos

## **6 SERVICIOS DE GESTIÓN DIRECTA**

### **2 Servicio de Deportes**

## **4 Resumen general de las actividades de la naturaleza**

| <b>Servicio de Deportes</b>            | <b>Curso Académico</b> |       |       |
|--|------------------------|-------|-------|
|  | 00/01                  | 01/02 | 02/03 |
| <b>Actividades de la Naturaleza</b>    |                        |       |       |
| Número de Actividades Diferentes       | 18                     | 15    | 14    |
| Número de Actividades durante el Curso | 48                     | 44    | 40    |
| Número de Plazas Ofertadas             | 1210                   | 880   | 734   |
| Participantes                          | 908                    | 730   | 664   |



Relación de cursos

Relación de cursos de extensión universitaria en 2002

## Relación de cursos de extensión universitaria y número de estudiantes matriculados 1

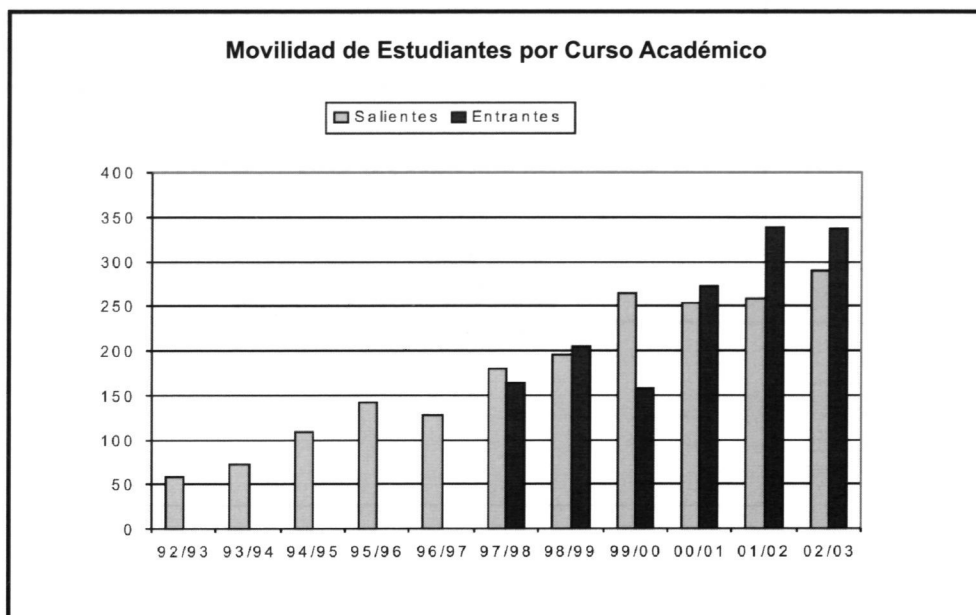
| Cursos Extensión Universitaria                           | Datos                |                             |                      |                             |
|--|----------------------|-----------------------------|----------------------|-----------------------------|
|  | Año 2002             |                             | Año 2003             |                             |
|  | Nº Cursos Realizados | Nº Estudiantes Matriculados | Nº Cursos Realizados | Nº Estudiantes Matriculados |
| <b>Cursos de Extensión Universitaria en Gran Canaria</b> | 82                   | 3.072                       | 130                  | 3.470                       |
| <b>Cursos de Extensión Universitaria en Lanzarote</b>    | 17                   | 476                         | 23                   | 535                         |
| <b>Cursos y Talleres Culturales</b>                      | 63                   | 803                         | 50                   | 755                         |
| <b>Cursos de Verano</b>                                  | 52                   | 2.637                       | 44                   | 2.520                       |
| Aula de Verano de Agaete                                 | 8                    | 159                         | 7                    | 120                         |
| Universidad de Verano de Maspalomas                      | 23                   | 1.350                       | 24                   | 1.900                       |
| Universidad de Verano de La Gomera                       | 15                   | 998                         | 13                   | 500                         |
| Universidad Atlántica (Fuerteventura)                    | 6                    | 130                         | -                    | -                           |
| <b>Cursos del Aula de Manuel Alemán</b>                  | -                    | -                           | 3                    | 1.800                       |
| <b>Cursos del Aula de la Mujer</b>                       | 1                    | 57                          | 3                    | 210                         |
| <b>Cursos del Aula de Música</b>                         | 2                    | 110                         | 6                    | 80                          |
| <b>Cursos del Aula de Teatro</b>                         | 2                    | 25                          | 2                    | 32                          |
| <b>Curso del Aula de Cine</b>                            | -                    | -                           | 2                    | 67                          |
| <b>Curso del Aula Diáspora y Mestizaje</b>               | -                    | -                           | 1                    | 45                          |
| <b>Cursos Ludoteca</b>                                   | -                    | -                           | 68                   | 1.250                       |
| <b>TOTALES</b>   | <b>219</b>           | <b>7180</b>                 | <b>332</b>           | <b>10.764</b>               |

**SERVICIOS DE GESTIÓN DIRECTA 6**

**Relaciones internacionales 4**  
**(Programa Erasmus - Socrates)**

**Evolución de la movilidad de los estudiantes por curso académico 1**  
**académico 1992-2003**

| Curso Académico | Nº Estudiantes |           |
|-----------------|----------------|-----------|
|                 | Salientes      | Entrantes |
| 92/93           | 59             | -         |
| 93/94           | 73             | -         |
| 94/95           | 109            | -         |
| 95/96           | 142            | -         |
| 96/97           | 127            | -         |
| 97/98           | 179            | 163       |
| 98/99           | 195            | 205       |
| 99/00           | 265            | 158       |
| 00/01           | 254            | 273       |
| 01/02           | 258            | 338       |
| 02/03           | 290            | 337       |

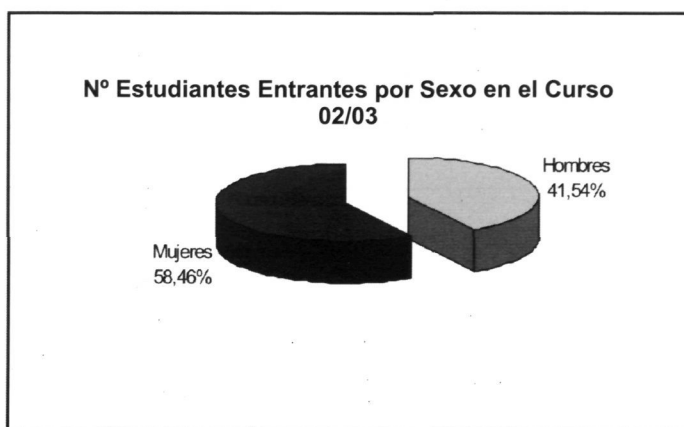
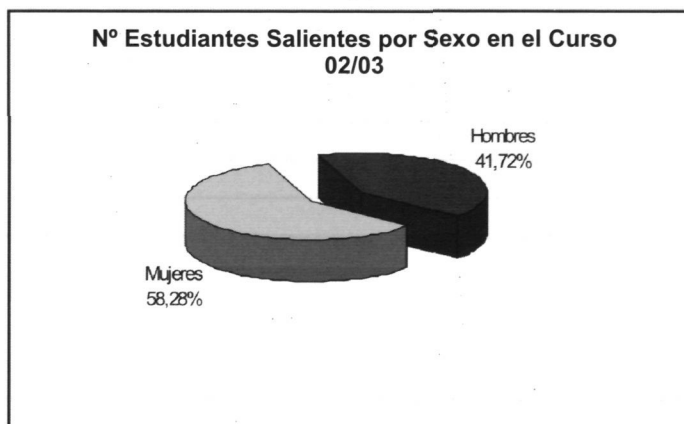


**6 SERVICIOS DE GESTIÓN DIRECTA**

**4 Relaciones internacionales (Programa Erasmus - Socrates)**

**2 Movilidad de los estudiantes por sexo en el curso académico 2002-2003**

| Sexo           | Nº Estudiantes |               |            |               |
|----------------|----------------|---------------|------------|---------------|
|                | Salientes      | %             | Entrantes  | %             |
| Hombres        | 121            | 41,72         | 140        | 41,54         |
| Mujeres        | 169            | 58,28         | 197        | 58,46         |
| <b>TOTALES</b> | <b>290</b>     | <b>100,00</b> | <b>337</b> | <b>100,00</b> |



## Evolución del número de estudiantes salientes por centros 3

### 2000-2003

| Centro  | Estudiantes Salientes |               |            |               |            |               |
|---|-----------------------|---------------|------------|---------------|------------|---------------|
|   | 00/01                 |               | 00/02      |               | 02/03      |               |
|   | Nº                    | %             | Nº         | %             | Nº         | %             |
| <b>Área de CC. Experimentales y de la Salud</b> | <b>31</b>             | <b>12,20</b>  | <b>20</b>  | <b>7,75</b>   | <b>24</b>  | <b>8,28</b>   |
| F. Ciencias de la Salud                         | 7                     | 2,76          | 10         | 3,88          | 8          | 2,76          |
| F. Veterinaria                                  | 13                    | 5,12          | 3          | 1,16          | 7          | 2,41          |
| F. Ciencias del Mar                             | 11                    | 4,33          | 7          | 2,71          | 9          | 3,10          |
| <b>Área de Ciencias Sociales y Jurídicas</b>    | <b>102</b>            | <b>40,16</b>  | <b>123</b> | <b>47,67</b>  | <b>123</b> | <b>42,41</b>  |
| F. Formación del Profesorado                    | 13                    | 5,12          | 13         | 5,04          | 16         | 5,52          |
| F. Ciencias Económicas y Empresariales          | 48                    | 18,90         | 55         | 21,32         | 64         | 22,07         |
| F. Ciencias Jurídicas                           | 19                    | 7,48          | 24         | 9,30          | 30         | 10,34         |
| F. CC. Act. Física y Deporte                    | 22                    | 8,66          | 31         | 12,02         | 13         | 4,48          |
| <b>Área de Humanidades</b>                      | <b>86</b>             | <b>33,86</b>  | <b>68</b>  | <b>26,36</b>  | <b>80</b>  | <b>27,59</b>  |
| F. Traductores e Interpretes                    | 69                    | 27,17         | 59         | 22,87         | 64         | 22,07         |
| F. Filología                                    | 11                    | 4,33          | 6          | 2,33          | 9          | 3,10          |
| F. Geografía e Historia                         | 6                     | 2,36          | 3          | 1,16          | 7          | 2,41          |
| <b>Área de Enseñanzas Técnicas</b>              | <b>35</b>             | <b>13,78</b>  | <b>47</b>  | <b>18,22</b>  | <b>63</b>  | <b>21,72</b>  |
| E.T.S. Arquitectura                             | 14                    | 5,51          | 16         | 6,20          | 21         | 7,24          |
| E.T.S. Telecomunicaciones                       | 6                     | 2,36          | 6          | 2,33          | 9          | 3,10          |
| E.U. Informática                                | 0                     | 0,00          | 0          | 0,00          | 0          | 0,00          |
| E.U. Ing. Tec. Telecom.                         | 0                     | 0,00          | 0          | 0,00          | 0          | 0,00          |
| F. Informática                                  | 3                     | 1,18          | 4          | 1,55          | 6          | 2,07          |
| E.T.S. Ingenieros Industriales                  | 12                    | 4,72          | 21         | 8,14          | 27         | 9,31          |
| E.U. Politécnica                                | 0                     | 0,00          |            | 0,00          | 0          | 0,00          |
| <b>TOTALES</b>                                  | <b>254</b>            | <b>100,00</b> | <b>258</b> | <b>100,00</b> | <b>290</b> | <b>100,00</b> |

**6 SERVICIOS DE GESTIÓN DIRECTA****4 Relaciones internacionales (Programa Erasmus - Socrates)****4 Evolución del número de estudiantes entrantes por centro  
2000-2003**

| Centro  | Estudiantes Entrantes |               |            |               |            |               |
|---|-----------------------|---------------|------------|---------------|------------|---------------|
|   | 00/01                 |               | 02/01      |               | 02/03      |               |
|   | Nº                    | %             | Nº         | %             | Nº         | %             |
| <b>Área de CC. Experimentales y de la Salud</b> | <b>17</b>             | <b>6,23</b>   | <b>38</b>  | <b>11,24</b>  | <b>27</b>  | <b>8,01</b>   |
| F. Ciencias de la Salud                         | 4                     | 1,47          | 20         | 5,92          | 8          | 2,37          |
| F. Veterinaria                                  | 2                     | 0,73          | 9          | 2,66          | 10         | 2,97          |
| F. Ciencias del Mar                             | 11                    | 4,03          | 9          | 2,66          | 9          | 2,67          |
| <b>Área de Ciencias Sociales y Jurídicas</b>    | <b>128</b>            | <b>46,89</b>  | <b>170</b> | <b>50,30</b>  | <b>184</b> | <b>54,60</b>  |
| F. Formación del Profesorado                    | 19                    | 6,96          | 18         | 5,33          | 19         | 5,64          |
| F. Ciencias Económicas y Empresariales          | 48                    | 17,58         | 68         | 20,12         | 86         | 25,52         |
| F. Ciencias Jurídicas                           | 28                    | 10,26         | 36         | 10,65         | 29         | 8,61          |
| F. CC. Act. Física y Deporte                    | 33                    | 12,09         | 48         | 14,20         | 50         | 14,84         |
| <b>Área de Humanidades</b>                      | <b>102</b>            | <b>37,36</b>  | <b>96</b>  | <b>28,40</b>  | <b>85</b>  | <b>25,22</b>  |
| F. Traductores e Intérpretes                    | 87                    | 31,87         | 82         | 24,26         | 70         | 20,77         |
| F. Filología                                    | 12                    | 4,40          | 11         | 3,25          | 11         | 3,26          |
| F. Geografía e Historia                         | 3                     | 1,10          | 3          | 0,89          | 4          | 1,19          |
| <b>Área de Enseñanzas Técnicas</b>              | <b>26</b>             | <b>9,52</b>   | <b>34</b>  | <b>10,06</b>  | <b>41</b>  | <b>12,17</b>  |
| E.T.S. Arquitectura                             | 9                     | 3,30          | 11         | 3,25          | 20         | 5,93          |
| E.T.S. Telecomunicaciones                       | 3                     | 1,10          | 1          | 0,30          | 8          | 2,37          |
| E.U. Informática                                | 0                     | 0,00          | 0          | 0,00          | 0          | 0,00          |
| E.U. Ing. Tec. Telecom.                         | 0                     | 0,00          | 0          | 0,00          | 1          | 0,30          |
| F. Informática                                  | 2                     | 0,73          | 7          | 2,07          | 7          | 2,08          |
| E.T.S. Ingenieros Industriales                  | 12                    | 4,40          | 14         | 4,14          | 5          | 1,48          |
| E.U. Politécnica                                | 0                     | 0,00          | 1          | 0,30          | 0          | 0,00          |
| <b>TOTALES</b>                                  | <b>273</b>            | <b>100,00</b> | <b>338</b> | <b>100,00</b> | <b>337</b> | <b>100,00</b> |

## Evolución del número de profesores salientes por departamento 5

### 2000-2003

| Departamento                                    | Profesores Salientes |           |           |
|---|----------------------|-----------|-----------|
|   | 00/01                | 01/02     | 02/03     |
| <b>Área de CC. Experimentales y de la Salud</b> | <b>3</b>             | <b>9</b>  | <b>6</b>  |
| Física  | 1                    | 0         | 0         |
| Matemáticas                                     | 1                    | 0         | 0         |
| Enfermería                                      | 0                    | 2         | 0         |
| Ciencias Médicas y Quirúrgicas                  | 0                    | 1         | 1         |
| Ciencias Clínicas                               | 0                    | 4         | 1         |
| Biología  | 0                    | 1         | 0         |
| Patología animal                                | 0                    | 1         | 3         |
| Química   | 1                    | 0         | 1         |
| <b>Área de Ciencias Sociales y Jurídicas</b>    | <b>34</b>            | <b>23</b> | <b>17</b> |
| Análisis Económico Aplicado                     | 2                    | 0         | 2         |
| Ciencias Jurídicas Básicas                      | 4                    | 0         | 1         |
| Derecho Público                                 | 1                    | 1         | 0         |
| Didácticas Especiales                           | 3                    | 0         | 0         |
| Economía Aplicada                               | 0                    | 0         | 0         |
| Economía Financiera y Contabilidad              | 6                    | 0         | 5         |
| Economía y Dirección de Empresas                | 0                    | 13        | 4         |
| Educación                                       | 14                   | 1         | 0         |
| Educación Física                                | 4                    | 8         | 5         |
| Métodos Cuantitativos en Economía y Gestión     | 0                    | 0         | 0         |
| <b>Área de Humanidades</b>                      | <b>8</b>             | <b>6</b>  | <b>9</b>  |
| Filología Española, Clásica y Árabe             | 2                    | 0         | 1         |
| Psicología y Sociología                         | 0                    | 1         | 1         |
| Ciencias Históricas                             | 0                    | 1         | 2         |
| Filología Moderna                               | 6                    | 4         | 5         |
| <b>Área de Enseñanzas Técnicas</b>              | <b>1</b>             | <b>0</b>  | <b>1</b>  |
| Arte, Ciudad y Territorio                       | 0                    | 0         | 1         |
| Informática y Sistemas                          | 1                    | 0         | 0         |
| <b>TOTALES</b>                                  | <b>46</b>            | <b>38</b> | <b>33</b> |





**Servicio Universidad 1**  
**Empresa (SUE)**

**Destino genérico de las actividades contratadas 1**

| Destino                                       | Año        |              |            |              |            |              |            |              |
|---|------------|--------------|------------|--------------|------------|--------------|------------|--------------|
|   | 2000       |              | 2001       |              | 2002       |              | 2003       |              |
|   | Nº         | %            | Nº         | %            | Nº         | %            | Nº         | %            |
| Investigación Aplicada                        | 22         | 14,4         | 32         | 18,5         | 63         | 39,9         | 30         | 20,0         |
| Informes y Asesoramientos Científico-Técnicos | 71         | 46,4         | 80         | 46,2         | 44         | 27,8         | 53         | 35,3         |
| Formación                                     | 49         | 32,0         | 52         | 30,1         | 41         | 25,9         | 50         | 33,3         |
| Convenios Marcos de Colaboración*             | 11         | 7,2          | 9          | 5,2          | 10         | 6,3          | 17         | 11,3         |
| <b>TOTALES</b>                                | <b>153</b> | <b>100,0</b> | <b>173</b> | <b>100,0</b> | <b>158</b> | <b>100,0</b> | <b>150</b> | <b>100,0</b> |

| Destino                                       | Año                 |              |                     |              |                     |              |                     |              |
|---|---------------------|--------------|---------------------|--------------|---------------------|--------------|---------------------|--------------|
|   | 2000                |              | 2001                |              | 2002                |              | 2003                |              |
|   | Cuantía (€)         | %            | Cuantía (€)         | %            | Cuantía (€)         | %            | Cuantía (€)         | %            |
| Investigación Aplicada                        | 1.418.561,98        | 24,9         | 1.506.000,74        | 25,0         | 5.327.811,96        | 62,5         | 1.316.288,00        | 23,1         |
| Informes y Asesoramientos Científico-Técnicos | 2.825.908,98        | 49,5         | 3.192.721,57        | 53,0         | 2.043.219,29        | 24,0         | 2.645.733,00        | 46,5         |
| Formación                                     | 1.460.312,26        | 25,6         | 1.325.280,65        | 22,0         | 1.147.368,25        | 13,5         | 1.730.412,23        | 30,4         |
| <b>TOTALES</b>                                | <b>5.704.783,21</b> | <b>100,0</b> | <b>6.024.002,97</b> | <b>100,0</b> | <b>8.518.399,50</b> | <b>100,0</b> | <b>5.692.433,23</b> | <b>100,0</b> |

\*Los Convenios Marcos de Colaboración no tienen asignado presupuesto

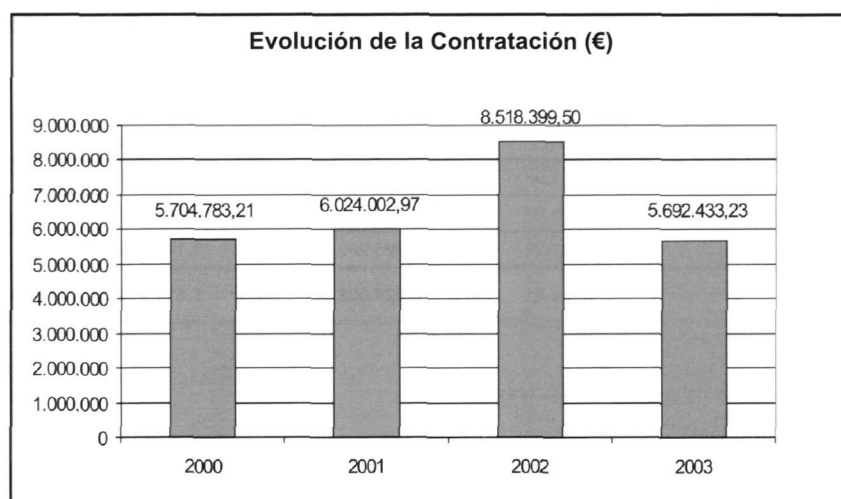
## 7 SERVICIOS DE GESTIÓN MIXTA

### 1 Servicio Universidad Empresa (SUE)

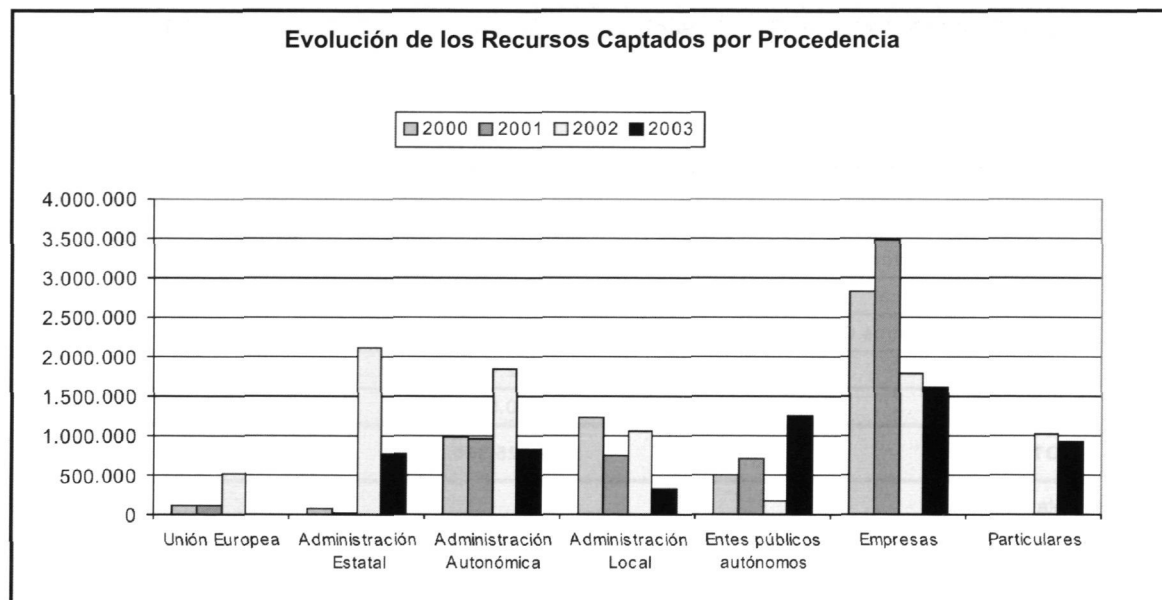
## 2 Acciones contratadas por el Servicio Universidad Empresa

| Tipo de Acción           | Año        |                     |            |                     |            |                     |            |                     |
|--------------------------|------------|---------------------|------------|---------------------|------------|---------------------|------------|---------------------|
|                          | 2000       |                     | 2001       |                     | 2002       |                     | 2003       |                     |
|                          | Nº         | Cuantía (€)         | Nº         | Cuantía (€)         | Nº         | Cuantía (€)         | Nº         | Cuantía (€)         |
| Convenios y Contratos    | 123        | 3.881.937,18        | 128        | 3.643.335,38        | 125        | 5.805.198,75        | 100        | 3.362.063,00        |
| Proyectos Subvencionados | 28         | 711.598,33          | 42         | 896.109,05          | 31         | 946.947,71          | 49         | 1.101.638,74        |
| Proyectos Europeos       | 2          | 110.562,54          | 3          | 130.478,27          | 2          | 518.795,00          | 1          | 16.800,00           |
| Servicios Externos*      |            | 1.000.685,15        |            | 1.354.080,27        |            | 1.247.458,04        |            | 1.211.931,49        |
| <b>TOTALES</b>           | <b>153</b> | <b>5.704.783,21</b> | <b>173</b> | <b>6.024.002,97</b> | <b>158</b> | <b>8.518.399,50</b> | <b>150</b> | <b>5.692.433,23</b> |

\*Datos referidos exclusivamente al número de servicios externos activos; es decir, con realización efectiva de prestaciones durante cada año



| Procedencia               | Año                 |              |                     |              |                     |              |                     |              |
|---------------------------|---------------------|--------------|---------------------|--------------|---------------------|--------------|---------------------|--------------|
|                           | 2000                |              | 2001                |              | 2002                |              | 2003                |              |
|                           | Cuantía (€)         | %            | Cuantía (€)         | %            | Cuantía (€)         | %            | Cuantía (€)         | %            |
| Unión Europea             | 110.969,94          | 1,9          | 120.480,06          | 2,0          | 518.795,00          | 6,1          | 0,00                | 0,0          |
| Administración Estatal    | 75.497,64           | 1,32         | 12.048,01           | 0,2          | 2.115.517,48        | 24,8         | 765.000,00          | 13,4         |
| Administración Autonómica | 974.449,54          | 17,1         | 963.840,48          | 16,0         | 1.848.586,70        | 21,7         | 819.645,82          | 14,4         |
| Administración Local      | 1.222.172,26        | 21,4         | 746.976,37          | 12,4         | 1.050.817,30        | 12,3         | 327.754,13          | 5,8          |
| Entes públicos autónomos  | 499.877,21          | 8,8          | 704.808,35          | 11,7         | 176.274,12          | 2,1          | 1.254.599,05        | 22,0         |
| Empresas                  | 2.821.816,63        | 49,5         | 3.475.849,71        | 57,7         | 1.791.420,20        | 21,0         | 1.609.420,07        | 28,3         |
| Particulares              | 0,00                | 0,00         | 0,00                | 0,0          | 1.016.988,70        | 17,8         | 916.014,16          | 16,1         |
| <b>TOTALES</b>            | <b>5.704.783,21</b> | <b>100,0</b> | <b>6.024.002,97</b> | <b>100,0</b> | <b>8.518.399,50</b> | <b>105,9</b> | <b>5.692.433,23</b> | <b>100,0</b> |



## 7 SERVICIOS DE GESTIÓN MIXTA

### 1 Servicio Universidad Empresa (SUE)

## 4 Variación de las acciones contratadas y de los recursos captados 2002-2003

| Tipo de Acción           | Crecimiento/Decrecimiento          |             |                      |              |
|--------------------------|------------------------------------|-------------|----------------------|--------------|
|                          | Registrado en 2003 respecto a 2002 |             |                      |              |
|                          | Nº                                 | %           | Cuantía (€)          | %            |
| Convenios y Contratos    | -25                                | -20,0       | -2.443.135,75        | -42,09       |
| Proyectos Subvencionados | 18                                 | 58,1        | 154.691,03           | 16,3         |
| Proyectos Europeos       | -1                                 | -50         | -501.995,00          | -96,8        |
| Servicios Externos*      | -                                  | -           | -35.526,55           | -2,8         |
| <b>TOTALES</b>           | <b>-8</b>                          | <b>-5,3</b> | <b>-2.825.966,27</b> | <b>-33,2</b> |

| Procedencia                         | Crecimiento/Decrecimiento          |              |
|-------------------------------------|------------------------------------|--------------|
|                                     | Registrado en 2003 respecto a 2002 |              |
|                                     | Cuantía (€)                        | %            |
| Unión Europea                       | -518.795,00                        | -100,0       |
| Administración Estatal              | -1.350.517,48                      | -63,8        |
| Administración Autonómica           | -1.028.940,88                      | -55,7        |
| Administración Local                | -723.063,17                        | -68,8        |
| Instit. Públicas y otros Organismos | 1.078.324,93                       | 611,7        |
| Empresas                            | -182.000,13                        | -10,2        |
| Particulares                        | -100.974,54                        | -9,9         |
| <b>TOTALES</b>                      | <b>-2.825.966,27</b>               | <b>-33,2</b> |

Nota:

\*Datos referidos exclusivamente al número de servicios externos activos; es decir, con realización efectiva de prestaciones durante cada año

**Unidad de Cooperación 2**  
**Educativa y Fomento**  
**del Empleo (UCEFE)**

## Datos Generales

|  | 2000  | 2001  | 2002  | 2003  |
|--|-------|-------|-------|-------|
| <b>Prácticas Nacionales (1)</b>                      |       |       |       |       |
| Solicitudes de Prácticas por parte de Estudiantes    | 2.123 | 1.987 | 1.749 | 1.683 |
| Prácticas Realizadas                                 | 1.570 | 1.535 | 1.436 | 1.379 |
| Entidades Receptoras de Prácticas                    | 487   | 506   | 558   | 441   |
| <b>Prácticas Internacionales (Leonardo Da Vinci)</b> |       |       |       |       |
| Nº Becas Concedidas                                  | 146   | 146   | 90    | 69    |
| <b>Becas Inserción Profesional</b>                   |       |       |       |       |
| Nº Becas Concedidas                                  | 71    | 149   | 143   | 193   |
| Becarios contratados laboralmente (2)                | 71    | 142   | 196   | 280   |
| <b>Bolsa de Trabajo</b>                              |       |       |       |       |
| Empresas Solicitantes                                | 452   | 466   | 293   | 364   |
| Puestos Solicitados                                  | 556   | 496   | 400   | 432   |
| Puestos Cubiertos Confirmados (3)                    | 185   | 190   | 89    | 72    |
| Nº Envíos a Empresas (4)                             | 1.356 | 1.398 | 1.217 | 1.166 |
| <b>Curso de Autoempleo</b>                           |       |       |       |       |
| Nº Asistentes  | 95    | 93    | 114   | 79    |

Nota:

(1) En los años 2000 y 2001 se incluyen las prácticas obligatorias de Educación Física, Psicopedagogía, Trabajo Social, Relaciones Laborales y Turismo.

(2) Hace referencia al total de becarios, desde que comenzó el programa, que han sido contratados por la empresa patrocinadora al finalizar su periodo de formación en la empresa o durante el mismo.

(3) Hace referencia a los puestos de trabajo cubiertos que son confirmados por las empresas, si bien éstas no siempre comunican a la UCEFE la contratación después de facilitarles los datos de la bolsa de trabajo.

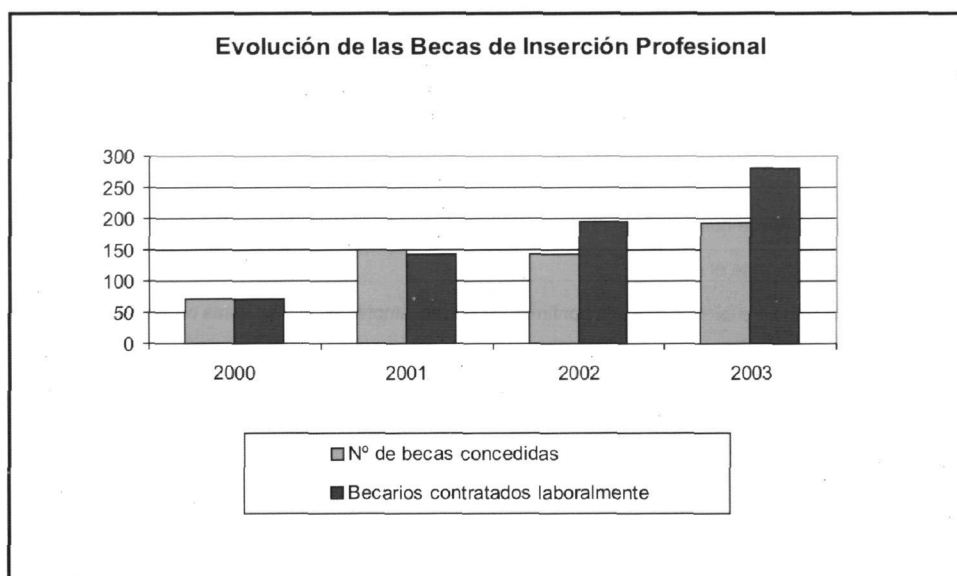
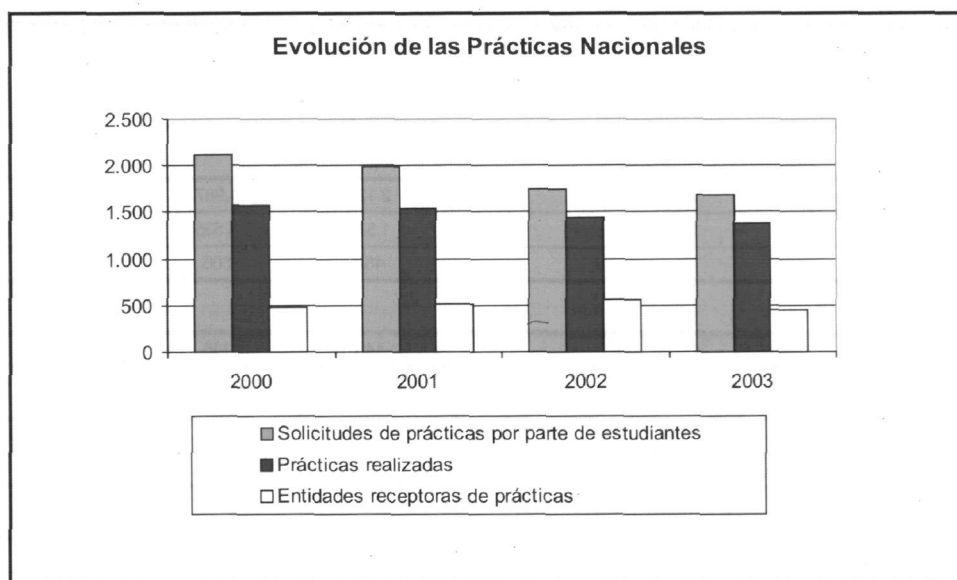
(4) Hace referencia al número de envíos sobre titulados que desde la UCEFE se hace a las empresas solicitantes. Es un indicador del volumen de trabajo que conlleva la gestión de la bolsa de trabajo.

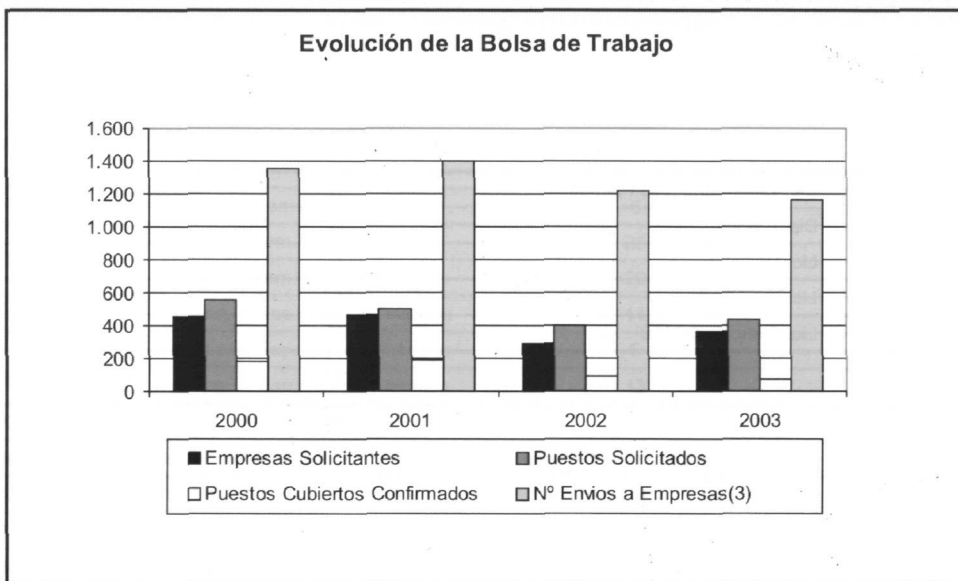


## 7 SERVICIOS DE GESTIÓN MIXTA

### 2 Unidad de Cooperación Educativa y Fomento del Empleo (UCEFE)

#### 1 Resumen general de datos de la UCEFE 2000-2003 (cont.)





**7 SERVICIOS DE GESTIÓN MIXTA****2 Unidad de Cooperación Educativa y Fomento del Empleo (UCEFE)****2 Estudiantes que han realizado prácticas en empresas nacionales por titulación**

| Centro  | Titulación                       | Datos          |              |
|---|----------------------------------|----------------|--------------|
|   |                                  | Nº Estudiantes | %            |
| <b>Área de CC. Experimentales y de la Salud</b> |                                  | <b>339</b>     | <b>24,58</b> |
| F. Ciencias de la Salud                         | Dip. Enfermería (Las Palmas)     | 31             | 2,25         |
|   | Dip. Fisioterapia                | 14             | 1,02         |
|   | Lic. Medicina                    | 1              | 0,07         |
| F. Veterinaria                                  | Lic. Veterinaria                 | 266            | 19,29        |
| F. Ciencias del Mar                             | Lic. Ciencias del Mar            | 27             | 1,96         |
| <b>Área de Ciencias Sociales y Jurídicas</b>    |                                  | <b>710</b>     | <b>51,49</b> |
| F. Formación del profesorado                    | Dip. Educación Social            | 169            | 12,26        |
|   | Maestro: Esp. Educación Especial | 5              | 0,36         |
|   | Maestro: Esp. Educación Física   | 3              | 0,22         |
|   | Maestro: Esp. Lengua Extranjera  | 2              | 0,15         |
|   | Lic. Psicopedagogía              | 44             | 3,19         |
| F. Ciencias Económicas y Empresariales          | Dip. Turismo (Las Palmas)        | 94             | 6,82         |
|   | Dip. CC. Empresariales           | 67             | 4,86         |
|   | Lic. Adm. y Direc. Empresas      | 143            | 10,37        |
|   | Lic. Economía                    | 30             | 2,18         |
| F. Ciencias Jurídicas                           | Dip. Relaciones Laborales        | 125            | 9,06         |
|   | Dip. Trabajo Social              | 1              | 0,07         |
|   | Lic. Derecho                     | 21             | 1,52         |
| F. CC. Act. Física y Deporte                    | Lic. Educación Física            | 6              | 0,44         |
| <b>Área de Humanidades</b>                      |                                  | <b>74</b>      | <b>5,37</b>  |
| F. Traductores e Interpretes                    | Lic. Traducción e Interpretación | 23             | 1,67         |
| F. Filología                                    | Lic. Filología Hispánica         | 30             | 2,18         |
|   | Lic. Filología Inglesa           | 8              | 0,58         |
| F. Geografía e Historia                         | Lic. Geografía                   | 2              | 0,15         |
|   | Lic. Historia                    | 11             | 0,80         |

## Estudiantes que han realizado prácticas en empresas nacionales 2 por titulación (cont.)

| Centro                             | Titulación                             | Datos        |               |
|------------------------------------|--|--------------|---------------|
| <b>Área de Enseñanzas Técnicas</b> |  | <b>256</b>   | <b>18,56</b>  |
| E.T.S. Arquitectura                | Arquitecto                             | 8            | 0,58          |
| E.T.S. Telecomunicaciones          | Ing. de Telecomunicación               | 6            | 0,44          |
| E.U. Informática                   | Ing. Tec. Inform. de Gestión           | 25           | 1,81          |
|                                    | Ing. Tec. Inform. de Sistemas          | 20           | 1,45          |
| E.U. Ing. Tec. Telecom.            | Ing. Tec. T. Esp. Sist. de Telecom.    | 14           | 1,02          |
|                                    | Ing. Tec. T. Esp. Sist. Electrónicos   | 5            | 0,36          |
|                                    | Ing. Tec. T. Esp. Sonido e Imagen      | 13           | 0,94          |
|                                    | Ing. Tec. T. Esp. Telemática           | 7            | 0,51          |
| F. Informática                     | Ing./Lic Informática                   | 17           | 1,23          |
| E.T.S. Industriales                | Ing. Industrial                        | 32           | 2,32          |
| E.U. Politécnica                   | Ing. Tec. Diseño Industrial            | 7            | 0,51          |
|                                    | Ing. Tec. Industrial Esp. Electricidad | 17           | 1,23          |
|                                    | Ing. Tec. Industrial Esp. Mecánica     | 12           | 0,87          |
|                                    | Ing. Tec. Industrial Esp. Química I.   | 6            | 0,44          |
|                                    | Ing. Tec. Naval Esp. Pro. y S. Buque   | 6            | 0,44          |
|                                    | Ing. Tec. OP Esp. Construcc. Civiles   | 46           | 3,34          |
|                                    | Ing. Tec. Topografía                   | 15           | 1,09          |
| <b>TOTALES</b>                     |  | <b>1.379</b> | <b>100,00</b> |

**7 SERVICIOS DE GESTIÓN MIXTA****2 Unidad de Cooperación Educativa y Fomento del Empleo (UCEFE)****3 Becarios de Formación por titulación**

| Centro  | Titulación                           | Datos          |              |
|---|--------------------------------------|----------------|--------------|
|   |                                      | Nº Estudiantes | %            |
| <b>Área de CC. Experimentales y de la Salud</b> |                                      | <b>14</b>      | <b>7,25</b>  |
| F. Veterinaria                                  | Lic. Veterinaria                     | 3              | 1,55         |
| F. Ciencias del Mar                             | Lic. Ciencias del Mar                | 11             | 5,70         |
| <b>Área de Ciencias Sociales y Jurídicas</b>    |                                      | <b>74</b>      | <b>38,34</b> |
| F. Formación del profesorado                    | Dip. Educación Social                | 0              | 0,00         |
|   | Lic. Psicopedagogía                  | 3              | 1,55         |
| F. Ciencias Económicas y Empresariales          | Dip. Turismo (Las Palmas)            | 2              | 1,04         |
|   | Dip. CC. Empresariales               | 12             | 6,22         |
|   | Lic. Adm. y Direc. Empresas          | 32             | 16,58        |
|   | Lic. Economía                        | 9              | 4,66         |
| F. Ciencias Jurídicas                           | Dip. Relaciones Laborales            | 1              | 0,52         |
|   | Dip. Trabajo Social                  | 4              | 2,07         |
|   | Lic. Derecho                         | 11             | 5,70         |
| <b>Área de Humanidades</b>                      |                                      | <b>9</b>       | <b>4,66</b>  |
| F. Traductores e Intérpretes                    | Lic. Traducción e Interpretación     | 4              | 2,07         |
| F. Filología                                    | Lic. Filología Hispánica             | 1              | 0,52         |
| F. Geografía e Historia                         | Lic. Geografía                       | 1              | 0,52         |
|   | Lic. Historia                        | 3              | 1,55         |
| <b>Área de Enseñanzas Técnicas</b>              |                                      | <b>96</b>      | <b>49,74</b> |
| E.T.S. Arquitectura                             | Arquitecto                           | 2              | 1,04         |
| E.T.S. Telecomunicaciones                       | Ing. de Telecomunicación             | 3              | 1,55         |
| E.U. Informática                                | Ing. Tec. Inform. de Gestión         | 8              | 4,15         |
|   | Ing. Tec. Inform. de Sistemas        | 8              | 4,15         |
| E.U. Ing. Tec. Telecom.                         | Ing. Tec. T. Esp. Sist. de Telecom.  | 1              | 0,52         |
|   | Ing. Tec. T. Esp. Sist. Electrónicos | 2              | 1,04         |
|   | Ing. Tec. T. Esp. Sonido e Imagen    | 3              | 1,55         |
|   | Ing. Tec. T. Esp. Telemática         | 6              | 3,11         |
| F. Informática                                  | Ing. Informático/Lic. Informática    | 6              | 3,11         |
| E.T.S. Industriales                             | Ing. Industrial                      | 22             | 11,40        |

| Centro           | Titulación                             | Datos          |               |
|------------------|--|----------------|---------------|
|                  |  | Nº Estudiantes | %             |
| E.U. Politécnica | Ing. Tec. Diseño Industrial            | 1              | 0,52          |
|                  | Ing. Tec. Industrial Esp. Electricidad | 15             | 7,77          |
|                  | Ing. Tec. Industrial Esp. Mecánica     | 6              | 3,11          |
|                  | Ing. Tec. Industrial Esp. Química I.   | 4              | 2,07          |
|                  | Ing. Tec. Naval (PA)                   | 4              | 2,07          |
|                  | Ing. Tec. OP Esp. Construcc. Civiles   | 2              | 1,04          |
|                  | Ing. Tec. Topografía                   | 3              | 1,55          |
| <b>TOTALES</b>   |  | <b>193</b>     | <b>100,00</b> |

**7 SERVICIOS DE GESTIÓN MIXTA****2 Unidad de Cooperación Educativa y Fomento del Empleo (UCEFE)****4 Contratados a través de la bolsa de trabajo**

| Centro  | Titulación                            | Datos          |               |
|---|---------------------------------------|----------------|---------------|
|   |                                       | Nº Estudiantes | %             |
| <b>Área de CC. Experimentales y de la Salud</b> |                                       | <b>1</b>       | <b>1,39</b>   |
| F. Veterinaria                                  | Lic. Veterinaria                      | 1              | 1,39          |
| <b>Área de Ciencias Sociales y Jurídicas</b>    |                                       | <b>61</b>      | <b>84,72</b>  |
| F. Formación del profesorado                    | Maestro: Esp. Educación Primaria      | 1              | 1,39          |
| F. Ciencias Económicas y Empresariales          | Dip. Turismo (Las Palmas)             | 4              | 5,56          |
|   | Dip. CC. Empresariales                | 12             | 16,67         |
|   | Lic. Adm. y Direc. Empresas           | 28             | 38,89         |
|   | Lic. Economía                         | 7              | 9,72          |
| F. Ciencias Jurídicas                           | Dip. Relaciones Laborales             | 4              | 5,56          |
|   | Dip. Trabajo Social                   | 1              | 1,39          |
|   | Lic. Derecho                          | 4              | 5,56          |
| <b>Área de Enseñanzas Técnicas</b>              |                                       | <b>10</b>      | <b>13,89</b>  |
| F. Informática                                  | Ing. Informático/Lic. Informática     | 2              | 2,78          |
| E.T.S. Industriales                             | Ing. Industrial                       | 2              | 2,78          |
|   | Ing. Organizac. Industrial (2º ciclo) | 1              | 1,39          |
| E.U. Politécnica                                | Ing. Tec. Industrial Esp. Electr. I.  | 3              | 4,17          |
|   | Ing. Tec. Industrial Esp. Mecánica    | 2              | 2,78          |
| <b>TOTALES</b>                                  |                                       | <b>72</b>      | <b>100,00</b> |

**SERVICIOS DE GESTIÓN MIXTA 7**

**Servicio de Alojamiento  
Universitario (SAU) 3**

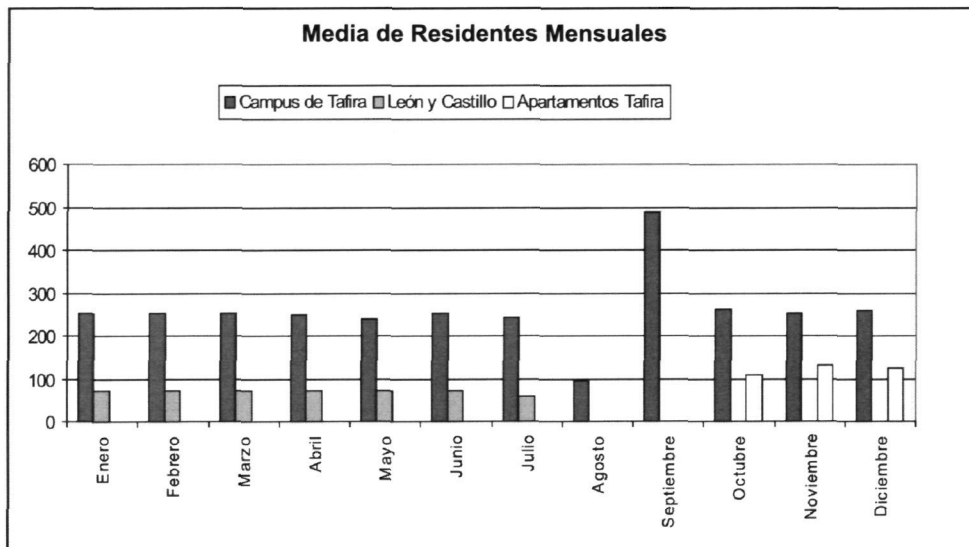


**Número total de residentes por residencia universitaria 1**

| Mes        | Residencia Universitaria |                 |                     | TOTAL |
|------------|--------------------------|-----------------|---------------------|-------|
|            | Campus de Tafira         | León y Castillo | Apartamentos Tafira |       |
| Enero      | 253                      | 71              | *                   | 324   |
| Febrero    | 252                      | 72              | *                   | 324   |
| Marzo      | 252                      | 72              | *                   | 324   |
| Abril      | 248                      | 73              | *                   | 321   |
| Mayo       | 239                      | 73              | *                   | 312   |
| Junio      | 236                      | 73              | *                   | 309   |
| Julio      | 247                      | 60              | *                   | 307   |
| Agosto     | 96                       | *               | *                   | 96    |
| Septiembre | 433                      | *               | *                   | 433   |
| Octubre    | 260                      | *               | 102                 | 260   |
| Noviembre  | 251                      | *               | 121                 | 251   |
| Diciembre  | 258                      | *               | 116                 | 258   |

Nota: La residencia de León y Castillo estuvo cerrada por reformas de agosto a diciembre y los apartamentos de Tafira se inauguraron en octubre.

En el mes de septiembre se incluyen los alumnos de acogida de Erasmus , los alumnos que se examinan en septiembre y los que se incorporan para el nuevo curso.



## 7 SERVICIOS DE GESTIÓN MIXTA

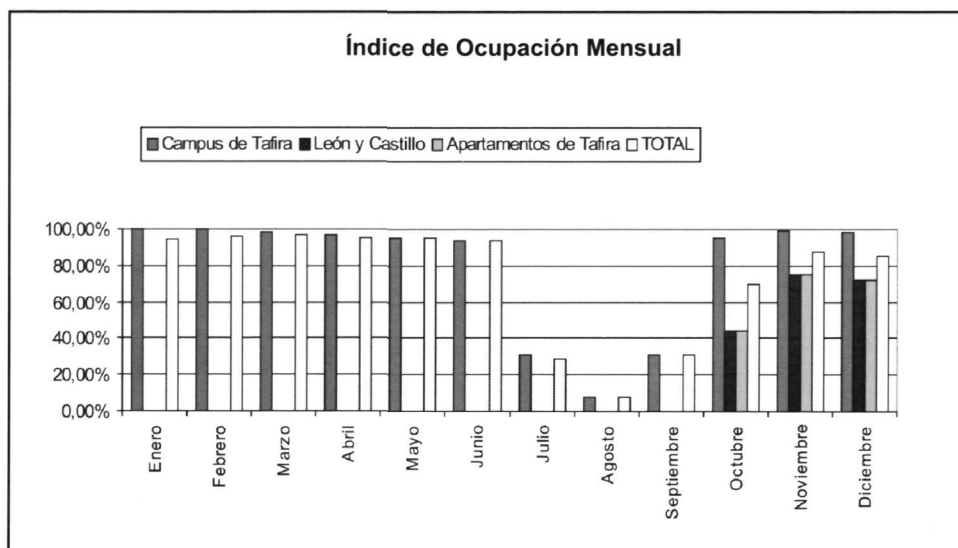
### 3 Servicio de Alojamiento Universitario (SAU)

## 2 Índice de ocupación por residencia universitaria

| Mes        | Residencia Universitaria |                 |                        | TOTAL  |
|------------|--------------------------|-----------------|------------------------|--------|
|            | Campus de Tafira         | León y Castillo | Apartamentos de Tafira | TOTAL  |
| Enero      | 100,00%                  | 88,93%          | *                      | 94,47% |
| Febrero    | 99,97%                   | 92,46%          | *                      | 96,22% |
| Marzo      | 98,77%                   | 95,30%          | *                      | 97,04% |
| Abril      | 97,08%                   | 93,06%          | *                      | 95,07% |
| Mayo       | 95,02%                   | 95,16%          | *                      | 95,09% |
| Junio      | 93,82%                   | 93,43%          | *                      | 93,63% |
| Julio      | 30,88%                   | 27,15%          | *                      | 29,02% |
| Agosto     | 7,83%                    | *               | *                      | 7,83%  |
| Septiembre | 31,09%                   | *               | *                      | 31,09% |
| Octubre    | 95,38%                   | *               | 44,28%                 | 69,83% |
| Noviembre  | 99,40%                   | *               | 75,31%                 | 87,36% |
| Diciembre  | 98,22%                   | *               | 72,26%                 | 85,24% |

Nota: La residencia de León y Castillo estuvo cerrada por reformas de agosto a diciembre y los apartamentos de Tafira se inauguraron en octubre.

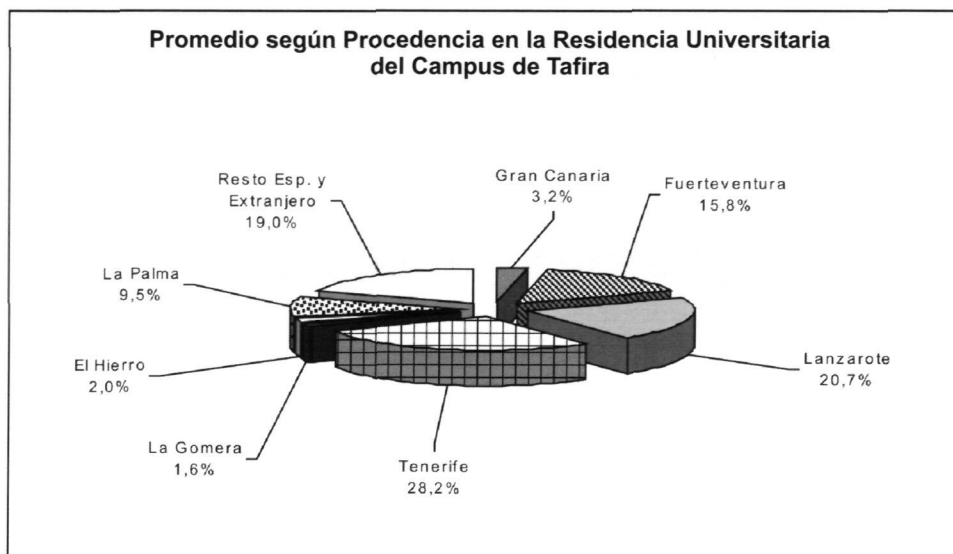
En el mes de septiembre se incluyen los alumnos de acogida de Erasmus, los alumnos que se examinan en septiembre y los que se incorporan para el nuevo curso.



**Residentes según procedencia geográfica en la Residencia Universitaria Campus de Tafira 3**

| Mes        | Procedencia  |               |           |          |           |           |          |                      | Totales                 |              |
|------------|--------------|---------------|-----------|----------|-----------|-----------|----------|----------------------|-------------------------|--------------|
|            | Gran Canaria | Fuerteventura | Lanzarote | Tenerife | La Gomera | El Hierro | La Palma | Total Islas Canarias | Resto Esp. y Extranjero | TOTAL GLOBAL |
| Enero      | 12           | 57            | 56        | 73       | 4         | 6         | 22       | 230                  | 23                      | 253          |
| Febrero    | 12           | 56            | 56        | 73       | 4         | 6         | 22       | 229                  | 23                      | 252          |
| Marzo      | 12           | 54            | 55        | 74       | 4         | 6         | 22       | 227                  | 25                      | 252          |
| Abril      | 11           | 52            | 53        | 74       | 3         | 6         | 22       | 221                  | 27                      | 248          |
| Mayo       | 9            | 49            | 53        | 73       | 3         | 6         | 22       | 215                  | 24                      | 239          |
| Junio      | 8            | 47            | 53        | 73       | 3         | 6         | 22       | 212                  | 24                      | 236          |
| Julio      | 4            | 47            | 54        | 76       | 3         | 6         | 25       | 215                  | 32                      | 247          |
| Agosto     | 1            | 5             | 6         | 8        | 0         | 1         | 4        | 25                   | 71                      | 96           |
| Septiembre | 8            | 29            | 64        | 81       | 6         | 6         | 33       | 227                  | 206                     | 433          |
| Octubre    | 7            | 27            | 61        | 86       | 7         | 4         | 33       | 225                  | 35                      | 260          |
| Noviembre  | 6            | 26            | 63        | 85       | 7         | 4         | 32       | 223                  | 28                      | 251          |
| Diciembre  | 6            | 26            | 63        | 88       | 7         | 4         | 32       | 226                  | 32                      | 258          |

En el mes de septiembre se incluyen los alumnos de acogida de Erasmus , los alumnos que se examinan en septiembre y los que se incorporan para el nuevo curso.



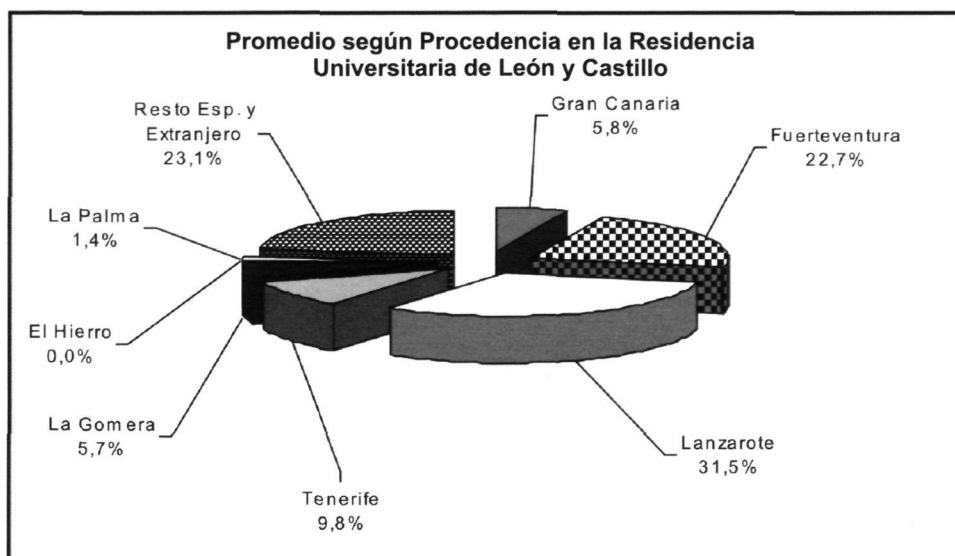
## 7 SERVICIOS DE GESTIÓN MIXTA

### 3 Servicio de Alojamiento Universitario (SAU)

## 4 Residentes según procedencia geográfica en la Residencia Universitaria León y Castillo

| Mes        | Procedencia  |               |           |          |           |           |          |                      |                         | TOTAL GLOBAL |
|------------|--------------|---------------|-----------|----------|-----------|-----------|----------|----------------------|-------------------------|--------------|
|            | Gran Canaria | Fuerteventura | Lanzarote | Tenerife | La Gomera | El Hierro | La Palma | Total Islas Canarias | Resto Esp. y Extranjero |              |
| Enero      | 4            | 17            | 22        | 7        | 4         | 0         | 1        | 55                   | 16                      | 71           |
| Febrero    | 4            | 16            | 22        | 7        | 4         | 0         | 1        | 54                   | 18                      | 72           |
| Marzo      | 5            | 17            | 24        | 7        | 4         | 0         | 1        | 58                   | 14                      | 72           |
| Abril      | 5            | 16            | 24        | 6        | 4         | 0         | 1        | 56                   | 17                      | 73           |
| Mayo       | 4            | 16            | 24        | 7        | 4         | 0         | 1        | 56                   | 17                      | 73           |
| Junio      | 4            | 16            | 24        | 6        | 4         | 0         | 1        | 55                   | 18                      | 73           |
| Julio      | 3            | 14            | 16        | 8        | 4         | 0         | 1        | 46                   | 14                      | 60           |
| Agosto     |              |               |           |          |           |           |          |                      |                         |              |
| Septiembre |              |               |           |          |           |           |          |                      |                         |              |
| Octubre    |              |               |           |          |           |           |          |                      |                         |              |
| Noviembre  |              |               |           |          |           |           |          |                      |                         |              |
| Diciembre  |              |               |           |          |           |           |          |                      |                         |              |

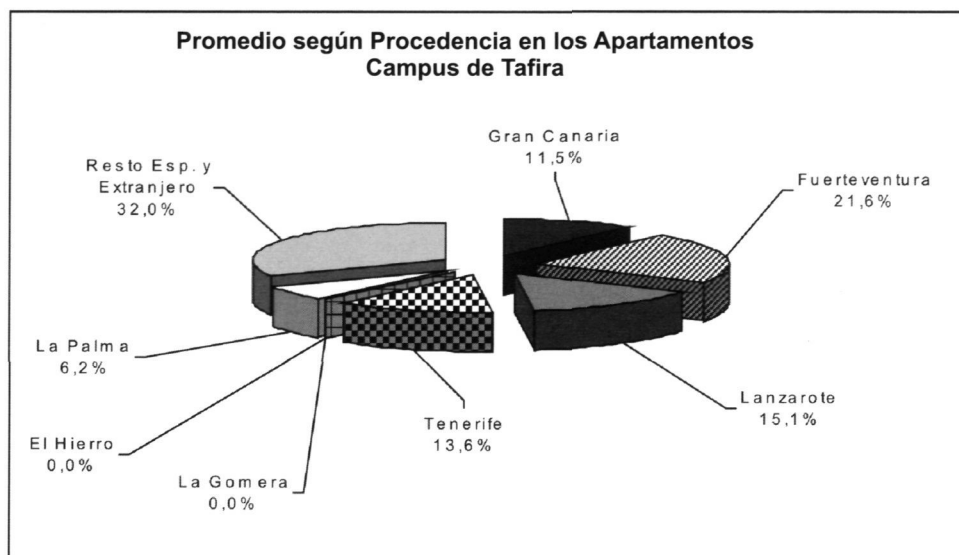
(La residencia de León y Castillo estuvo cerrada por reformas de agosto a diciembre)



**Residentes según procedencia geográfica en Apartamentos de Tafira 5**

| Mes        | Procedencia  |               |           |          |           |           |          | Totales              |                         |              |
|------------|--------------|---------------|-----------|----------|-----------|-----------|----------|----------------------|-------------------------|--------------|
|            | Gran Canaria | Fuerteventura | Lanzarote | Tenerife | La Gomera | El Hierro | La Palma | Total Islas Canarias | Resto Esp. y Extranjero | TOTAL GLOBAL |
| Enero      |              |               |           |          |           |           |          |                      |                         |              |
| Febrero    |              |               |           |          |           |           |          |                      |                         |              |
| Marzo      |              |               |           |          |           |           |          |                      |                         |              |
| Abril      |              |               |           |          |           |           |          |                      |                         |              |
| Mayo       |              |               |           |          |           |           |          |                      |                         |              |
| Junio      |              |               |           |          |           |           |          |                      |                         |              |
| Julio      |              |               |           |          |           |           |          |                      |                         |              |
| Agosto     |              |               |           |          |           |           |          |                      |                         |              |
| Septiembre |              |               |           |          |           |           |          |                      |                         |              |
| Octubre    | 11           | 23            | 17        | 14       | 0         | 0         | 7        | 72                   | 30                      | 102          |
| Noviembre  | 14           | 25            | 17        | 17       | 0         | 0         | 7        | 80                   | 41                      | 121          |
| Diciembre  | 14           | 25            | 17        | 15       | 0         | 0         | 7        | 78                   | 38                      | 116          |

( Los apartamentos de Tafira se inauguraron en octubre)





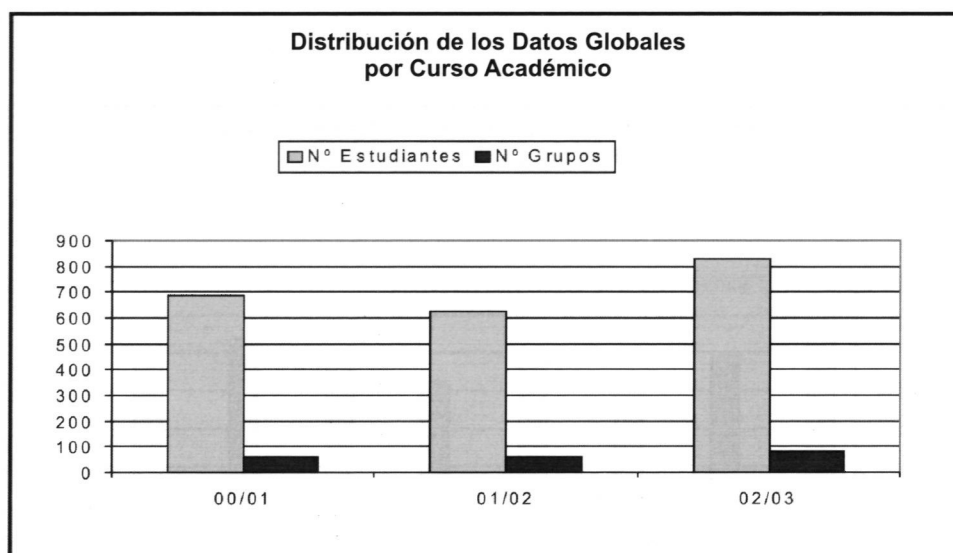
## Estudiantes en el Aula de Idiomas por curso académico 1

Datos Globales por Curso Académico (\*)

|                       | 00/01      | 01/02      | 02/03      |
|-----------------------|------------|------------|------------|
| <b>Nº Estudiantes</b> | <b>686</b> | <b>624</b> | <b>827</b> |
| Lengua Inglesa        | 397        | 308        | 490        |
| Otras Lenguas         | 289        | 316        | 337        |
| <b>Nº Grupos</b>      | <b>62</b>  | <b>61</b>  | <b>80</b>  |
| Lengua Inglesa        | 35         | 30         | 46         |
| Otras Lenguas         | 27         | 31         | 34         |

Nota:

\*Valores que se obtienen de la suma del número de estudiantes y de grupos incluidos en el módulo I y de los matriculados en los cursos intensivos de verano



## 7 SERVICIOS DE GESTIÓN MIXTA

### 4 Aula de Idiomas

## 2 Estudiantes y grupos por módulo y curso académico

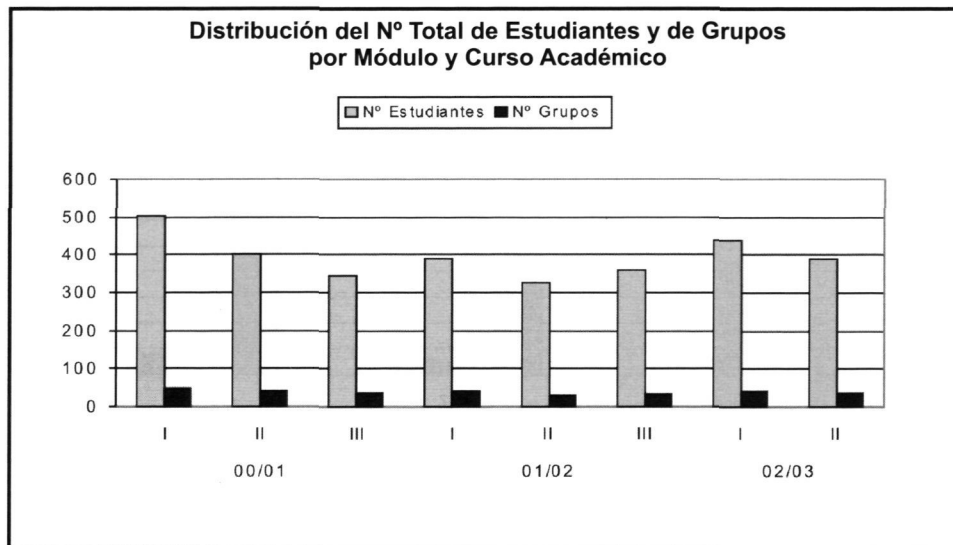
Curso Académico y Módulos

|                       | 00/01      |            |            | 01/02*     |            |            | 02/03*     |            |
|-----------------------|------------|------------|------------|------------|------------|------------|------------|------------|
|                       | I          | II         | III        | I          | II         | III        | I          | II         |
| <b>Nº Estudiantes</b> | <b>501</b> | <b>403</b> | <b>344</b> | <b>391</b> | <b>327</b> | <b>359</b> | <b>437</b> | <b>390</b> |
| Lengua Inglesa        | 311        | 275        | 231        | 223        | 194        | 191        | 257        | 233        |
| Otras Lenguas         | 190        | 128        | 113        | 168        | 133        | 168        | 180        | 157        |
| <b>Nº Grupos</b>      | <b>47</b>  | <b>40</b>  | <b>38</b>  | <b>41</b>  | <b>31</b>  | <b>35</b>  | <b>43</b>  | <b>37</b>  |
| Lengua Inglesa        | 29         | 27         | 24         | 21         | 17         | 17         | 24         | 22         |
| Otras Lenguas         | 18         | 13         | 14         | 20         | 14         | 18         | 19         | 15         |

Nota:

I, II y III son los valores con los que se representa a los tres módulos que se imparten en el Aula de Idiomas de la ULPGC en el curso académico. En el curso académico 02/03 se pasa de tres a dos módulos.

\*Los valores se obtienen de sumar los datos numéricos de estudiantes y de becas otorgadas por el Vicerrectorado de Estudiantes.





## Distribución detallada de los estudiantes y grupos por módulo 3 en el curso académico 2002-2003

| Idioma   | Datos Comparativos |            |           |           |           |           |
|--|--------------------|------------|-----------|-----------|-----------|-----------|
|  | Nº Estudiantes     |            | Nº Grupos |           | Becas*    |           |
|  | I                  | II         | I         | II        | I         | II        |
| <b>Lengua Inglesa</b>                            | <b>246</b>         | <b>216</b> | <b>24</b> | <b>23</b> | <b>11</b> | <b>19</b> |
| Inglés   | 184                | 158        | 19        | 17        | 11        | 18        |
| First Certificate in English (FCE)               | 30                 | 18         | 2         | 2         | 0         | 1         |
| Certificate Advanced English (CAE)               | 18                 | 17         | 1         | 1         | 0         | 0         |
| Certificate of Proficiency in English (CPE)      | 0                  | 0          | 0         | 0         | 0         | 0         |
| Niños/Jovenes                                    | 14                 | 11         | 2         | 2         | 0         | 0         |
| Cursos Metodología de la Enseñanza del Inglés    | 0                  | 12         | 0         | 1         | 0         | 0         |
| <b>Otras Lenguas</b>                             | <b>175</b>         | <b>156</b> | <b>19</b> | <b>16</b> | <b>4</b>  | <b>11</b> |
| Alemán   | 23                 | 31         | 3         | 4         | 0         | 4         |
| Italiano   | 60                 | 57         | 4         | 5         | 3         | 5         |
| Francés  | 6                  | 0          | 1         | 0         | 0         | 0         |
| Español  | 36                 | 0          | 4         | 0         | 0         | 0         |
| Holandés   | 0                  | 0          | 0         | 0         | 0         | 0         |
| Portugués  | 30                 | 30         | 3         | 2         | 1         | 2         |
| Árabe  | 8                  | 6          | 1         | 1         | 0         | 0         |
| Diplomas de Español como Lengua Extranjera       | 12                 | 22         | 3         | 3         | 0         | 0         |
| Curso de metodología de la enseñanza del Español | 0                  | 10         | 0         | 1         | 0         | 0         |
| <b>TOTALES</b>                                   | <b>421</b>         | <b>372</b> | <b>43</b> | <b>39</b> | <b>15</b> | <b>30</b> |

Nota:

I y II son los valores con los que se representa a los dos módulos que se imparten en el Aula de Idiomas de la ULPGC en el curso académico.

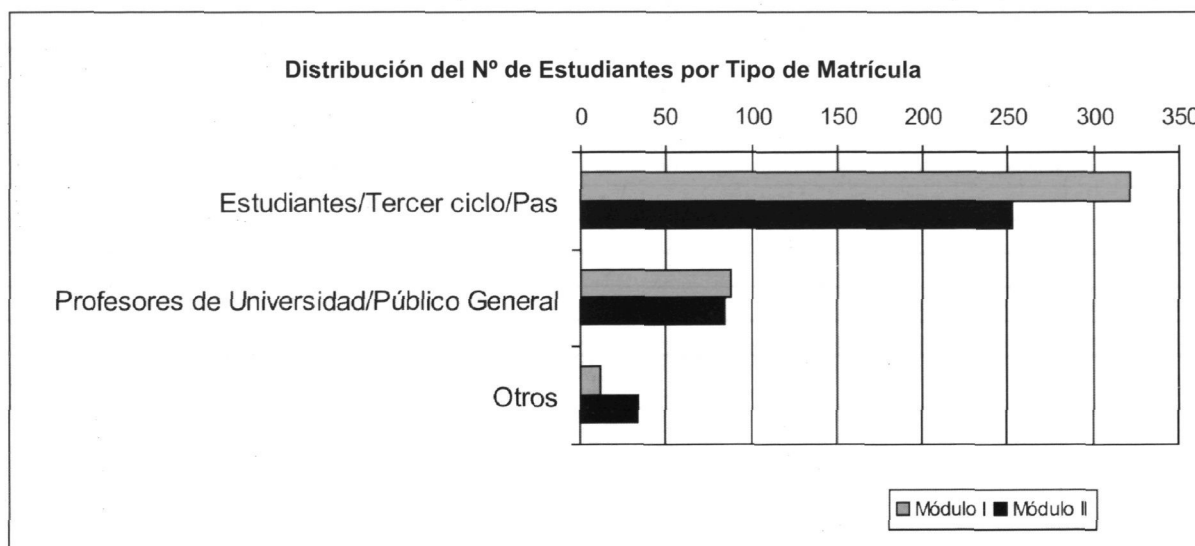
\*Becas otorgadas por el Vicerrectorado de Estudiantes

## 7 SERVICIOS DE GESTIÓN MIXTA

### 4 Aula de Idiomas

## 4 Distribución de estudiantes por tipo de matrícula

| Tipo de Matrícula                         | Datos Comparativos          |            |            |
|---|-----------------------------|------------|------------|
|   | Cuantía de la Matrícula (€) | Módulo I   | Módulo II  |
| Estudiantes/Tercer ciclo/Pas              | 224,00                      | 321        | 253        |
| Profesores de Universidad/Público General | 300,00                      | 88         | 85         |
| Otros                                     | -                           | 12         | 34         |
| <b>TOTALES</b>                            |                             | <b>421</b> | <b>372</b> |



**Estudiantes y grupos en cursos intensivos de verano 5**  
**por año académico**

| Cursos Intensivos de Verano | Año Académico |            |            |
|-----------------------------|---------------|------------|------------|
|                             | 2001          | 2002       | 2003       |
| <b>Nº Estudiantes</b>       | <b>259</b>    | <b>244</b> | <b>257</b> |
| Lengua Inglesa              | 86            | 94         | 52         |
| Otras Lenguas               | 99            | 95         | 127        |
| Español para Extranjeros    | 74            | 55         | 78         |
| <b>Nº Grupos</b>            | <b>19</b>     | <b>23</b>  | <b>27</b>  |
| Lengua Inglesa              | 6             | 5          | 6          |
| Otras Lenguas               | 9             | 15         | 11         |
| Español para Extranjeros    | 4             | 3          | 10         |

