


ULPGC  
*en cifras*

2014



Universidad de Las Palmas de Gran Canaria  
C/ Juan de Quesada nº 30  
35001 Las Palmas de Gran Canaria  
Tel: + 34 928 451000  
Fax: + 34928 451022

Edición:  
**Vicerrectorado de Comunicación, Calidad  
y Coordinación Institucional**

Dirección:  
**Trinidad Arcos Pereira**  
*Vicerrectora de Comunicación, Calidad  
y Coordinación Institucional*  
**Milagros Rico Santos**  
*Directora de Calidad*

Realización e imágenes:  
**Gabinete de Evaluación Institucional**  
**Gabinete de Comunicación**

**ULPGC**  
*en cifras*



**2014**





**Dr. D. José Regidor García**  
Rector de la Universidad  
de Las Palmas de Gran Canaria

Para conocer a una institución, para poder sentirse partícipe de su actividad y sus logros, es necesario tener acceso a las cifras que marcan su gestión. Desde el año 2002 en el presente formato, la Universidad de Las Palmas de Gran Canaria hace público este documento que tienen en sus manos y que denominamos 'La ULPGC en cifras', en esta ocasión correspondiente al año 2014, y al curso 2013-2014.

La apuesta por la transparencia de la Universidad de Las Palmas de Gran Canaria nos obliga, de buen grado, a rendir cuentas de lo que hacemos, de lo que nos proponemos y alcanzamos todos los que formamos la comunidad universitaria. Aquí los interesados, investigadores, o meros curiosos, tienen acceso a los principales datos numéricos, estadísticos e indicadores de la actividad generada en la institución en sus diferentes vertientes: docente, investigadora, de servicios y de gestión.

'La ULPGC en cifras' es un documento que pretende mostrar de una forma clara, sencilla y al alcance de todos los públicos, las cifras que reflejan el trabajo que se realiza en la Universidad de Las Palmas de Gran Canaria. Un documento que se realiza bajo las directrices del Vicerrectorado de Comunicación, Calidad y Coordinación Institucional, con la colaboración de los Gabinetes de Evaluación Institucional y de Comunicación.

Como es habitual, 'La ULPGC en cifras' se estructura en siete capítulos en los que se recoge el estado de la Universidad de Las Palmas de Gran Canaria en todos aquellos aspectos susceptibles de cuantificación, con el ánimo de rendir cuentas a la sociedad y, además, de involucrar a los miembros de la comunidad universitaria en la consecución de las metas de calidad que la institución se ha marcado.

Las cifras son un ejercicio de transparencia que también reflejan el esfuerzo, la dedicación y el empuje de todos los miembros de la comunidad universitaria: profesores, investigadores, personal de administración y servicios y estudiantes, que no me cabe duda que son los verdaderos protagonistas de todas las metas que podamos ir alcanzando.



**Magnitudes principales, 15****Capítulo 1. DOCENCIA Y ESTUDIANTES, 17****1.1. Prematricula del curso, 19**

- 1.1.1. Titulaciones con límite de plazas por colectivo, **19**
- 1.1.2. Demanda total de titulaciones por opción de preinscripción, **21**
- 1.1.3. Demanda de titulaciones en 1ª opción por sexo, **23**
- 1.1.4. Demanda total de titulaciones por colectivo, **26**
- 1.1.5. Notas de acceso mínimas en titulaciones con límite de plazas, **29**
- 1.1.6. Evolución de la demanda total por titulaciones, **31**
- 1.1.7. Evolución de la demanda total por titulaciones en primera opción, **33**
- 1.1.8. Resultados de la PAU por opción y sexo (Junio), **35**
- 1.1.9. Resultados de la PAU por opción y sexo (Septiembre), **36**
- 1.1.10. Demanda de áreas temáticas en primera opción por opción de PAU, **37**
- 1.1.11. Demanda de áreas temáticas en primera opción por opción de Formación Profesional, **38**
- 1.1.12. Estudiantes mayores de 25 años por área temática, **43**
- 1.1.13. Demanda de másteres, **44**
- 1.1.14. Demanda de doctorados EEES, **45**

**1.2. Estudiantes de 1º y 2º ciclo, 46**

- 1.2.1. Distribución de estudiantes por tipología del ciclo de estudios, **46**
- 1.2.2. Estudiantes en titulaciones de ciclo largo y 2º ciclo, **47**
- 1.2.3. Estudiantes en titulaciones de ciclo corto, **50**
- 1.2.4. Estudiantes por titulaciones, **52**
- 1.2.5. Estudiantes en titulaciones de ciclo largo y 2º ciclo por curso, **56**
- 1.2.6. Estudiantes en titulaciones de ciclo corto por curso, **60**
- 1.2.7. Estudiantes por curso, **62**
- 1.2.8. Estudiantes de nuevo ingreso en 1º curso por colectivo y titulación, **63**
- 1.2.9. Estudiantes de nuevo ingreso en 1º curso por sexo y titulación, **65**
- 1.2.10. Hombres de nuevo ingreso en 1º curso por edad y titulación, **67**
- 1.2.11. Mujeres de nuevo ingreso en 1º curso por edad y titulación, **69**
- 1.2.12. Estudiantes matriculados por titulación y convocatoria, **71**
- 1.2.13. Estudiantes de nuevo ingreso en 1º curso por opción de preinscripción, **76**
- 1.2.14. Estudiantes matriculados en 1ª opción por sexo y titulación, **77**
- 1.2.15. Estudiantes por sexo y emplazamiento, **79**
- 1.2.16. Hombres en titulaciones de ciclo largo y 2º ciclo por edad, **80**
- 1.2.17. Mujeres en titulaciones de ciclo largo y 2º ciclo por edad, **83**
- 1.2.18. Hombres en titulaciones de ciclo corto por edad, **86**
- 1.2.19. Mujeres en titulaciones de ciclo corto por edad, **88**
- 1.2.20. Estudiantes extranjeros por país de origen, **90**
- 1.2.21. Estudiantes extranjeros por titulación, **92**

**1.3. Perfil del estudiante de 1<sup>er</sup> y 2<sup>o</sup> ciclo, 95**

- 1.3.1. Distribución de estudiantes por sexo, **95**
- 1.3.2. Estudiantes en titulaciones de ciclo largo y 2<sup>o</sup> ciclo por sexo, **96**
- 1.3.3. Estudiantes en titulaciones de ciclo corto por sexo, **99**
- 1.3.4. Estudiantes por sexo y edad, **101**
- 1.3.5. Estudiantes por estado civil, **102**
- 1.3.6. Estudiantes por situación laboral, **103**
- 1.3.7. Estudiantes por estudios del padre, **104**
- 1.3.8. Estudiantes por estudios de la madre, **105**
- 1.3.9. Estudiantes por profesión del padre, **106**
- 1.3.10. Estudiantes por profesión de la madre, **107**
- 1.3.11. Estudiantes por tipo de matrícula, **108**
- 1.3.12. Estudiantes por procedencia geográfica, **109**
- 1.3.13. Distribución de estudiantes por procedencia geográfica, **111**
- 1.3.14. Estudiantes españoles por provincia de procedencia, **112**
- 1.3.15. Estudiantes de Canarias por isla de procedencia, **113**
- 1.3.16. Estudiantes de la provincia de Las Palmas por municipio, **114**

**1.4. Estudiantes de Postgrados y Títulos Propios, 117**

- 1.4.1. Estudiantes de doctorados anteriores al RD 1393/2007, **117**
- 1.4.2. Estudiantes de doctorados anteriores al RD 1393/2007 por departamento, **118**
- 1.4.3. Estudiantes en expertos universitarios, **119**
- 1.4.4. Estudiantes de maestrías universitarias, **120**
- 1.4.5. Estudiantes de másteres EEES por centro, **121**
- 1.4.6. Estudiantes extranjeros de másteres EEES, **122**
- 1.4.7. Estudiantes de másteres EEES por sexo, **124**
- 1.4.8. Estudiantes de másteres EEES por edad, **126**
- 1.4.9. Estudiantes de másteres EEES por matrícula, **127**
- 1.4.10. Estudiantes de másteres EEES por procedencia, **128**
- 1.4.11. Estudiantes de másteres EEES por isla, **129**
- 1.4.12. Estudiantes de másteres EEES de Las Palmas por municipio, **130**
- 1.4.13. Estudiantes de doctorados EEES por centro, **131**
- 1.4.14. Estudiantes extranjeros de doctorados EEES, **132**
- 1.4.15. Estudiantes de doctorados EEES por sexo, **133**
- 1.4.16. Estudiantes de doctorados EEES por edad, **134**
- 1.4.17. Estudiantes de doctorados EEES por tipo de matrícula, **135**
- 1.4.18. Estudiantes de doctorados EEES por procedencia geográfica, **136**
- 1.4.19. Estudiantes de doctorados EEES de Canarias por isla de procedencia, **137**
- 1.4.20. Estudiantes de doctorados EEES de Las Palmas por municipio, **138**



- 1.5. Planes de estudio, 139**
  - 1.5.1. Créditos asignados por titulación de 1<sup>er</sup> y 2<sup>o</sup> ciclo, **139**
  - 1.5.2. Planes de estudio de titulaciones de 1<sup>er</sup> y 2<sup>o</sup> ciclo por fecha de publicación en el BOE, **143**
  - 1.5.3. Créditos asignados por máster, **147**
  - 1.5.4. Planes de estudio de másteres por fecha de publicación en el BOE, **148**
  - 1.5.5. Créditos asignados por doctorado, **149**
  - 1.5.6. Planes de estudio de doctorados por fecha de publicación en el BOE, **150**
  
- 1.6. Rendimiento académico, 151**
  - 1.6.1. Estudiantes que han finalizado los estudios por titulación de 1<sup>er</sup> y 2<sup>o</sup> ciclo y por sexo, **151**
  - 1.6.2. Hombres que han finalizado los estudios por titulación de 1<sup>er</sup> y 2<sup>o</sup> ciclo y por edad, **154**
  - 1.6.3. Mujeres que han finalizado los estudios por titulación de 1<sup>er</sup> y 2<sup>o</sup> ciclo y por edad, **158**
  - 1.6.4. Duración media de estancia por titulación de 1<sup>er</sup> y 2<sup>o</sup> ciclo, **162**
  - 1.6.5. Estudiantes que han presentado el proyecto fin de carrera en el curso 2013/2014 por sexo, **166**
  - 1.6.6. Estudiantes que han presentado el proyecto fin de carrera en el curso 2013/2014 por edad, **167**
  - 1.6.7. Evolución del número de estudiantes que han presentado el proyecto fin de carrera, **168**
  - 1.6.8. Abandonos producidos por áreas temáticas, **169**
  - 1.6.9. Rendimiento de los estudiantes de 1<sup>er</sup> y 2<sup>o</sup> ciclo, **170**
  - 1.6.10. Estudiantes que han finalizado másteres EEES por centro, **171**
  - 1.6.11. Estudiantes que han finalizado doctorados anteriores al R.D. 1393/2007 por departamento, **172**
  - 1.6.12. Estudiantes que han finalizado doctorados EEES por centro, **173**
  
- 1.7. Becas y ayudas, 174**
  - 1.7.1. Relación de becas solicitadas, concedidas y no concedidas, **174**
  - 1.7.2. Cuantía de las becas concedidas, **175**
  
- 1.8. Formación complementaria, 176**
  - 1.8.1. Estudiantes de cursos para mayores de 25 años, **176**
  - 1.8.2. Estudiantes de programas formativos especiales, **177**

**Capítulo 2. INVESTIGACIÓN, 179**

**2.1. Ayudas de investigación, 181**

2.1.1. Relación de becas de investigación concedidas por año, **181**

**2.2. Proyectos e ingresos por investigación, 182**

2.2.1. Número de proyectos de investigación por origen, **182**

2.2.2. Cuantía de los proyectos de investigación por origen, **183**

**2.3. Tesis doctorales, 185**

2.3.1. Estudiantes de 3º ciclo que obtienen la suficiencia investigadora, **185**

2.3.2. Calificaciones de las tesis doctorales defendidas, **186**

2.3.3. Tesis doctorales leídas por departamentos, **187**

**2.4. Resultados de investigación, 189**

2.4.1. Actividades de investigación por año, **189**

2.4.2. Total de las actividades de investigación en el último quinquenio, **190**

2.4.3. Número de sexenios concedidos, **191**

2.4.4. Número de grupos de investigación, **192**

**Capítulo 3. RECURSOS HUMANOS, 193**

**3.1. Personal docente e investigador, 195**

3.1.1. Personal docente e investigador por sexo, **195**

3.1.2. Personal docente e investigador por edad y departamento, **196**

3.1.3. Evolución del personal docente e investigador por tipo de personal, **198**

3.1.4. Docentes contratados por sexo, categoría y departamento, **199**

3.1.5. Docentes funcionarios por sexo, categoría y departamento, **201**

3.1.6. Docentes contratados por sexo, categoría y departamento a tiempo completo, **203**

3.1.7. Docentes funcionarios por sexo, categoría y departamento a tiempo completo, **205**

3.1.8. Docentes contratados por sexo, categoría y departamento a tiempo parcial, **207**

3.1.9. Docentes funcionarios por sexo, categoría y departamento a tiempo parcial, **209**

3.1.10. Docentes contratados doctores por sexo, categoría y departamento, **210**

3.1.11. Docentes funcionarios doctores por sexo, categoría y departamento, **212**

3.1.12. Docentes contratados doctores a tiempo completo por sexo, categoría y departamento, **214**

3.1.13. Docentes funcionarios doctores a tiempo completo por sexo, categoría y departamento, **216**

3.1.14. Docentes doctores por categoría, **218**

3.1.15. Personal docente e investigador equivalente, **220**

### **3.2. Personal de administración y servicios, 222**

- 3.2.1. Personal de administración y servicios por sexo, **222**
- 3.2.2. Personal de administración y servicios por edad, **223**
- 3.2.3. Personal de administración y servicios por tipo de personal, **224**
- 3.2.4. Funcionarios por nivel, escala y sexo, **225**
- 3.2.5. Laborales por grupo, categoría profesional y sexo, **226**
- 3.2.6. Funcionarios por nivel, escala y edad, **227**
- 3.2.7. Laborales por grupo, categoría profesional y edad, **228**
- 3.2.8. Funcionarios por cualificación y sexo, **229**
- 3.2.9. Laborales por cualificación y sexo, **230**

## **Capítulo 4. FINANCIACIÓN, 231**

### **4.1. Estructura y procedencia de los recursos, 233**

- 4.1.1. Presupuesto inicial de gastos, **233**
- 4.1.2. Presupuesto inicial de ingresos, **234**
- 4.1.3. Gastos de personal, **235**
- 4.1.4. Estado de liquidación del presupuesto de gastos, **238**
- 4.1.5. Estado de liquidación del presupuesto de ingresos, **239**
- 4.1.6. Presupuesto inicial por tipo de unidad de gasto, **241**

### **4.2. Indicadores, 242**

- 4.2.1. Resumen general de indicadores financieros, **242**
- 4.2.2. Principales indicadores financieros, **243**

## **Capítulo 5. INFRAESTRUCTURA, 245**

### **5.1. Distribución de las superficies de la universidad, 247**

- 5.1.1. Distribución de la superficie construida de los edificios e instalaciones universitarias, **247**
- 5.1.2. Distribución de espacios y puestos de estudio, docencia e investigación en los edificios universitarios, **250**
- 5.1.3. Distribución de espacios y puestos de servicios auxiliares en los edificios universitarios, **252**
- 5.1.4. Ratio de superficie construida por número de estudiantes en los edificios docentes universitarios, **255**

**Capítulo 6. SERVICIOS DE GESTIÓN DIRECTA, 257**

**6.1. Biblioteca Universitaria, 259**

- 6.1.1. Resumen general de actividades de la Biblioteca Universitaria, **259**
- 6.1.2. Evolución del número de usuarios y de la colección de volúmenes, **260**
- 6.1.3. Evolución del número de entradas a la Biblioteca Universitaria y de préstamos, **261**
- 6.1.4. Evolución del número de revistas y de los registros bibliográficos automatizados, **262**
- 6.1.5. Personal y presupuesto de la Biblioteca Universitaria, **263**
- 6.1.6. Evolución del presupuesto de la Biblioteca Universitaria, **264**

**6.2. Servicio de Deportes, 265**

- 6.2.1. Participantes en actividades deportivas por centros, escuelas y equipos, **265**
- 6.2.2. Participantes en actividades físico-recreativas, **266**
- 6.2.3. Participantes en el Trofeo Rector, **267**
- 6.2.4. Resumen de las actividades de la naturaleza y deportivas para niños, **268**

**6.3. Cursos de extensión universitaria y talleres culturales, 269**

- 6.3.1. Relación de cursos y número de estudiantes matriculados, **269**

**6.4. Relaciones internacionales (Programas Erasmus-Sócrates), 270**

- 6.4.1. Evolución de la movilidad de los estudiantes por curso académico, **270**
- 6.4.2. Movilidad de los estudiantes por sexo en el curso académico, **271**
- 6.4.3. Evolución del número de estudiantes salientes por centro, **272**
- 6.4.4. Evolución del número de estudiantes entrantes por centro, **273**
- 6.4.5. Evolución del número de profesores salientes por departamento, **274**

**Capítulo 7. SERVICIOS DE GESTIÓN MIXTA, 277**

**7.1. Servicio Universidad Empresa (SUE), 279**

- 7.1.1. Destino genérico de las actividades contratadas, **279**
- 7.1.2. Acciones contratadas, **280**
- 7.1.3. Porcentaje de las acciones contratadas, **281**

**7.2. Unidad de Cooperación Educativa y Fomento del Empleo (UCEFE), 282**

- 7.2.1. Resumen general de datos de la UCEFE, **282**
- 7.2.2. Estudiantes que han realizado prácticas en empresas nacionales por titulación, **285**
- 7.2.3. Becarios de formación por titulación, **288**
- 7.2.4. Contratados a través de la bolsa de trabajo, **290**

- 7.3. Servicio de Alojamiento Universitario (SAU), 291**
  - 7.3.1. Número total de residentes por residencia universitaria, **291**
  - 7.3.2. Índice de ocupación mensual, **292**
  - 7.3.3. Residentes según procedencia geográfica en la Residencia Universitaria Campus de Tafira, **293**
  - 7.3.4. Residentes según procedencia geográfica en los Apartamentos de Tafira, **294**
  - 7.3.5. Residentes según procedencia geográfica en la Residencia Universitaria de Las Palmas , **295**
  
- 7.4. Aula de Idiomas, 296**
  - 7.4.1. Estudiantes en el Aula de Idiomas por curso académico, **296**
  - 7.4.2. Estudiantes y grupos por módulo y curso académico, **297**
  - 7.4.3. Distribución detallada de los estudiantes y grupos por módulo en el curso académico, **298**
  - 7.4.4. Distribución de los estudiantes por tipo de matrícula, **299**
  - 7.4.5. Estudiantes y grupos en cursos intensivos de verano por año académico, **300**
  
- 7.5. Centro de Formación Continua, 301**
  - 7.5.1. Datos comparativos, **301**
  
- 7.6. Hospital Clínico Veterinario, 302**
  - 7.6.1. Animales atendidos, **302**
  - 7.6.2. Actuaciones clínicas por servicio, **303**
  
- 7.7. Centro Universitario de Cooperación Internacional para el Desarrollo (CUCID), 304**
  - 7.7.1. Datos de interés general, **304**



## Magnitudes Principales

Curso 2012/13

Valores

Datos Generales	
Campus	5
Edificios docentes	14
Edificios de Servicios	8
Parque Científico Tecnológico	2
Departamentos	36
Institutos de Investigación	8
Bibliotecas	16
Residencias	3
Docencia y Estudiantes	
Titulaciones de Primer y Segundo Ciclo	104
Titulaciones de Ciclo Largo	63
Titulaciones de Ciclo Corto	38
Titulaciones de 2º Ciclo	3
Cursos de Extensión Universitaria	124
Estudiantes Matriculados en Primera Opción en Primer y Segundo Ciclo	3.555
Estudiantes de Primer y Segundo Ciclo	20.838
Estudiantes de Doctorado anterior al EEES	1
Máster EEES por centro	23
Doctorado EEES por centro	14
Estudiantes Salientes en Programas Internacionales	747
Estudiantes Entrantes en Programas Internacionales	900
Estudiantes Matriculados en Cursos de Extensión Universitaria	2.242
Estudiantes Matriculados en Cursos de Idiomas: Módulo I	672
Estudiantes Matriculados en Cursos de Idiomas: Módulo II	620
Becas Concedidas por la ULPGC	427
Becas Concedidas por el Ministerio de Educación y Ciencia	6.657
Becas Concedidas por Comunidad Autónoma Canaria	2.105
Prácticas Realizadas en Empresas Nacionales	2.238

## Magnitudes Principales

Curso 2012/13

Valores

Investigación	
Becas de Investigación Concedidas	130
Proyectos de Investigación Otorgados a la ULPGC (1)	150
Recursos Captados para Investigación	17.532.904,99
Artículos Publicados	785
Libros Publicados	119
Tesis leídas	143
Recursos Humanos	
Personal Docente e Investigador	1.581
Personal de Administración y Servicios	761
Financiación	
Presupuesto 2013	126.637.308,34
Infraestructuras	
Metros cuadrados totales	205.006,93

(1) No se incluyen proyectos de investigación del SUE





DOCENCIA  
Y ESTUDIANTES

1





Titulaciones con límite de plaza por colectivo /1

Centro	Titulación	Plazas				TOTAL
		Bachiller-FP-Extranjeros	> 25 Años	> 40/45 Años	Titulados	
<b>Rama de Ciencias y Rama de Ciencias de la Salud</b>		<b>579</b>	<b>20</b>	<b>20</b>	<b>13</b>	<b>632</b>
Facultad de Ciencias de la Salud	Diplomado en Enfermería	137	5	5	3	150
	Diplomado en Enfermería (Fuerteventura)	45	2	2	1	50
	Diplomado en Enfermería (Lanzarote)	45	2	2	1	50
	Diplomado en Fisioterapia	69	2	2	2	75
	Licenciado en Medicina	124	4	4	3	135
Facultad de Ciencias del Mar	Grado en Ciencias del Mar	92	3	3	2	100
Facultad de Veterinaria	Licenciado en Veterinaria	67	2	2	1	72
<b>Rama de Ciencias Sociales y Jurídicas</b>		<b>2.665</b>	<b>88</b>	<b>88</b>	<b>59</b>	<b>2.900</b>
Escuela Universitaria Adscrita de Turismo de Lanzarote	Grado en Turismo (Lanzarote)	92	3	3	2	100
Estructura Teleformación ULPGC	Grado en Educación Primaria (No Presencial)	221	7	7	5	240
	Grado en Relaciones Laborales y Recursos Humanos (No Presencial)	114	4	4	3	125
	Grado en Seguridad y Control de Riesgos	92	3	3	2	100
	Grado en Trabajo Social (No Presencial)	102	3	3	2	110
	Grado en Turismo (No Presencial)	110	4	4	2	120
Facultad de Ciencias de la Actividad Física y el Deporte	Grado en Ciencias de la Actividad Física y del Deporte	92	3	3	2	100
Facultad de Ciencias Jurídicas	Grado en Derecho	442	14	14	10	480
	Grado en Relaciones Laborales y Recursos Humanos	114	4	4	3	125
	Grado en Trabajo Social	102	3	3	2	110
Facultad de Economía, Empresa y Turismo	Doble Grado en Administración y Dirección de Empresas y Derecho	37	1	1	1	40
	Grado en Administración y Dirección de Empresas	413	14	14	9	450
	Grado en Economía	114	4	4	3	125
	Grado en Turismo	147	5	5	3	160
Facultad de Formación del Profesorado	Grado en Educación Infantil	119	4	4	3	130
	Grado en Educación Primaria	202	7	7	4	220
	Grado en Educación Social	60	2	2	1	65
Facultad de Geografía e Historia	Grado en Geografía y Ordenación del Territorio	92	3	3	2	100



- 1 DOCENCIA Y ESTUDIANTES
- 1 Prematricula del curso

1 Titulaciones con límite de plaza por colectivo /2

Centro	Titulación	Plazas				TOTAL
		Bachiller-FP-Extranjeros	> 25 Años	> 40/45 Años	Titulados	
<b>Rama de Ingeniería y Arquitectura</b>		<b>1.200</b>	<b>42</b>	<b>42</b>	<b>27</b>	<b>1.311</b>
Escuela de Arquitectura	Grado en Arquitectura	137	5	5	3	150
Escuela de Ingeniería de Telecomunicación y Electrónica	Grado en Ingeniería en Tecnologías de la Telecomunicación	110	4	4	2	120
Escuela de Ingeniería Informática	Doble Grado en Ingeniería Informática y Administración y Dirección de Empresas	17	1	1	1	20
	Grado en Ingeniería Informática	174	6	6	4	190
Escuela de Ingenierías Industriales y Civiles	Grado en Ingeniería Civil	114	4	4	3	125
	Grado en Ingeniería en Diseño Industrial y Desarrollo de Productos	92	3	3	2	100
	Grado en Ingeniería en Organización Industrial	65	2	2	1	70
	Grado en Ingeniería en Tecnología Naval	92	3	3	2	100
	Grado en Ingeniería en Tecnologías industriales	65	2	2	1	70
	Grado en Ingeniería Geomática y Topografía	82	3	3	2	90
	Grado en Ingeniería Química	252	9	9	6	276
<b>Rama de Arte y Humanidades</b>		<b>365</b>	<b>13</b>	<b>13</b>	<b>9</b>	<b>400</b>
Facultad de Filología	Grado en Lengua Española y Literaturas Hispánicas	74	2	2	2	80
	Grado en Lenguas Modernas	92	3	3	2	100
Facultad de Geografía e Historia	Grado en Historia	92	3	3	2	100
Facultad de Traducción e Interpretación	Doble Grado en Traducción e Interpretación Inglés-Alemán e Inglés-Francés	17	1	1	1	20
	Grado en Traducción e Interpretación: Inglés-Alemán	45	2	2	1	50
	Grado en Traducción e Interpretación: Inglés-Francés	45	2	2	1	50
<b>TOTALES</b>		<b>4.809</b>	<b>163</b>	<b>163</b>	<b>108</b>	<b>5.243</b>



Demanda total de titulaciones por opción de preinscripción /1

Centro	Titulación	Demanda de plazas								TOTAL
		1ªOpc.	2ªOpc.	3ªOpc.	4ªOpc.	5ªOpc.	6ªOpc.	7ªOpc.	8ªOpc.	
<b>Rama de Ciencias y Rama de Ciencias de la Salud</b>		<b>3.393</b>	<b>2.024</b>	<b>1.588</b>	<b>1.079</b>	<b>690</b>	<b>365</b>	<b>205</b>	<b>118</b>	<b>9.462</b>
Facultad de Ciencias de la Salud	Grado en Enfermería	496	680	295	105	42	27	20	12	1.677
	Grado en Enfermería (Fuerteventura)	125	245	300	181	82	28	14	6	981
	Grado en Enfermería (Lanzarote)	72	187	316	223	87	37	10	6	938
	Grado en Fisioterapia	408	453	326	249	227	62	38	20	1.783
	Grado en Medicina	1509	117	75	71	41	32	20	13	1.878
Facultad de Ciencias del Mar	Grado en Ciencias del Mar	196	173	123	121	104	81	63	43	904
Facultad de Veterinaria	Grado en Veterinaria	587	169	153	129	107	98	40	18	1.301
<b>Rama de Ciencias Sociales y Jurídicas</b>		<b>5.621</b>	<b>4.286</b>	<b>3.661</b>	<b>2.801</b>	<b>1.897</b>	<b>1.315</b>	<b>855</b>	<b>610</b>	<b>21.046</b>
Escuela Universitaria Adscrita de Turismo de Lanzarote	Grado en Turismo (Lanzarote)	120	64	38	49	25	27	20	15	358
Estructura Teleformación ULPGC	Grado en Educación Primaria (No Presencial)	470	115	126	67	57	39	16	9	899
	Grado en Relaciones Laborales y Recursos Humanos (No Presencial)	350	164	97	74	24	13	14	11	747
	Grado en Seguridad y Control de Riesgos	205	47	51	45	34	26	15	9	432
	Grado en Trabajo Social (No Presencial)	156	162	103	75	39	33	18	9	595
	Grado en Turismo (No Presencial)	126	110	80	44	24	14	3	14	415
Facultad de Ciencias de la Actividad Física y el Deporte	Grado en Ciencias de la Actividad Física y del Deporte	566	163	157	122	77	63	39	29	1.216
Facultad de Ciencias Jurídicas	Grado en Derecho	680	289	309	265	183	115	90	51	1.982
	Grado en Relaciones Laborales y Recursos Humanos	172	241	263	186	181	112	84	39	1.278
	Grado en Trabajo Social	341	348	290	318	219	127	64	56	1.763
Facultad de Economía, Empresa y Turismo	Doble Grado en Administración y Dirección de Empresas y Derecho	171	141	88	71	59	47	28	28	633
	Grado en Administración y Dirección de Empresas	657	439	300	218	129	109	59	50	1.961
	Grado en Economía	143	316	257	169	114	73	55	36	1.163
	Grado en Turismo	347	265	275	254	204	140	93	74	1.652
Facultad de Formación del Profesorado	Grado en Educación Infantil	442	491	432	240	184	114	69	49	2.021
	Grado en Educación Primaria	466	627	352	287	186	134	77	68	2.197
	Grado en Educación Social	155	237	377	261	128	91	71	45	1.365
Facultad de Geografía e Historia	Grado en Geografía y Ordenación del Territorio	54	67	66	56	30	38	40	18	369



- 1 DOCENCIA Y ESTUDIANTES
- 1 Prematricula del curso

## 2 Demanda total de titulaciones por opción de preinscripción /2

Centro		Titulación	Demanda de plazas								
			1ºOpc.	2ºOpc.	3ºOpc.	4ºOpc.	5ºOpc.	6ºOpc.	7ºOpc.	8ºOpc.	TOTAL
<b>Rama de Ingeniería y Arquitectura</b>			<b>1.497</b>	<b>1.217</b>	<b>1.039</b>	<b>793</b>	<b>473</b>	<b>338</b>	<b>260</b>	<b>174</b>	<b>5.791</b>
Escuela de Arquitectura	Grado en Arquitectura		194	78	84	71	41	28	24	26	546
Escuela de Ingeniería de Telecomunicación y Electrónica	Grado en Ingeniería en Tecnologías de la Telecomunicación		109	158	157	91	46	42	28	18	649
Escuela de Ingeniería Informática	Doble Grado en Ingeniería Informática y Administración y Dirección de Empresas		67	84	59	53	39	21	16	14	353
	Grado en Ingeniería Informática		273	169	115	99	50	46	23	18	793
Escuela de Ingenierías Industriales y Civiles	Grado en Ingeniería Civil		82	111	127	96	42	24	18	18	518
	Grado en Ingeniería en Diseño Industrial y Desarrollo de Productos		150	144	126	72	54	40	27	7	620
	Grado en Ingeniería en Organización Industrial		61	105	77	55	36	20	17	15	386
	Grado en Ingeniería en Tecnología Naval		99	100	86	83	47	33	24	12	484
	Grado en Ingeniería Geomática y Topografía		8	8	21	26	27	20	19	19	148
	Grado en Ingeniería Química		89	77	73	81	54	42	42	17	475
	Grado en Ingeniería Industrial		365	183	114	66	37	22	22	10	819
<b>Rama de Arte y Humanidades</b>			<b>725</b>	<b>642</b>	<b>611</b>	<b>458</b>	<b>311</b>	<b>213</b>	<b>145</b>	<b>133</b>	<b>3.238</b>
Facultad de Filología	Grado en Lengua Española y Literatura		111	92	89	72	57	33	27	21	502
	Grado en Lenguas Modernas		204	105	107	133	59	56	22	38	724
Facultad de Geografía e Historia	Grado en Historia		116	91	104	89	70	61	37	27	595
Facultad de Traducción e Interpretación	Doble Grado en Traducción e Interpretación Inglés-Alemán e Inglés-Francés		88	59	60	40	25	18	14	14	318
	Grado en Traducción e Interpretación: Inglés-Alemán		112	153	118	62	47	17	19	18	546
	Grado en Traducción e Interpretación: Inglés-Francés		94	142	133	62	53	28	26	15	553
<b>TOTALES</b>			<b>11.236</b>	<b>8.169</b>	<b>6.899</b>	<b>5.131</b>	<b>3.371</b>	<b>2.231</b>	<b>1.465</b>	<b>1.035</b>	<b>39.537</b>



Demanda de titulaciones en 1ª opción por sexo / 1

Centro	Titulación	Sexo				TOTAL
		Hombre	%	Mujer	%	
<b>Rama de Ciencias y Rama de Ciencias de la Salud</b>		<b>1.067</b>	<b>23,07</b>	<b>2.326</b>	<b>35,19</b>	<b>3.393</b>
Facultad de Ciencias de la Salud	Grado en Enfermería	106	2,29	390	5,90	496
	Grado en Enfermería (Fuerteventura)	27	0,58	98	1,48	125
	Grado en Enfermería (Lanzarote)	12	0,26	60	0,91	72
	Grado en Fisioterapia	181	3,91	227	3,43	408
	Grado en Medicina	488	10,55	1021	15,45	1.509
Facultad de Ciencias del Mar	Grado en Ciencias del Mar	103	2,23	93	1,41	196
Facultad de Veterinaria	Grado en Veterinaria	150	3,24	437	6,61	587
<b>Rama de Ciencias Sociales y Jurídicas</b>		<b>2.234</b>	<b>48,29</b>	<b>3.387</b>	<b>51,24</b>	<b>5.621</b>
Escuela Universitaria Adscrita de Turismo de Lanzarote	Grado en Turismo (Lanzarote)	40	0,86	80	1,21	120
Estructura Teleformación ULPGC	Grado en Educación Primaria (No Presencial)	101	2,18	369	5,58	470
	Grado en Relaciones Laborales y Recursos Humanos (No Presencial)	103	2,23	247	3,74	350
	Grado en Seguridad y Control de Riesgos	150	3,24	55	0,83	205
	Grado en Trabajo Social (No Presencial)	32	0,69	124	1,88	156
	Grado en Turismo (No Presencial)	47	1,02	79	1,20	126
Facultad de Ciencias de la Actividad Física y el Deporte	Grado en Ciencias de la Actividad Física y del Deporte	465	10,05	101	1,53	566
Facultad de Ciencias Jurídicas	Grado en Derecho	301	6,51	379	5,73	680
	Grado en Relaciones Laborales y Recursos Humanos	60	1,30	112	1,69	172
	Grado en Trabajo Social	66	1,43	275	4,16	341
Facultad de Economía, Empresa y Turismo	Doble Grado en Administración y Dirección de Empresas y Derecho	70	1,51	101	1,53	171
	Grado en Administración y Dirección de Empresas	341	7,37	316	4,78	657
	Grado en Economía	80	1,73	63	0,95	143
	Grado en Turismo	128	2,77	219	3,31	347
Facultad de Formación del Profesorado	Grado en Educación Infantil	39	0,84	403	6,10	442
	Grado en Educación Primaria	142	3,07	324	4,90	466
	Grado en Educación Social	25	0,54	130	1,97	155
Facultad de Geografía e Historia	Grado en Geografía y Ordenación del Territorio	44	0,95	10	0,15	54

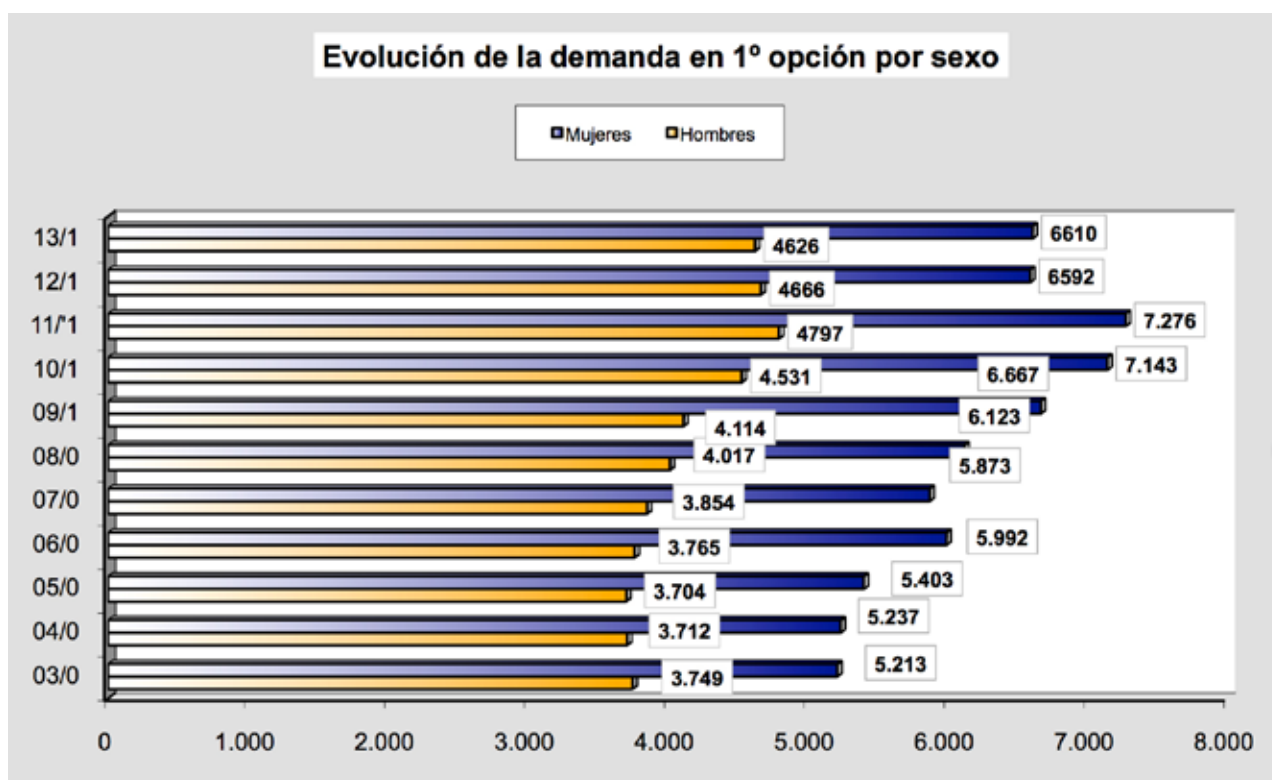


- 1 DOCENCIA Y ESTUDIANTES
- 1 Prematricula del curso

3 Demanda de titulaciones en 1ª opción por sexo /2

Centro		Titulación		Sexo		TOTAL	
				Hombre	%		Mujer
<b>Rama de Ingeniería y Arquitectura</b>			<b>1.069</b>	<b>23,11</b>	<b>428</b>	<b>6,48</b>	<b>1.497</b>
Escuela de Arquitectura	Grado en Arquitectura	91	1,97	103	1,56	194	
Escuela de Ingeniería de Telecomunicación y Electrónica	Grado en Ingeniería en Tecnologías de la Telecomunicación	79	1,71	30	0,45	109	
Escuela de Ingeniería Informática	Doble Grado en Ingeniería Informática y Administración y Dirección de Empresas	47	1,02	20	0,30	67	
	Grado en Ingeniería Informática	240	5,19	33	0,50	273	
Escuela de Ingenierías Industriales y Civiles	Grado en Ingeniería Civil	52	1,12	30	0,45	82	
	Grado en Ingeniería en Diseño Industrial y Desarrollo de Productos	83	1,79	67	1,01	150	
	Grado en Ingeniería en Organización Industrial	44	0,95	17	0,26	61	
	Grado en Ingeniería en Tecnología Naval	85	1,84	14	0,21	99	
	Grado en Ingeniería Geomática y Topografía	4	0,09	4	0,06	8	
	Grado en Ingeniería Química	41	0,89	48	0,73	89	
	Grado en Ingeniería Técnica Industrial	303	6,55	62	0,94	365	
<b>Rama de Arte y Humanidades</b>			<b>256</b>	<b>5,53</b>	<b>469</b>	<b>7,10</b>	<b>725</b>
Facultad de Filología	Grado en Lengua Española y Literaturas Hispánicas	49	1,06	62	0,94	111	
	Grado en Lenguas Modernas	69	1,49	135	2,04	204	
Facultad de Geografía e Historia	Grado en Historia	62	1,34	54	0,82	116	
Facultad de Traducción e Interpretación	Doble Grado en Traducción e Interpretación Inglés-Alemán e Inglés-Francés	16	0,35	72	1,09	88	
	Grado en Traducción e Interpretación: Inglés-Alemán	31	0,67	81	1,23	112	
	Grado en Traducción e Interpretación: Inglés-Francés	29	0,63	65	0,98	94	
<b>TOTALES</b>			<b>4.626</b>	<b>100</b>	<b>6.610</b>	<b>100</b>	<b>11.236</b>







- 1 DOCENCIA Y ESTUDIANTES
- 1 Prematrícula del curso

4 Demanda total de titulaciones por colectivo /1

Centro	Titulación	Colectivo						
		Extranjeros	FP / CFGS	> 25 años	>40-45 años	PAU	Titulados	TOTAL
<b>Rama de Ciencias y Rama de Ciencias de la Salud</b>		<b>46</b>	<b>1.100</b>	<b>250</b>	<b>24</b>	<b>7.556</b>	<b>486</b>	<b>9.462</b>
Facultad de Ciencias de la Salud	Grado en Enfermería	5	224	56	11	1302	79	1.677
	Grado en Enfermería (Fuerteventura)	3	178	34	1	719	46	981
	Grado en Enfermería (Lanzarote)	2	166	29	3	687	51	938
	Grado en Fisioterapia	6	224	45	5	1419	84	1.783
	Grado en Medicina	14	122	47	3	1524	168	1.878
Facultad de Ciencias del Mar	Grado en Ciencias del Mar	9	55	15	0	809	16	904
Facultad de Veterinaria	Grado en Veterinaria	7	131	24	1	1096	42	1.301
<b>Rama de Ciencias Sociales y Jurídicas</b>		<b>116</b>	<b>2.244</b>	<b>654</b>	<b>104</b>	<b>17.159</b>	<b>769</b>	<b>21.046</b>
Escuela Universitaria Adscrita de Turismo de Lanzarote	Grado en Turismo (Lanzarote)		34	3	2	306	13	358
Estructura Teleformación ULPGC	Grado en Educación Primaria (No Presencial)	3	198	66	8	476	148	899
	Grado en Relaciones Laborales y Recursos Humanos (No Presencial)	4	189	76	16	353	109	747
	Grado en Seguridad y Control de Riesgos	3	94	64	14	226	31	432
	Grado en Trabajo Social (No Presencial)	2	151	56	15	305	66	595
	Grado en Turismo (No Presencial)	5	71	37	4	255	43	415
Facultad de Ciencias de la Actividad Física y el Deporte	Grado en Ciencias de la Actividad Física y del Deporte	5	119	28	1	1050	13	1.216
Facultad de Ciencias Jurídicas	Grado en Derecho	11	94	65	12	1756	44	1.982
	Grado en Relaciones Laborales y Recursos Humanos	7	130	19	7	1088	27	1.278
	Grado en Trabajo Social	3	182	32	6	1510	30	1.763
Facultad de Economía, Empresa y Turismo	Doble Grado en Administración y Dirección de Empresas y Derecho	6	38	19	1	552	17	633
	Grado en Administración y Dirección de Empresas	21	132	40	3	1721	44	1.961
	Grado en Economía	10	60	15	1	1064	13	1.163
	Grado en Turismo	21	87	15	3	1510	16	1.652
Facultad de Formación del Profesorado	Grado en Educación Infantil	5	240	39	2	1682	53	2.021
	Grado en Educación Primaria	5	250	37	1	1842	62	2.197
	Grado en Educación Social	3	152	30	3	1150	27	1.365
Facultad de Geografía e Historia	Grado en Geografía y Ordenación del Territorio	2	23	13	5	313	13	369



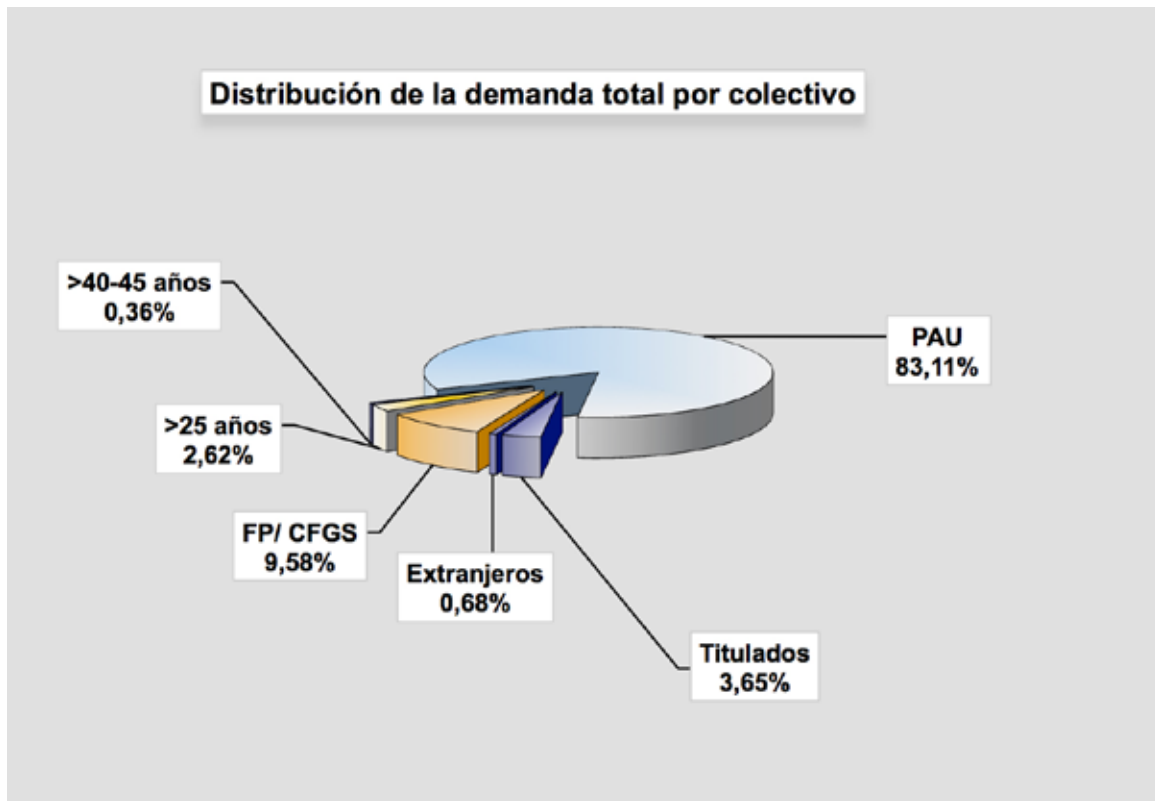
Demanda total de titulaciones por colectivo /2

Centro	Titulación	Colectivo						
		Extranje- ros	FP / CFGS	> 25 años	>40-45 años	PAU	Titulados	TOTAL
<b>Rama de Ingeniería y Arquitectura</b>		<b>78</b>	<b>314</b>	<b>67</b>	<b>1</b>	<b>5.230</b>	<b>101</b>	<b>5.791</b>
Escuela de Arquitectura	Grado en Arquitectura	11	29	12	0	484	10	546
Escuela de Ingeniería de Telecomunicación y Electrónica	Grado en Ingeniería en Tecnologías de la Telecomunicación	8	35	5	0	596	5	649
Escuela de Ingeniería Informática	Doble Grado en Ingeniería Informática y Administración y Dirección de Empresas	5	25	7	0	309	7	353
	Grado en Ingeniería Informática	7	46	10	1	719	10	793
Escuela de Ingenierías Industriales y Civiles	Grado en Ingeniería Civil	11	24	3	0	464	16	518
	Grado en Ingeniería en Diseño Industrial y Desarrollo de Productos	9	34	7	0	560	10	620
	Grado en Ingeniería en Organización Industrial	5	19	2	0	350	10	386
	Grado en Ingeniería en Tecnología Naval	4	21	6	0	445	8	484
	Grado en Ingeniería Geomática y Topografía	6	13	3	0	121	5	148
	Grado en Ingeniería Química	3	31	3	0	433	5	475
	Grado en Ingeniería Técnica Industrial	9	37	9	0	749	15	819
<b>Rama de Arte y Humanidades</b>		<b>30</b>	<b>130</b>	<b>66</b>	<b>13</b>	<b>2.913</b>	<b>86</b>	<b>3.238</b>
Facultad de Filología	Grado en Lengua Española y Literaturas Hispánicas	8	25	10	6	438	15	502
	Grado en Lenguas Modernas	7	28	10	1	665	13	724
Facultad de Geografía e Historia	Grado en Historia	1	29	22	5	516	22	595
Facultad de Traducción e Interpretación	Doble Grado en Traducción e Interpretación Inglés-Alemán e Inglés-Francés	3	16	9	0	274	16	318
	Grado en Traducción e Interpretación: Inglés-Alemán	5	14	7	1	508	11	546
	Grado en Traducción e Interpretación: Inglés-Francés	6	18	8	0	512	9	553
<b>TOTALES</b>		<b>270</b>	<b>3.788</b>	<b>1.037</b>	<b>142</b>	<b>32.858</b>	<b>1.442</b>	<b>39.537</b>



- 1 DOCENCIA Y ESTUDIANTES
- 1 Prematricula del curso

4 Demanda total de titulaciones por colectivo /3





Notas de acceso mínimas en titulaciones con límites de plaza /1

Centro	Titulación	Notas de Acceso			
		Bachiller-FP-Extranjeros	Mayores de 25 años	Mayores de 40-45 años	Titulados
<b>Rama de Ciencias y Rama de Ciencias de la Salud</b>					
Facultad de Ciencias de la Salud	Grado en Enfermería	10,58	6,18	5,00	8,23
	Grado en Enfermería (Fuerteventura)	9,55	6,33	5,00	5,00
	Grado en Enfermería (Lanzarote)	9,56	5,79	5,00	7,96
	Grado en Fisioterapia	10,21	6,43	5,00	5,00
	Grado en Medicina	12,27	7,05	5,00	8,65
Facultad de Ciencias del Mar	Grado en Ciencias del Mar	6,90	5,00	5,00	5,00
Facultad de Veterinaria	Grado en Veterinaria	10,05	7,93	5,00	8,00
<b>Rama de Ciencias Sociales y Jurídicas</b>					
Escuela Universitaria Adscrita de Turismo de Lanzarote	Grado en Turismo (Lanzarote)	5,00	5,00	5,00	5,00
Estructura Teleformación ULPGC	Grado en Educación Primaria (No Presencial)	5,35	5,00	5,00	7,52
	Grado en Relaciones Laborales y Recursos Humanos (No Presencial)	5,00	5,00	5,00	5,00
	Grado en Seguridad y Control de Riesgos	5,65	5,00	5,00	5,00
	Grado en Trabajo Social (No Presencial)	5,00	5,00	5,00	5,00
	Grado en Turismo (No Presencial)	5,00	5,00	5,00	5,00
Facultad de Ciencias de la Actividad Física y el Deporte	Grado en Ciencias de la Actividad Física y del Deporte	8,58	5,00	5,00	5,00
Facultad de Ciencias Jurídicas	Grado en Derecho	5,00	5,00	5,00	5,00
	Grado en Relaciones Laborales y Recursos Humanos	6,45	5,00	5,00	5,00
	Grado en Trabajo Social	8,17	5,56	5,00	5,00
Facultad de Economía, Empresa y Turismo	Doble Grado en Administración y Dirección de Empresas y Derecho	11,10	5,01	5,00	7,09
	Grado en Administración y Dirección de Empresas	5,00	5,00	5,00	5,00
	Grado en Economía	5,00	5,00	5,00	5,00
	Grado en Turismo	7,45	5,00	5,00	5,00
Facultad de Formación del Profesorado	Grado en Educación Infantil	7,79	5,67	5,00	5,00
	Grado en Educación Primaria	7,79	5,00	5,00	7,86
	Grado en Educación Social	7,60	5,00	5,00	5,00
Facultad de Geografía e Historia	Grado en Geografía y Ordenación del Territorio	5,00	5,00	5,00	5,00



- 1 DOCENCIA Y ESTUDIANTES
- 1 Prematricula del curso

5 Notas de acceso mínimas en titulaciones con límites de plaza /2

Centro	Titulación	Notas de Acceso			
		Bachiller-FP-Extranjeros	Mayores de 25 años	Mayores de 40-45 años	Titulados
<b>Rama de Ingeniería y Arquitectura</b>					
Escuela de Arquitectura	Grado en Arquitectura	5,00	5,00	5,00	5,00
Escuela de Ingeniería de Telecomunicación y Electrónica	Grado en Ingeniería en Tecnologías de la Telecomunicación	5,00	5,00	5,00	5,00
Escuela de Ingeniería Informática	Doble Grado en Ingeniería Informática y Administración y Dirección de Empresas	9,10	5,00	5,00	5,00
	Grado en Ingeniería Informática	5,00	5,00	5,00	5,00
Escuela de Ingenierías Industriales y Civiles	Grado en Ingeniería Civil	5,00	5,00	5,00	5,00
	Grado en Ingeniería en Diseño Industrial y Desarrollo de Productos	5,00	5,00	5,00	5,00
	Grado en Ingeniería en Organización Industrial	5,00	5,00	5,00	5,00
	Grado en Ingeniería en Tecnología Naval	5,00	5,00	5,00	5,00
	Grado en Ingeniería Geomática y Topografía	5,00	5,00	5,00	5,00
	Grado en Ingeniería Química	5,00	5,00	5,00	5,00
	Grado en Ingeniería Técnica Industrial	5,00	5,00	5,00	5,00
<b>Rama de Arte y Humanidades</b>					
Facultad de Filología	Grado en Lengua Española y Literaturas Hispánicas	6,18	5,00	5,00	5,00
	Grado en Lenguas Modernas	8,18	5,00	5,00	7,42
Facultad de Geografía e Historia	Grado en Historia	5,00	5,00	5,00	5,00
Facultad de Traducción e Interpretación	Doble Grado en Traducción e Interpretación Inglés-Alemán e Inglés-Francés	11,27	5,00	5,00	5,00
	Grado en Traducción e Interpretación: Inglés-Alemán	7,06	5,00	5,00	5,00
	Grado en Traducción e Interpretación: Inglés-Francés	6,76	5,00	5,00	5,00



Centro	Titulación	Demanda	
		12/13	13/14
<b>Rama de Ciencias y Rama de Ciencias de la Salud</b>		<b>9621</b>	<b>9462</b>
Facultad de Ciencias de la Salud	Grado en Enfermería	1851	1677
	Grado en Enfermería (Fuerteventura)	983	981
	Grado en Enfermería (Lanzarote)	992	938
	Grado en Fisioterapia	1754	1783
	Grado en Medicina	2057	1878
Facultad de Ciencias del Mar	Grado en Ciencias del Mar	816	904
Facultad de Veterinaria	Grado en Veterinaria	1168	1301
<b>Rama de Ciencias Sociales y Jurídicas</b>		<b>21056</b>	<b>21046</b>
Escuela Universitaria Adscrita de Turismo de Lanzarote	Grado en Turismo (Lanzarote)	265	358
Estructura Teleformación ULPGC	Grado en Educación Primaria (No Presencial)	1279	899
	Grado en Relaciones Laborales y Recursos Humanos (No Presencial)	719	747
	Grado en Seguridad y Control de Riesgos	635	432
	Grado en Trabajo Social (No Presencial)	684	595
	Grado en Turismo (No Presencial)	418	415
Facultad de Ciencias de la Actividad Física y el Deporte	Grado en Ciencias de la Actividad Física y del Deporte	993	1216
Facultad de Ciencias Jurídicas	Grado en Derecho	1895	1982
	Grado en Relaciones Laborales y Recursos Humanos	1366	1278
	Grado en Trabajo Social	1740	1763
Facultad de Economía, Empresa y Turismo	Doble Grado en Administración y Dirección de Empresas y Derecho	691	633
	Grado en Administración y Dirección de Empresas	1886	1961
	Grado en Economía	1148	1163
	Grado en Turismo	1574	1652
Facultad de Formación del Profesorado	Grado en Educación Infantil	1942	2021
	Grado en Educación Primaria	2098	2197
	Grado en Educación Social	1346	1365
Facultad de Geografía e Historia	Grado en Geografía y Ordenación del Territorio	377	369



- 1 DOCENCIA Y ESTUDIANTES
- 1 Prematricula del curso

6 Evolución de la demanda total por titulaciones /2

Centro	Titulación	Demanda	
		12/13	13/14
<b>Rama de Ingeniería y Arquitectura</b>		<b>6492</b>	<b>5791</b>
Escuela de Arquitectura	Grado en Arquitectura	679	546
Escuela de Ingeniería de Telecomunicación y Electrónica	Grado en Ingeniería en Tecnologías de la Telecomunicación	631	649
Escuela de Ingeniería Informática	Doble Grado en Ingeniería Informática y Administración y Dirección de Empresas	458	353
	Grado en Ingeniería Informática	808	793
Escuela de Ingenierías Industriales y Civiles	Grado en Ingeniería Civil	662	518
	Grado en Ingeniería en Diseño Industrial y Desarrollo de Productos	697	620
	Grado en Ingeniería en Organización Industrial	466	386
	Grado en Ingeniería en Tecnología Naval	473	484
	Grado en Ingeniería Geomática y Topografía	178	148
	Grado en Ingeniería Química	550	475
	Grado en Ingeniería Técnica Industrial	890	819
<b>Rama de Arte y Humanidades</b>		<b>3232</b>	<b>3238</b>
Facultad de Filología	Grado en Lengua Española y Literaturas Hispánicas	470	502
	Grado en Lenguas Modernas	729	724
Facultad de Geografía e Historia	Grado en Historia	547	595
Facultad de Traducción e Interpretación	Doble Grado en Traducción e Interpretación Inglés-Alemán e Inglés-Francés	377	318
	Grado en Traducción e Interpretación: Inglés-Alemán	545	546
	Grado en Traducción e Interpretación: Inglés-Francés	564	553
<b>TOTALES</b>		<b>40.401</b>	<b>39.537</b>

Para datos anteriores al curso académico 2012/2013 consultar los anuarios estadísticos "ULPGC en cifras" ([www.ulpgc.es](http://www.ulpgc.es))





Evolución de la demanda total por titulaciones en primera opción /1

Centro	Titulación	Demanda	
		12/13	13/14
<b>Rama de Ciencias y Rama de Ciencias de la Salud</b>		<b>3.425</b>	<b>3.393</b>
Facultad de Ciencias de la Salud	Grado en Enfermería	653	496
	Grado en Enfermería (Fuerteventura)	80	125
	Grado en Enfermería (Lanzarote)	90	72
	Grado en Fisioterapia	311	408
	Grado en Medicina	1.679	1.509
Facultad de Ciencias del Mar	Grado en Ciencias del Mar	186	196
Facultad de Veterinaria	Grado en Veterinaria	426	587
<b>Rama de Ciencias Sociales y Jurídicas</b>		<b>5.525</b>	<b>5.621</b>
Escuela Universitaria Adscrita de Turismo de Lanzarote	Grado en Turismo (Lanzarote)	105	120
Estructura Teleformación ULPGC	Grado en Educación Primaria (No Presencial)	747	470
	Grado en Relaciones Laborales y Recursos Humanos (No Presencial)	301	350
	Grado en Seguridad y Control de Riesgos	283	205
	Grado en Trabajo Social (No Presencial)	146	156
	Grado en Turismo (No Presencial)	92	126
Facultad de Ciencias de la Actividad Física y el Deporte	Grado en Ciencias de la Actividad Física y del Deporte	372	566
Facultad de Ciencias Jurídicas	Grado en Derecho	681	680
	Grado en Relaciones Laborales y Recursos Humanos	223	172
	Grado en Trabajo Social	298	341
Facultad de Economía, Empresa y Turismo	Doble Grado en Administración y Dirección de Empresas y Derecho	151	171
	Grado en Administración y Dirección de Empresas	614	657
	Grado en Economía	131	143
	Grado en Turismo	324	347
Facultad de Formación del Profesorado	Grado en Educación Infantil	407	442
	Grado en Educación Primaria	462	466
	Grado en Educación Social	144	155
Facultad de Geografía e Historia	Grado en Geografía y Ordenación del Territorio	44	54



- 1 DOCENCIA Y ESTUDIANTES
- 1 Prematricula del curso

7 Evolución de la demanda total por titulaciones en primera opción /2

Centro	Titulación	Demanda	
		12/13	13/14
<b>Rama de Ingeniería y Arquitectura</b>		<b>1.570</b>	<b>1.497</b>
Escuela de Arquitectura	Grado en Arquitectura	273	194
Escuela de Ingeniería de Telecomunicación y Electrónica	Grado en Ingeniería en Tecnologías de la Telecomunicación	99	109
Escuela de Ingeniería Informática	Doble Grado en Ingeniería Informática y Administración y Dirección de Empresas	65	67
	Grado en Ingeniería Informática	220	273
Escuela de Ingenierías Industriales y Civiles	Grado en Ingeniería Civil	108	82
	Grado en Ingeniería en Diseño Industrial y Desarrollo de Productos	173	150
	Grado en Ingeniería en Organización Industrial	74	61
	Grado en Ingeniería en Tecnología Naval	62	99
	Grado en Ingeniería Geomática y Topografía	14	8
	Grado en Ingeniería Química	100	89
	Grado en Ingeniería Técnica Industrial	382	365
<b>Rama de Arte y Humanidades</b>		<b>738</b>	<b>725</b>
Facultad de Filología	Grado en Lengua Española y Literaturas Hispánicas	97	111
	Grado en Lenguas Modernas	232	204
Facultad de Geografía e Historia	Grado en Historia	115	116
Facultad de Traducción e Interpretación	Doble Grado en Traducción e Interpretación Inglés-Alemán e Inglés-Francés	73	88
	Grado en Traducción e Interpretación: Inglés-Alemán	108	112
	Grado en Traducción e Interpretación: Inglés-Francés	113	94
<b>TOTALES</b>		<b>11.258</b>	<b>11.236</b>

Para datos anteriores al curso académico 2012/2013 consultar datos en anuarios estadísticos "ULPGC en cifras" ([www.ulpgc.es](http://www.ulpgc.es)).



Resultados de la PAU por opción y sexo (Junio)

Año 2013

Opción	Nº Estudiantes						
	Apto		No Apto		No Presentados		TOTAL
	Hombres	Mujeres	Hombres	Mujeres	Hombres	Mujeres	
Artes	74	133	9	7	6	1	230
Ciencia y Tecnología	941	1046	22	12	11	13	2.045
Humanidades y Ciencias Sociales	699	1147	26	37	5	14	1.928
<b>TOTALES</b>	<b>1.714</b>	<b>2.326</b>	<b>57</b>	<b>56</b>	<b>22</b>	<b>28</b>	<b>4.203</b>

Año 2014

Opción	Nº Estudiantes						
	Apto		No Apto		No Presentados		TOTAL
	Hombres	Mujeres	Hombres	Mujeres	Hombres	Mujeres	
Artes	70	131	4	5	2	3	215
Ciencia y Tecnología	1016	1165	17	18	15	7	2.238
Humanidades y Ciencias Sociales	648	1165	23	34	10	16	1.896
<b>TOTALES</b>	<b>1.734</b>	<b>2.461</b>	<b>44</b>	<b>57</b>	<b>27</b>	<b>26</b>	<b>4.349</b>



- 1 DOCENCIA Y ESTUDIANTES
- 1 Prematricula del curso

9 Resultados de la PAU por opción y sexo (Septiembre)

**Año 2013**

Opción	Nº Estudiantes						
	Apto		No Apto		No Presentados		TOTAL
	Hombres	Mujeres	Hombres	Mujeres	Hombres	Mujeres	
Artes	21	27	5	2	0	2	57
Ciencia y Tecnología	189	137	17	15	7	4	369
Humanidades y Ciencias Sociales	197	238	21	42	10	7	515
<b>TOTALES</b>	<b>407</b>	<b>402</b>	<b>43</b>	<b>59</b>	<b>17</b>	<b>13</b>	<b>941</b>

**Año 2014**

Opción	Nº Estudiantes						
	Apto		No Apto		No Presentados		TOTAL
	Hombres	Mujeres	Hombres	Mujeres	Hombres	Mujeres	
Artes	15	19	0	2	0	0	36
Ciencia y Tecnología	200	135	21	14	7	11	388
Humanidades y Ciencias Sociales	198	258	16	25	10	8	515
<b>TOTALES</b>	<b>413</b>	<b>412</b>	<b>37</b>	<b>41</b>	<b>17</b>	<b>19</b>	<b>939</b>



Demanda de áreas temáticas en primera opción por opción de PAU

Rama	Rama Temática				
	Ciencias y Ciencias de la Salud	Ciencias Sociales y Jurídicas	Ingenierías y Arquitectura	Arte y Humanidades	TOTAL
Artes	6	123	20	38	187
Biosanitaria	16	19	2	0	37
Ciencia y Tecnología	1.073	557	793	58	2.481
Ciencias de la Salud	36	61	5	3	105
Ciencias Sociales	6	154	5	7	172
Científico-Técnica	6	44	55	5	110
Científico-Tecnológico	3	47	7	1	58
Humanidades	5	58	1	18	82
Humanidades y Ciencias Sociales	23	1.992	35	374	2.424
Humanística-Lingüística	2	23	0	1	26
REM -Administración y Gestión	1	0	0	0	1
Sin Datos	1.475	1.119	389	138	3.121
<b>TOTALES</b>	<b>2.652</b>	<b>4.197</b>	<b>1.312</b>	<b>643</b>	<b>8.804</b>

REM: Reforma de las Enseñanzas Medias



- 1 DOCENCIA Y ESTUDIANTES
- 1 Prematrícula del curso

**11** Demanda de áreas temáticas en primera opción por opción de Formación Profesional /1

Familia Profesional	Área Temática				TOTAL
	Ciencias y Ciencias de la Salud	Ciencias Sociales y Jurídicas	Ingenierías y Arquitectura	Arte y Humanidades	
<b>Actividades Agrarias y Medioambiente</b>					
Gestión y Organización de Empresas Agropecuarias	2	0	0	0	2
Gestión y Organización de Recursos Naturales y Paisajísticos	3	0	0	0	3
<b>Actividades Físicas y Deportivas</b>					
Animación de Actividades Físicas y Deportivas	11	67	0	0	78
Actividades Físicas y Animación Deportiva	4	13	0	1	18
Técnico Deportivo Superior en Fútbol	1	1	0	0	2
<b>Actividades Marítimo Pesqueras</b>					
Supervisión y Control de Máquinas e Inst. de Buques	0	1	1	0	2
<b>Administración</b>					
Administrativa	0	28	1	0	29
Administración de Empresas	0	2	0	0	2
Administración y Finanzas	4	143	3	2	152
Administración y Gestión de Empresas Agrarias	5	3	0	0	8
Contabilidad	0	1	0	0	1
Secretariado	0	14	2	1	17
<b>Artes y Artesanías</b>					
Artes Aplicadas a la Escultura	0	0	0	2	2
Fotografía Artística	0	1	0	0	1
Gráfica Publicitaria	0	2	1	0	3
Ilustración	0	1	1	0	2
<b>Comercio y Marketing</b>					
Comercial	0	3	0	0	3
Comercio Exterior y Transportes	0	1	0	0	1
Comercio Internacional	1	2	0	0	3
Gestión Comercial y Márketing	1	25	0	0	26
Gestión de Ventas y Espacios Comerciales	0	1	0	0	1
Márketing	0	3	0	0	3
Técnico Comercial	0	1	0	0	1
Transporte y Logística	1	0	0	0	1



Demanda de áreas temáticas en primera opción por opción de Formación Profesional /2

Familia Profesional	Área Temática				
	Ciencias y Ciencias de la Salud	Ciencias Sociales y Jurídicas	Ingenierías y Arquitectura	Arte y Humanidades	TOTAL
<b>Diseño Gráfico</b>					
Diseño de Interiores	0	0	2	0	2
Proyectos y Dirección de Obras de Decoración	1	0	1	0	2
<b>Diseño Industrial</b>					
Maquetismo y Modelismo	0	1	2	0	3
<b>Edificación y Obra Civil</b>					
Arquitectura Efímera	0	1	1	0	2
Dealineación Industrial	0	1	1	0	2
Delineante de Edificios y Urbanismo	0	0	1	0	1
Desarrollo y Aplicación de Proyectos de Construcción	1	3	3	0	7
Desarrollo de Proyectos Urbanísticos y Operaciones Topográficas	0	2	3	0	5
Proyectos de Edificación	0	1	1	0	2
<b>Electricidad y Electrónica</b>					
Desarrollo de Productos Electrónicos	0	0	5	0	5
Electrónica de Comunicaciones	0	2	2	0	4
Electrónica Industrial	0	0	1	0	1
Electricidad Naval	0	1	0	0	1
Electrónica de Sistemas	0	1	0	0	1
Instalaciones Electrotécnicas	0	1	5	0	6
Mecánica y electricidad del automóvil	0	2	0	0	2
Sistemas de Regulación y Control Automáticos	1	1	2	0	4
Sistemas Electrotécnicos y Automatizados	0	0	1	0	1
<b>Energía y Agua</b>					
Aprovechamiento de Energía Solar	0	0	1	0	1
Eficiencia Energética y Energía Solar Térmica	0	1	1	0	2



1 DOCENCIA Y ESTUDIANTES

1 Prematricula del curso

11 Demanda de áreas temáticas en 1ª opción por opción de Formación Profesional /3

Familia Profesional	Área Temática				
	Ciencias y Ciencias de la Salud	Ciencias Sociales y Jurídicas	Ingenierías y Arquitectura	Artes y Humanidades	TOTAL
<b>Fabricación Metálica</b>					
Construcciones Metálicas	0	0	1	0	1
Forja Artística	0	1	0	0	1
Metalurgia	1	0	0	0	1
Producción por Mecanizado	0	1	0	0	1
<b>Hostelería y Turismo</b>					
Administración hostelera	0	1	0	0	1
Animación Turística	1	2	0	1	4
Agencia de Viajes	0	11	0	0	11
Alojamiento	0	3	1	0	4
Gestión de Alojamientos Turísticos	0	1	0	2	3
Guía, Información y Asistencias Turísticas	0	3	0	1	4
Hostelería	1	2	0	0	3
Información y Comercialización Turísticas	0	5	0	2	7
Recepción	0	1	0	0	1
Restauración	0	1	0	0	1
<b>Imagen y Sonido</b>					
Fotografía	0	1	0	0	1
Imagen	0	1	0	0	1
Medios Audiovisuales	0	1	0	0	1
Producción de Audiovisuales, Radio y Espectáculos	0	2	1	1	4
Realización de Audiovisuales y Espectáculos	0	2	1	0	3
Realización de Programas	0	1	1	0	2
Sonido	0	1	3	0	4





Demanda de áreas temáticas en primera opción por opción de Formación Profesional /4

Familia Profesional	Área Temática				
	Ciencias y Ciencias de la Salud	Ciencias Sociales y Jurídicas	Ingenierías y Arquitectura	Artes y Humanidades	TOTAL
<b>Imagen Personal</b>					
Asesoría de Imagen Personal	0	1	0	0	1
Estética	6	2	0	1	9
<b>Informática y Telecomunicaciones</b>					
Administración de Sistemas Informáticos	0	1	12	1	14
Análisis y Procesos Básicos	0	1	0	0	1
Desarrollo de Aplicaciones Informáticas	0	5	5	0	10
Desarrollo de Aplicaciones Multiplataforma	0	1	1	0	2
Desarrollo de Aplicaciones Web	0	0	1	0	1
Equipos de Informática	0	1	0	0	1
Informática de Gestión	0	3	0	0	3
Sistemas de Telecomunicación Informáticos	0	1	3	0	4
<b>Industrias Alimentarias</b>					
Industria Alimentaria	3	0	0	0	3
<b>Instalación y Mantenimiento</b>					
Desarrollo de Proyectos de Instalaciones Térmicas y de Fluidos	0	0	1	0	1
Mantenimiento de Automatismos	0	0	1	0	1
Mantenimiento de Equipo Industrial	0	0	2	0	2
Prevención de Riesgos Profesionales	1	9	0	0	10
<b>Marítimo - Pesquera</b>					
Navegación, Pesca y Transporte Marítimo	1	2	1	0	4
<b>Química</b>					
Análisis y Control	1	0	0	0	1
Laboratorio de Análisis y de Control de Calidad	7	3	1	0	11
Química Ambiental	4	1	2	0	7



- 1 DOCENCIA Y ESTUDIANTES
- 1 Prematrícula del curso

11 Demanda de áreas temáticas en 1ª opción por opción de Formación Profesional /5

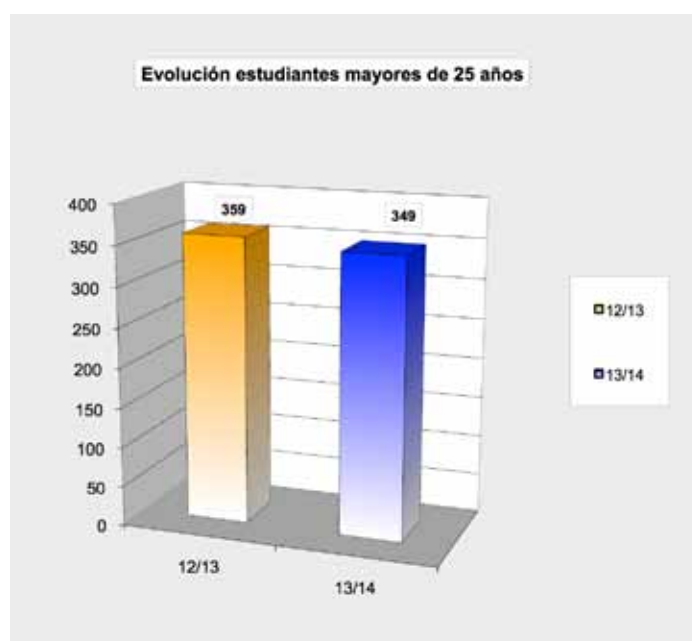
Familia Profesional	Área Temática				
	Ciencias y Ciencias de la Salud	Ciencias Sociales y Jurídicas	Ingenierías y Arquitectura	Artes y Humanidades	TOTAL
<b>Sanidad</b>					
Anatomía Patológica y Citológica	23	2	0	0	25
Dietética	19	3	0	1	23
Dietética y Nutrición	13	1	0	0	14
Documentación Sanitaria	4	1	0	0	5
Higiene Bucodental	50	13	1	1	65
Higienista Dental	4	0	0	0	4
Imagen para el Diagnóstico	25	5	0	0	30
Laboratorio de Diagnóstico Clínico	50	8	0	1	59
Prótesis Dental	6	0	0	0	6
Radiodiagnóstico	1	0	0	0	1
Radioterapia	2	0	0	0	2
Salud Ambiental	10	2	0	0	12
<b>Servicios Socioculturales y a la Comunidad</b>					
Animación Sociocultural	5	25	0	1	31
Educador de Disminuidos Psíquicos	2	2	0	0	4
Educación Infantil	5	96	0	0	101
Integración Social	2	34	0	1	37
Interpretación de la Lengua de Signos	1	3	0	1	5
Jardín de Infancia	0	3	0	0	3
Servicios al Consumidor	0	2	0	0	2
<b>Textil, Confección y Piel</b>					
Modelismo de Indumentaria	1	1	0	2	4
<b>Transporte y Mantenimiento de Vehículos</b>					
Automoción	0	2	3	0	5
<b>Otros</b>					
Sin Datos	64	118	18	8	208
<b>TOTALES</b>	<b>349</b>	<b>724</b>	<b>102</b>	<b>31</b>	<b>1206</b>



Estudiantes mayores de 25 años por áreas temáticas

Rama Temática	N° Estudiantes 12/13							
	Apto				No Apto			
	Hombres	Mujeres	TOTAL	%	Hombres	Mujeres	TOTAL	%
Ciencias y Ciencias de la Salud	9	22	31	13,66	14	18	32	24,24
Ciencias Sociales y Jurídicas	60	77	137	60,35	34	37	71	53,79
Ingeniería y Arquitectura	11	0	11	4,85	7	0	7	5,30
Arte y Humanidades	27	21	48	21,15	15	7	22	16,67
<b>TOTALES</b>	<b>107</b>	<b>120</b>	<b>227</b>	<b>100</b>	<b>70</b>	<b>62</b>	<b>132</b>	<b>100</b>

Rama Temática	N° Estudiantes 13/14							
	Apto				No Apto			
	Hombres	Mujeres	TOTAL	%	Hombres	Mujeres	TOTAL	%
Ciencias y Ciencias de la Salud	29	15	44	19,82	6	13	19	14,96
Ciencias Sociales y Jurídicas	60	61	121	54,50	42	42	84	66,14
Ingeniería y Arquitectura	10	0	10	4,50	7	0	7	5,51
Arte y Humanidades	26	21	47	21,17	9	8	17	13,39
<b>TOTALES</b>	<b>125</b>	<b>97</b>	<b>222</b>	<b>100</b>	<b>64</b>	<b>63</b>	<b>127</b>	<b>100</b>





- 1 DOCENCIA Y ESTUDIANTES
- 1 Prematricula del curso

### 13 Demanda de másteres

Centro	Titulación	Datos
		Nº Alumnos
<b>Rama de Ciencias y Rama de Ciencias de la Salud</b>		<b>210</b>
	Máster Universitario en Gestión Costera	39
	Máster Universitario en Gestión Sostenible de Recursos Pesqueros	32
	Máster Universitario en Oceanografía	30
Facultad de Veterinaria	Máster Universitario en Clínica Veterinaria e Investigación Terapéutica	53
I. Univ. de Sanidad Animal y Seguridad Alimentaria	Máster Universitario en Sanidad Animal y Seguridad Alimentaria	56
<b>Rama de Ciencias Sociales y Jurídicas</b>		<b>1.429</b>
Estructura Teleformación ULPGC	Máster Universitario en Prevención de Riesgos Laborales(No presencial)	184
	Máster Universitario en Banca y Finanzas	92
Facultad de Economía, Empresa y Turismo	Máster Universitario en Desarrollo Integral de Destinos Turísticos	76
	Máster Universitario en Dirección y Planificación del Turismo	86
Facultad de Formación del Profesorado	Máster Universitario en Formación del Profesorado de Educación Secundaria Obligatoria y Bachillerato, Formación Profesional y Enseñanza de Idiomas.	657
	Máster Universitario en Intervención y Mediación Familiar	265
Instituto Universitario de Turismo y Desarrollo Sostenible	Máster Universitario en Economía del Turismo, del Transporte y del Medio Ambiente	69
<b>Rama de Ingeniería y Arquitectura</b>		<b>172</b>
Escuela de Ingeniería de Telecomunicación y Electrónica	Master Universitario en Ingeniería de Telecomunicación	22
Escuela de Ingenierías Industriales y Civiles	Máster Universitario en Tecnologías Industriales	51
Instituto Universitario de Microelectrónica Aplicada	Máster Universitario en Tecnologías de Telecomunicación	25
Instituto Universitario de Sistemas Inteligentes y Aplicaciones Numéricas en Ingeniería	Máster Universitario en Sistemas Inteligentes y Aplicaciones Numéricas en Ingeniería	30
Instituto Universitario para el Desarrollo Tecnológico y la Innovación en Comunicaciones	Máster Universitario en Soluciones TIC para Bienestar y Medio Ambiente	44
<b>Rama de Arte y Humanidades</b>		<b>244</b>
Escuela de Arquitectura	Máster Universitario en Gestión del Patrimonio Artístico y Arquitectónico, Museos y Mercado del Arte	33
Facultad de Traducción e Interpretación	Máster Universitario en Español y su Cultura: Desarrollos Profesionales y Empresariales.	109
	Máster Universitario en Traducción Profesional y Mediación Intercultural.	76
Facultad de Geografía e Historia	Máster Universitario en Arqueología	25
	Máster Universitario en Relaciones Hispano Africanas	1
<b>TOTALES</b>		<b>2.055</b>



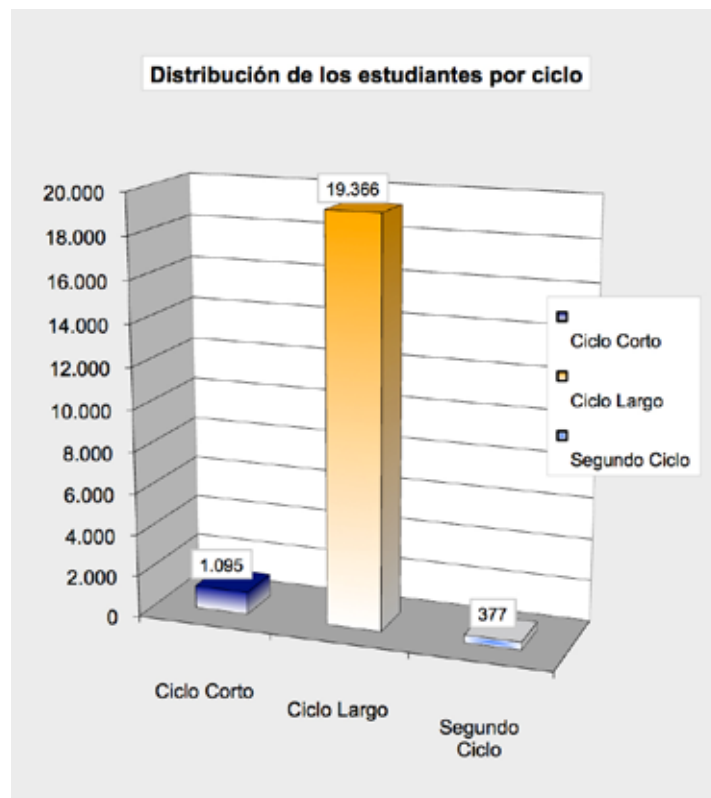
Centro	Titulación	Datos
		Nº Alumnos
Rama de Ciencias y Rama de Ciencias de la Salud		125
Facultad de Ciencias del Mar	Programa Oficial de Doctorado en Gestión Costera	19
	Programa Oficial de Doctorado en Gestión Sostenible de Recursos Pesqueros	12
	Programa Oficial de Doctorado en Oceanografía	19
Facultad de Veterinaria	Programa Oficial de Doctorado en Clínica Veterinaria e Investigación Terapéutica	17
I. Univ. de Sanidad Animal y Seguridad Alimentaria	Programa Oficial de Doctorado en Acuicultura: Producción Controlada de Animales Acuáticos	15
	Programa Oficial de Doctorado en Sanidad Animal y Seguridad Alimentaria	15
Escuela de Doctorado	Programa Oficial de Doctorado en Investigación Aplicada a las Ciencias Sanitarias	28
Rama de Ciencias Sociales y Jurídicas		196
Facultad de Economía, Empresa y Turismo	Programa Oficial de Doctorado en Desarrollo Integral e Innovación de Destinos Turísticos	40
	Programa Oficial de Doctorado en Turismo, Economía y Gestión	31
	Programa Oficial de Doctorado en Perspectivas Científicas sobre el Turismo y la Dirección de Empresas Turísticas.	31
Facultad de Formación del Profesorado	Programa Oficial de Doctorado en Formación del Profesorado	94
Rama de Ingeniería y Arquitectura		49
Inst. Univ. de Ciencias y Tecnologías Cibernéticas	Programa Oficial de Doctorado en Cibernética y Telecomunicación.	12
Instituto Universitario de Microelectrónica Aplicada	Programa Oficial de Doctorado en Tecnologías de Telecomunicación	17
Instituto Universitario de Sistemas Inteligentes y Aplicaciones Numéricas en Ingeniería	Programa Oficial de Doctorado en Sistemas Inteligentes y Aplicaciones Numéricas en Ingeniería	20
Rama de Arte y Humanidades		31
Facultad de Traducción e Interpretación	Programa Oficial de Doctorado en Estudios Lingüísticos y Literarios en su Contexto Sociocultural	31
<b>TOTALES</b>		<b>401</b>



- 1 DOCENCIA Y ESTUDIANTES
- 2 Estudiantes de 1<sup>er</sup> y 2<sup>o</sup> ciclo

1 Distribución de estudiantes por tipología del ciclo de estudios

Ciclo	Estudiantes	
	Nº Estudiantes	%
Ciclo Corto	1.095	5,25
Ciclo Largo	19.366	92,94
Segundo Ciclo	377	1,81
<b>TOTALES</b>	<b>20.838</b>	<b>100</b>





Estudiantes en titulaciones de ciclo largo y 2<sup>o</sup> ciclo /1

Centro	Titulación	Estudiantes	
		Nº Estudiantes	%
<b>Rama de Ciencias y Rama de Ciencias de la Salud</b>		<b>3.086</b>	<b>15,63</b>
Facultad de Ciencias de la Salud	Grado en Enfermería	647	3,28
	Grado en Enfermería (Fuerteventura)	213	1,08
	Grado en Enfermería (Lanzarote)	200	1,01
	Grado en Fisioterapia	314	1,59
	Grado en Medicina	707	3,58
	Licenciado en Medicina	186	0,94
Facultad de Ciencias del Mar	Grado en Ciencias del Mar	215	1,09
	Licenciado en Ciencias del Mar	86	0,44
Facultad de Veterinaria	Grado en Veterinaria	325	1,65
	Licenciado en Veterinaria	193	0,98
<b>Rama de Ciencias Sociales y Jurídicas</b>		<b>10.292</b>	<b>52,13</b>
Escuela Universitaria Adscrita de Turismo de Lanzarote	Grado en Turismo (Lanzarote)	283	1,43
Estructura Teleformación ULPGC	Grado en Educación Primaria (No Presencial)	588	2,98
	Grado en Relaciones Laborales y Recursos Humanos (No Presencial)	270	1,37
	Grado en Seguridad y Control de Riesgos	307	1,55
	Grado en Trabajo Social (No Presencial)	198	1,00
	Grado en Turismo (No Presencial)	138	0,70
	Licenciado en Psicopedagogía Campus Virtual	218	1,10
Facultad de Ciencias de la Actividad Física y el Deporte	Grado en Ciencias de la Actividad Física y del Deporte	542	2,75
	Licenciado en Ciencias de la Actividad Física y del Deporte	114	0,58
Facultad de Ciencias Jurídicas	Grado en Derecho	1.404	7,11
	Grado en Relaciones Laborales y Recursos Humanos	358	1,81
	Grado en Trabajo Social	377	1,91
	Licenciado en Derecho	725	3,67
Facultad de Economía, Empresa y Turismo	Doble Grado en Administración y Dirección de Empresas y Derecho	120	0,61
	Grado en Administración y Dirección de Empresas	1.365	6,91
	Grado en Economía	313	1,59
	Grado en Turismo	577	2,92
	Licenciado en Administración y Dirección de Empresas	330	1,67
	Licenciado en Economía	81	0,41



- 1 DOCENCIA Y ESTUDIANTES
- 2 Estudiantes de 1<sup>er</sup> y 2<sup>o</sup> ciclo

2 Estudiantes en titulaciones de ciclo largo y 2<sup>o</sup> ciclo /2

Centro	Titulación	Estudiantes	
		Nº Estudiantes	%
<b>Rama de Ciencias Sociales y Jurídicas (cont.)</b>			
Facultad de Formación del Profesorado	Grado en Educación Infantil	499	2,53
	Grado en Educación Primaria	966	4,89
	Grado en Educación Social	242	1,23
	Licenciado en Psicopedagogía	107	0,54
Facultad de Geografía e Historia	Grado en Geografía y Ordenación del Territorio	170	0,86
<b>Rama de Ingeniería y Arquitectura</b>		<b>4.561</b>	<b>23,10</b>
Escuela de Arquitectura	Arquitecto	369	1,87
	Grado en Arquitectura	551	2,79
Escuela de Ingeniería de Telecomunicación y Electrónica	Grado en Ingeniería en Tecnologías de la Telecomunicación	303	1,53
	Ingeniero de Telecomunicación	65	0,33
	Ingeniero en Electrónica	8	0,04
Escuela de Ingeniería Informática	Doble Grado en Ingeniería Informática y Administración y Dirección de Empresas	47	0,24
	Grado en Ingeniería Informática	562	2,85
	Ingeniero en Informática	54	0,27
Escuela de Ingenierías Industriales y Civiles	Grado en Ingeniería Civil	454	2,30
	Grado en Ingeniería en Diseño Industrial y Desarrollo de Productos	311	1,58
	Grado en Ingeniería en Organización Industrial	125	0,63
	Grado en Ingeniería en Tecnología Naval	168	0,85
	Grado en Ingeniería Geomática y Topografía	70	0,35
	Grado en Ingeniería Química	192	0,97
	Grado en Ingeniería Técnica Industrial	969	4,91
	Ingeniero de Organización Industrial (2º ciclo)	37	0,19
	Ingeniero en Automática y Electrónica Industrial (2º ciclo)	7	0,04
	Ingeniero Industrial	209	1,06
	Ingeniero Químico	60	0,30



Estudiantes en titulaciones de ciclo largo y 2<sup>o</sup> ciclo /3

Centro	Titulación	Estudiantes	
		Nº estudiantes	%
<b>Rama de Arte y Humanidades</b>		<b>1.804</b>	<b>9,14</b>
Facultad de Filología	Grado en Lengua Española y Literaturas Hispánicas	301	1,52
	Grado en Lenguas Modernas	375	1,90
	Licenciado en Filología Hispánica	87	0,44
	Licenciado en Filología Inglesa	41	0,21
Facultad de Geografía e Historia	Grado en Historia	272	1,38
	Licenciado en Geografía	11	0,06
	Licenciado en Historia	32	0,16
Facultad de Traducción e Interpretación	Doble Grado en Traducción e Interpretación Inglés-Alemán e Inglés-Francés	97	0,49
	Grado en Traducción e Interpretación: Inglés-Alemán	241	1,22
	Grado en Traducción e Interpretación: Inglés-Francés	291	1,47
	Licenciado en Traducción e Interpretación: Alemán	3	0,02
	Licenciado en Traducción e Interpretación: Francés	3	0,02
Licenciado en Traducción e Interpretación: Inglés	50	0,25	
<b>TOTALES</b>		<b>19.743</b>	<b>100</b>



- 1 DOCENCIA Y ESTUDIANTES
- 2 Estudiantes de 1<sup>er</sup> y 2<sup>o</sup> ciclo

3 Estudiantes en titulaciones de ciclo corto /1

Centro	Titulación	Estudiantes	
		Nº Estudiantes	%
<b>Rama de Ciencias y Rama de Ciencias de la Salud</b>		<b>11</b>	<b>1,00</b>
Facultad de Ciencias de La Salud	Diplomado en Enfermería	7	0,64
	Diplomado en Enfermería (Fuerteventura)	1	0,09
	Diplomado en Enfermería (Lanzarote)	1	0,09
	Diplomado en Fisioterapia	2	0,18
<b>Rama de Ciencias Sociales y Jurídicas</b>		<b>663</b>	<b>60,55</b>
Escuela Universitaria Adscrita de Turismo de Lanzarote	Diplomado en Turismo (Lanzarote)	65	5,94
Estructura Teleformación ULPGC	Diplomado en Relaciones Laborales (No Presencial)	31	2,83
	Diplomatura en Trabajo Social (No Presencial)	28	2,56
	Diplomatura en Turismo (No Presencial)	8	0,73
	Maestro, especialidad Educación Primaria (No Presencial)	29	2,65
Facultad de Ciencias Jurídicas	Diplomado en Relaciones Laborales	77	7,03
	Diplomado en Trabajo Social	28	2,56
Facultad de Economía, Empresa y Turismo	Diplomado en Ciencias Empresariales	208	19,00
	Diplomado en Turismo	100	9,13
Facultad de Formación del Profesorado	Diplomado en Educación Social	10	0,91
	Maestro, especialidad Audición y Lenguaje	6	0,55
	Maestro, especialidad Educación Especial	19	1,74
	Maestro, especialidad Educación Física	11	1,00
	Maestro, especialidad Educación Infantil	4	0,37
	Maestro, especialidad Educación Musical	8	0,73
	Maestro, especialidad Educación Primaria	12	1,10
	Maestro, especialidad Lengua Extranjera	19	1,74



Centro	Titulación	Estudiantes	
		Nº Estudiantes	%
<b>Rama de Ingeniería y Arquitectura</b>		<b>421</b>	<b>38,45</b>
Escuela de Ingeniería de Telecomunicación y Electrónica	Ingeniero Técnico de Telecomunicación, especialidad en Sistemas de Telecomunicación	8	0,73
	Ingeniero Técnico de Telecomunicación, especialidad en Sistemas Electrónicos	10	0,91
	Ingeniero Técnico de Telecomunicación, especialidad en Sonido e Imagen	26	2,37
	Ingeniero Técnico de Telecomunicación, especialidad en Telemática	15	1,37
Escuela de Ingeniería Informática	Ingeniero Técnico en Informática de Gestión	23	2,10
	Ingeniero Técnico en Informática de Sistemas	43	3,93
Escuela de Ingenierías Industriales y Civiles	Ingeniero Técnico de Obras Públicas, especialidad en Construcciones Civiles	101	9,22
	Ingeniero Técnico de Obras Públicas, especialidad en Hidrología	8	0,73
	Ingeniero Técnico de Obras Públicas, especialidad en Transportes y Servicios Urbanos	16	1,46
	Ingeniero Técnico en Diseño Industrial	40	3,65
	Ingeniero Técnico en Topografía	13	1,19
	Ingeniero Técnico Industrial, especialidad en Electricidad	12	1,10
	Ingeniero Técnico Industrial, especialidad en Electrónica Industrial	23	2,10
	Ingeniero Técnico Industrial, especialidad en Mecánica	50	4,57
	Ingeniero Técnico Industrial, especialidad en Química Industrial	25	2,28
	Ingeniero Técnico Naval, especialidad en Estructuras Marinas	5	0,46
	Ingeniero Técnico Naval, especialidad en Propulsión y Servicios del Buque	3	0,27
<b>TOTALES</b>		<b>1.095</b>	<b>100</b>



- 1 DOCENCIA Y ESTUDIANTES
- 2 Estudiantes de 1<sup>er</sup> y 2<sup>o</sup> ciclo

4 Estudiantes por titulaciones /1

Centro	Titulación	Estudiantes	
		Nº Estudiantes	%
<b>Rama de Ciencias y Rama de Ciencias de la Salud</b>		<b>3.097</b>	<b>14,86</b>
Facultad de Ciencias de la Salud	Diplomado en Enfermería	7	0,03
	Diplomado en Enfermería (Fuerteventura)	1	0,00
	Diplomado en Enfermería (Lanzarote)	1	0,00
	Diplomado en Fisioterapia	2	0,01
	Grado en Enfermería	647	3,10
	Grado en Enfermería (Fuerteventura)	213	1,02
	Grado en Enfermería (Lanzarote)	200	0,96
	Grado en Fisioterapia	314	1,51
	Grado en Medicina	707	3,39
	Licenciado en Medicina	186	0,89
Facultad de Ciencias del Mar	Grado en Ciencias del Mar	215	1,03
	Licenciado en Ciencias del Mar	86	0,41
Facultad de Veterinaria	Grado en Veterinaria	325	1,56
	Licenciado en Veterinaria	193	0,93
<b>Rama de Ciencias Sociales y Jurídicas</b>		<b>10.955</b>	<b>52,57</b>
Escuela Universitaria Adscrita de Turismo de Lanzarote	Diplomado en Turismo (Lanzarote)	65	0,31
	Grado en Turismo (Lanzarote)	283	1,36
Estructura Teleformación ULPGC	Diplomado en Relaciones Laborales (No Presencial)	31	0,15
	Diplomatura en Trabajo Social (No Presencial)	28	0,13
	Diplomatura en Turismo (No Presencial)	8	0,04
	Grado en Educación Primaria (No Presencial)	588	2,82
	Grado en Relaciones Laborales y Recursos Humanos (No Presencial)	270	1,30
	Grado en Seguridad y Control de Riesgos	307	1,47
	Grado en Trabajo Social (No Presencial)	198	0,95
	Grado en Turismo (No Presencial)	138	0,66
	Licenciado en Psicopedagogía Campus Virtual	218	1,05
	Maestro, especialidad Educación Primaria (No Presencial)	29	0,14
Facultad de Ciencias de la Actividad Física y el Deporte	Grado en Ciencias de la Actividad Física y del Deporte	542	2,60
	Licenciado en Ciencias de la Actividad Física y del Deporte	114	0,55



Centro	Titulación	Estudiantes	
		Nº Estudiantes	%
<b>Rama de Ciencias Sociales y Jurídicas (cont.)</b>			
Facultad de Ciencias Jurídicas	Diplomado en Relaciones Laborales	77	0,37
	Diplomado en Trabajo Social	28	0,13
	Grado en Derecho	1.404	6,74
	Grado en Relaciones Laborales y Recursos Humanos	358	1,72
	Grado en Trabajo Social	377	1,81
	Licenciado en Derecho	725	3,48
Facultad de Economía, Empresa y Turismo	Diplomado en Ciencias Empresariales	208	1,00
	Diplomado en Turismo	100	0,48
	Doble Grado en Administración y Dirección de Empresas y Derecho	120	0,58
	Grado en Administración y Dirección de Empresas	1.365	6,55
	Grado en Economía	313	1,50
	Grado en Turismo	577	2,77
	Licenciado en Administración y Dirección de Empresas	330	1,58
Licenciado en Economía	81	0,39	
Facultad de Formación del Profesorado	Diplomado en Educación Social	10	0,05
	Grado en Educación Infantil	499	2,39
	Grado en Educación Primaria	966	4,64
	Grado en Educación Social	242	1,16
	Licenciado en Psicopedagogía	107	0,51
	Maestro, especialidad Audición y Lenguaje	6	0,03
	Maestro, especialidad Educación Especial	19	0,09
	Maestro, especialidad Educación Física	11	0,05
	Maestro, especialidad Educación Infantil	4	0,02
	Maestro, especialidad Educación Musical	8	0,04
	Maestro, especialidad Educación Primaria	12	0,06
Maestro, especialidad Lengua Extranjera	19	0,09	
Facultad de Geografía e Historia	Grado en Geografía y Ordenación del Territorio	170	0,82



- 1 DOCENCIA Y ESTUDIANTES
- 2 Estudiantes de 1<sup>er</sup> y 2<sup>o</sup> ciclo

4 Estudiantes por titulaciones /3

Centro	Titulación	Estudiantes	
		Nº Estudiantes	%
<b>Rama de Ingenierías y Arquitectura</b>		<b>4.982</b>	<b>23,91</b>
Escuela de Arquitectura	Arquitecto	369	1,77
	Grado en Arquitectura	551	2,64
Escuela de Ingeniería de Telecomunicación y Electrónica	Grado en Ingeniería en Tecnologías de la Telecomunicación	303	1,45
	Ingeniero de Telecomunicación	65	0,31
	Ingeniero en Electrónica	8	0,04
	Ingeniero Técnico de Telecomunicación, especialidad en Sistemas de Telecomunicación	8	0,04
	Ingeniero Técnico de Telecomunicación, especialidad en Sistemas Electrónicos	10	0,05
	Ingeniero Técnico de Telecomunicación, especialidad en Sonido e Imagen	26	0,12
	Ingeniero Técnico de Telecomunicación, especialidad en Telemática	15	0,07
Escuela de Ingeniería Informática	Doble Grado en Ingeniería Informática y Administración y Dirección de Empresas	47	0,23
	Grado en Ingeniería Informática	562	2,70
	Ingeniero en Informática	54	0,26
	Ingeniero Técnico en Informática de Gestión	23	0,11
	Ingeniero Técnico en Informática de Sistemas	43	0,21
Escuela de Ingenierías Industriales y Civiles	Grado en Ingeniería Civil	454	2,18
	Grado en Ingeniería en Diseño Industrial y Desarrollo de Productos	311	1,49
	Grado en Ingeniería en Organización Industrial	125	0,60
	Grado en Ingeniería en Tecnología Naval	168	0,81
	Grado en Ingeniería Geomática y Topografía	70	0,34
	Grado en Ingeniería Química	192	0,92
	Grado en Ingeniería Técnica Industrial	969	4,65
	Ingeniero de Organización Industrial (2º ciclo)	37	0,18
	Ingeniero en Automática y Electrónica Industrial (2º ciclo)	7	0,03
	Ingeniero Industrial	209	1,00
	Ingeniero Químico	60	0,29
	Ingeniero Técnico de Obras Públicas, especialidad en Construcciones Civiles	101	0,48
	Ingeniero Técnico de Obras Públicas, especialidad en Hidrología	8	0,04



Centro	Titulación	Estudiantes	
		Nº Estudiantes	%
<b>Rama de Ingenierías y Arquitectura (cont.)</b>			
Escuela de Ingenierías Industriales y Civiles (cont.)	Ingeniero Técnico de Obras Públicas, especialidad en Transportes y Servicios Urbanos	16	0,08
	Ingeniero Técnico en Diseño Industrial	40	0,19
	Ingeniero Técnico en Topografía	13	0,06
	Ingeniero Técnico Industrial, especialidad en Electricidad	12	0,06
	Ingeniero Técnico Industrial, especialidad en Electrónica Industrial	23	0,11
	Ingeniero Técnico Industrial, especialidad en Mecánica	50	0,24
	Ingeniero Técnico Industrial, especialidad en Química Industrial	25	0,12
	Ingeniero Técnico Naval, especialidad en Estructuras Marinas	5	0,02
	Ingeniero Técnico Naval, especialidad en Propulsión y Servicios del Buque	3	0,01
<b>Rama de Arte y Humanidades</b>		<b>1.804</b>	<b>8,66</b>
Facultad de Filología	Grado en Lengua Española y Literaturas Hispánicas	301	1,44
	Grado en Lenguas Modernas	375	1,80
	Licenciado en Filología Hispánica	87	0,42
	Licenciado en Filología Inglesa	41	0,20
Facultad de Geografía e Historia	Grado en Historia	272	1,31
	Licenciado en Geografía	11	0,05
	Licenciado en Historia	32	0,15
Facultad de Traducción e Interpretación	Doble Grado en Traducción e Interpretación Inglés-Alemán e Inglés-Francés	97	0,47
	Grado en Traducción e Interpretación: Inglés-Alemán	241	1,16
	Grado en Traducción e Interpretación: Inglés-Francés	291	1,40
	Licenciado en Traducción e Interpretación: Alemán	3	0,01
	Licenciado en Traducción e Interpretación: Francés	3	0,01
	Licenciado en Traducción e Interpretación: Inglés	50	0,24
<b>TOTALES</b>		<b>20.838</b>	<b>100</b>



- 1 DOCENCIA Y ESTUDIANTES
- 2 Estudiantes de 1<sup>er</sup> y 2<sup>o</sup> ciclo

5 Estudiantes en titulaciones de ciclo largo y 2<sup>o</sup> ciclo por curso /1

Centro	Titulación	Datos									TOTAL	%
		CP	ALC	1º	2º	3º	4º	5º	6º			
Rama de Ciencias y Rama de Ciencias de la Salud		0	103	752	642	572	540	382	95	3.086	15,63	
Facultad de Ciencias de la Salud	Grado en Enfermería	0	19	190	144	148	146	0	0	647	3,28	
	Grado en Enfermería (Fuerteventura)	0	0	80	46	42	45	0	0	213	1,08	
	Grado en Enfermería (Lanzarote)	0	3	68	39	45	45	0	0	200	1,01	
	Grado en Fisioterapia	0	2	116	72	65	59	0	0	314	1,59	
	Grado en Medicina	0	26	126	168	147	125	115	0	707	3,58	
	Licenciado en Medicina	0	19	0	0	2	7	63	95	186	0,94	
Facultad de Ciencias del Mar	Grado en Ciencias del Mar	0	1	93	68	36	17	0	0	215	1,09	
	Licenciado en Ciencias del Mar	0	5	0	2	3	25	51	0	86	0,44	
Facultad de Veterinaria	Grado en Veterinaria	0	23	79	99	76	48	0	0	325	1,65	
	Licenciado en Veterinaria	0	5	0	4	8	23	153	0	193	0,98	





Estudiantes en titulaciones de ciclo largo y 2<sup>o</sup> ciclo por curso /2

Centro	Titulación	Datos									
		CP	ALC	1º	2º	3º	4º	5º	6º	TOTAL	%
<b>Rama de Ciencias Sociales y Jurídicas</b>		11	359	2.920	2.371	1.723	1.971	937	0	10.292	52,13
Escuela Universitaria Adscrita de Turismo de Lanzarote	Grado en Turismo (Lanzarote)	0	8	122	79	48	26	0	0	283	1,43
Estructura Teleformación ULPGC	Grado en Educación Primaria (No Presencial)	0	0	271	156	75	86	0	0	588	2,98
	Grado en Relaciones Laborales y Recursos Humanos (No Presencial)	0	0	122	90	43	15	0	0	270	1,37
	Grado en Seguridad y Control de Riesgos	0	0	101	84	49	73	0	0	307	1,55
	Grado en Trabajo Social (No Presencial)	0	0	72	63	40	23	0	0	198	1,00
	Grado en Turismo (No Presencial)	0	0	88	29	7	14	0	0	138	0,70
	Licenciado en Psicopedagogía Campus Virtual	6	3	0	0	0	8	201	0	218	1,10
Facultad de Ciencias de la Actividad Física y el Deporte	Grado en Ciencias de la Actividad Física y del Deporte	0	65	98	109	106	164	0	0	542	2,75
	Licenciado en Ciencias de la Actividad Física y del Deporte	0	0	0	0	7	42	65	0	114	0,58
Facultad de Ciencias Jurídicas	Grado en Derecho	0	33	491	457	257	166	0	0	1.404	7,11
	Grado en Relaciones Laborales y Recursos Humanos	0	4	98	97	83	76	0	0	358	1,81
	Grado en Trabajo Social	0	6	104	97	96	74	0	0	377	1,91
	Licenciado en Derecho	0	1	0	6	43	100	575	0	725	3,67
Facultad de Economía, Empresa y Turismo	Doble Grado en Administración y Dirección de Empresas y Derecho	0	0	40	34	29	17	0	0	120	0,61
	Grado en Administración y Dirección de Empresas	0	74	413	371	236	271	0	0	1.365	6,91
	Grado en Economía	0	31	94	92	54	42	0	0	313	1,59
	Grado en Turismo	0	88	176	158	96	59	0	0	577	2,92
	Licenciado en Administración y Dirección de Empresas	3	0	0	21	59	247	0	0	330	1,67
	Licenciado en Economía	0	0	0	1	12	68	0	0	81	0,41
Facultad de Formación del Profesorado	Grado en Educación Infantil	0	7	147	117	108	120	0	0	499	2,53
	Grado en Educación Primaria	0	16	375	204	182	189	0	0	966	4,89
	Grado en Educación Social	0	9	72	61	49	51	0	0	242	1,23
	Licenciado en Psicopedagogía	2	3	0	0	0	6	96	0	107	0,54
Facultad de Geografía e Historia	Grado en Geografía y Ordenación del Territorio	0	11	36	45	44	34	0	0	170	0,86



- 1 DOCENCIA Y ESTUDIANTES
- 2 Estudiantes de 1<sup>er</sup> y 2<sup>o</sup> ciclo

5 Estudiantes en titulaciones de ciclo largo y 2<sup>o</sup> ciclo por curso /3

Centro	Titulación	Datos									
		CP	ALC	1º	2º	3º	4º	5º	6º	TOTAL	%
Rama de Ingeniería y Arquitectura		4	228	1.173	1.139	740	691	586	0	4.561	23,10
Escuela de Arquitectura	Arquitecto	0	38	0	1	15	37	278	0	369	1,87
	Grado en Arquitectura	0	71	90	143	113	134	0	0	551	2,79
Escuela de Ingeniería de Telecomunicación y Electrónica	Grado en Ingeniería en Tecnologías de la Telecomunicación	0	6	99	88	50	60	0	0	303	1,53
	Ingeniero de Telecomunicación	0	8	0	0	3	4	50	0	65	0,33
	Ingeniero en Electrónica	0	2	0	0	0	0	6	0	8	0,04
Escuela de Ingeniería Informática	Doble Grado en Ingeniería Informática y Administración y Dirección de Empresas	0	0	20	14	7	6	0	0	47	0,24
	Grado en Ingeniería Informática	0	14	261	121	97	69	0	0	562	2,85
	Ingeniero en Informática	0	10	0	0	0	6	38	0	54	0,27
Escuela de Ingenierías Industriales y Civiles	Grado en Ingeniería Civil	0	14	163	101	89	87	0	0	454	2,30
	Grado en Ingeniería en Diseño Industrial y Desarrollo de Productos	0	12	81	102	72	44	0	0	311	1,58
	Grado en Ingeniería en Organización Industrial	0	17	20	52	21	15	0	0	125	0,63
	Grado en Ingeniería en Tecnología Naval	0	3	79	49	25	12	0	0	168	0,85
	Grado en Ingeniería Geomática y Topografía	0	0	42	5	7	16	0	0	70	0,35
	Grado en Ingeniería Química	0	1	66	66	27	32	0	0	192	0,97
	Grado en Ingeniería Técnica Industrial	0	15	252	394	207	101	0	0	969	4,91
	Ingeniero de Organización Industrial	2	2	0	0	0	7	26	0	37	0,19
	Ingeniero en Automática y Electrónica Industrial (2º ciclo)	2	0	0	0	0	0	5	0	7	0,04
	Ingeniero Industrial	0	9	0	1	7	47	145	0	209	1,06
	Ingeniero Químico	0	6	0	2	0	14	38	0	60	0,30



Estudiantes en titulaciones de ciclo largo y 2<sup>o</sup> ciclo por curso /4

Centro	Titulación	Datos									
		CP	ALC	1°	2°	3°	4°	5°	6°	TOTAL	%
<b>Rama de Arte y Humanidades</b>		0	138	401	383	369	483	30	0	1.804	9,14
Facultad de Filología	Grado en Lengua Española y Literaturas Hispánicas	0	52	76	72	62	39	0	0	301	1,52
	Grado en Lenguas Modernas	0	15	112	100	82	66	0	0	375	1,90
	Licenciado en Filología Hispánica	0	1	0	1	10	75	0	0	87	0,44
	Licenciado en Filología Inglesa	0	0	0	3	6	32	0	0	41	0,21
Facultad de Geografía e Historia	Grado en Historia	0	4	74	74	62	58	0	0	272	1,38
	Licenciado en Geografía	0	0	0	0	0	5	6	0	11	0,06
	Licenciado en Historia	0	1	0	0	5	2	24	0	32	0,16
Facultad de Traducción e Interpretación	Doble Grado en Traducción e Interpretación Inglés-Alemán e Inglés-Francés	0	1	20	23	25	28	0	0	97	0,49
	Grado en Traducción e Interpretación: Inglés-Alemán	0	24	59	52	43	63	0	0	241	1,22
	Grado en Traducción e Interpretación: Inglés-Francés	0	32	60	58	60	81	0	0	291	1,47
	Licenciado en Traducción e Interpretación: Alemán	0	1	0	0	1	1	0	0	3	0,02
	Licenciado en Traducción e Interpretación: Francés	0	2	0	0	0	1	0	0	3	0,02
	Licenciado en Traducción e Interpretación: Inglés	0	5	0	0	13	32	0	0	50	0,25
<b>TOTALES</b>		<b>15</b>	<b>828</b>	<b>5.246</b>	<b>4.535</b>	<b>3.404</b>	<b>3.685</b>	<b>1.935</b>	<b>95</b>	<b>19.743</b>	<b>100</b>

CP: Curso Puente  
ALC: Asignatura Libre Configuración



- 1 DOCENCIA Y ESTUDIANTES
- 2 Estudiantes de 1<sup>er</sup> y 2<sup>o</sup> ciclo

6 Estudiantes en titulaciones de ciclo corto por curso /1

Centro		Titulación				
		ALC	2	3	TOTAL	%
Rama de Ciencias y Rama de Ciencias de la Salud		1	3	7	11	1,00
Facultad de Ciencias de la Salud	Diplomado en Enfermería	0	2	5	7	0,64
	Diplomado en Enfermería (Fuerteventura)	0	0	1	1	0,09
	Diplomado en Enfermería (Lanzarote)	0	0	1	1	0,09
	Diplomado en Fisioterapia	1	1	0	2	0,18
Rama de Ciencias Sociales y Jurídicas		23	107	533	663	60,55
Escuela Universitaria Adscrita de Turismo de Lanzarote	Diplomado en Turismo (Lanzarote)	0	3	62	65	5,94
Estructura Teleformación ULPGC	Diplomado en Relaciones Laborales (No Presencial)	2	0	29	31	2,83
	Diplomatura en Trabajo Social (No Presencial)	4	1	23	28	2,56
	Diplomatura en Turismo (No Presencial)	0	0	8	8	0,73
	Maestro, especialidad Educación Primaria (No Presencial)	6	1	22	29	2,65
Facultad de Ciencias Jurídicas	Diplomado en Relaciones Laborales	2	18	57	77	7,03
	Diplomado en Trabajo Social	2	2	24	28	2,56
Facultad de Economía, Empresa y Turismo	Diplomado en Ciencias Empresariales	0	49	159	208	19,00
	Diplomado en Turismo	1	10	89	100	9,13
Facultad de Formación del Profesorado	Diplomado en Educación Social	1	0	9	10	0,91
	Maestro, especialidad Audición y Lenguaje	2	2	2	6	0,55
	Maestro, especialidad Educación Especial	0	12	7	19	1,74
	Maestro, especialidad Educación Física	0	4	7	11	1,00
	Maestro, especialidad Educación Infantil	0	2	2	4	0,37
	Maestro, especialidad Educación Musical	1	0	7	8	0,73
	Maestro, especialidad Educación Primaria	1	2	9	12	1,10
	Maestro, especialidad Lengua Extranjera	1	1	17	19	1,74



Estudiantes en titulaciones de ciclo corto por curso /2

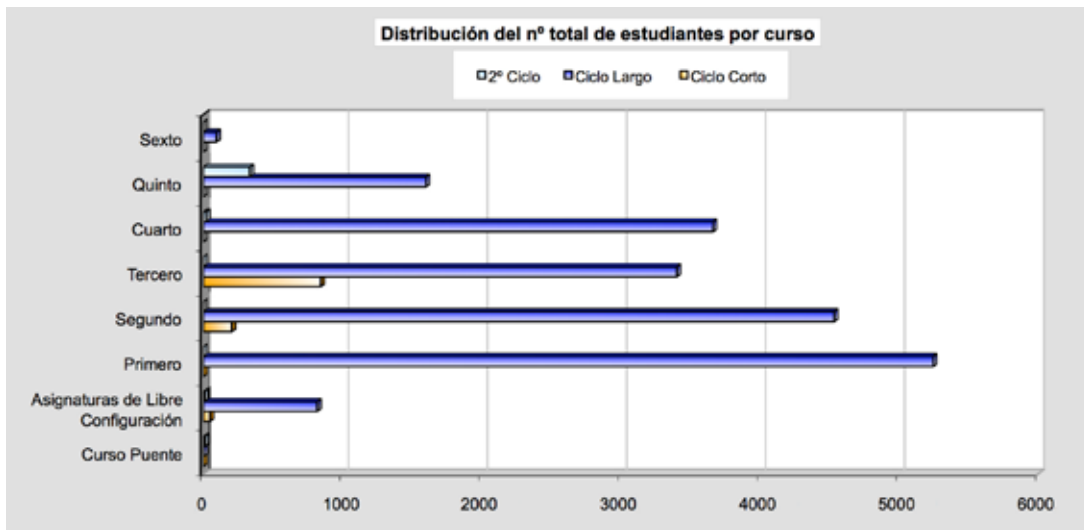
Centro		Titulación				
		ALC	2	3	TOTAL	%
Rama de Ingeniería y Arquitectura		23	95	303	421	38,45
Escuela de Ingeniería de Telecomunicación y Electrónica	Ingeniero Técnico de Telecomunicación, especialidad en Sistemas de Telecomunicación	1	0	7	8	0,73
	Ingeniero Técnico de Telecomunicación, especialidad en Sistemas Electrónicos	0	1	9	10	0,91
	Ingeniero Técnico de Telecomunicación, especialidad en Sonido e Imagen	1	12	13	26	2,37
	Ingeniero Técnico de Telecomunicación, especialidad en Telemática	0	2	13	15	1,37
Escuela de Ingeniería Informática	Ingeniero Técnico en Informática de Gestión	6	5	12	23	2,10
	Ingeniero Técnico en Informática de Sistemas	2	8	33	43	3,93
Escuela de Ingenierías Industriales y Civiles	Ingeniero Técnico de Obras Públicas, especialidad en Construcciones Civiles	3	5	93	101	9,22
	Ingeniero Técnico de Obras Públicas, especialidad en Hidrología	0	3	5	8	0,73
	Ingeniero Técnico de Obras Públicas, especialidad en Transportes y Servicios Urbanos	0	13	3	16	1,46
	Ingeniero Técnico en Diseño Industrial	4	12	24	40	3,65
	Ingeniero Técnico en Topografía	0	4	9	13	1,19
	Ingeniero Técnico Industrial, especialidad en Electricidad	1	7	4	12	1,10
	Ingeniero Técnico Industrial, especialidad en Electrónica Industrial	0	3	20	23	2,10
	Ingeniero Técnico Industrial, especialidad en Mecánica	2	13	35	50	4,57
	Ingeniero Técnico Industrial, especialidad en Química Industrial	1	1	23	25	2,28
	Ingeniero Técnico Naval, especialidad en Estructuras Marinas	1	4	0	5	0,46
Ingeniero Técnico Naval, especialidad en Propulsión y Servicios del Buque	1	2	0	3	0,27	
<b>TOTALES</b>		<b>47</b>	<b>205</b>	<b>843</b>	<b>1.095</b>	<b>100</b>

ALC: Asignaturas de libre configuración



- 1 DOCENCIA Y ESTUDIANTES
- 2 Estudiantes de 1er y 2º ciclo
- 7 Estudiantes por curso

Curso	Nº Estudiantes			
	Ciclo Corto	Ciclo Largo	2º Ciclo	TOTAL
Curso Puente	0	3	12	15
Asignaturas de Libre Configuración	47	818	10	875
Primero	0	5.246	0	5.246
Segundo	205	4.535	0	4.740
Tercero	843	3.404	0	4.247
Cuarto	0	3.664	21	3.685
Quinto	0	1.601	334	1.935
Sexto	0	95	0	95
<b>TOTALES</b>	<b>1.095</b>	<b>19.366</b>	<b>377</b>	<b>20.838</b>





Estudiantes de nuevo ingreso en 1<sup>er</sup> curso por colectivo y titulación / 1

Centro	Titulación	Colectivo						TOTAL
		COU/ LOGSE	Extranjeros de Nuevo Ingreso	FP/CFGS	> 25 años	> 40-45 años	Titulados	
Rama de Ciencias y Rama de Ciencias de la Salud		570	8	101	24	6	11	720
Facultad de Ciencias de la Salud	Grado en Enfermería	122	1	31	5	4	3	166
	Grado en Enfermería (Fuerteventura)	42	0	15	3	0	1	61
	Grado en Enfermería (Lanzarote)	36	0	8	3	1	1	49
	Grado en Fisioterapia	63	0	15	4	0	0	82
	Grado en Medicina	136	6	10	5	1	4	162
Facultad de Ciencias del Mar	Grado en Ciencias del Mar	87	0	9	1	0	1	98
Facultad de Veterinaria	Grado en Veterinaria	84	1	13	3	0	1	102
Rama de Ciencias Sociales y Jurídicas		2.304	9	369	104	20	56	2.862
Escuela Universitaria Adscrita de Turismo de Lanzarote	Grado en Turismo (Lanzarote)	83	0	10	2	0	2	97
Estructura Teleformación ULPGC	Grado en Educación Primaria (No Presencial)	186	1	39	12	1	23	262
	Grado en Relaciones Laborales y Recursos Humanos (No Presencial)	78	0	44	16	4	9	151
	Grado en Seguridad y Control de Riesgos	46	0	22	18	2	0	88
	Grado en Trabajo Social (No Presencial)	47	0	23	5	6	1	82
	Grado en Turismo (No Presencial)	62	0	15	4	0	3	84
Facultad de Ciencias de la Actividad Física y el Deporte	Grado en Ciencias de la Actividad Física y del Deporte	89	0	26	0	0	1	116
Facultad de Ciencias Jurídicas	Grado en Derecho	490	1	18	19	6	3	537
	Grado en Relaciones Laborales y Recursos Humanos	89	0	23	1	0	1	114
	Grado en Trabajo Social	96	1	13	5	0	0	115
Facultad de Economía, Empresa y Turismo	Doble Grado en Administración y Dirección de Empresas y Derecho	38	1	0	1	0	0	40
	Grado en Administración y Dirección de Empresas	386	2	40	5	1	5	439
	Grado en Economía	98	0	3	1	0	3	105
	Grado en Turismo	150	3	8	3	0	1	165



- 1 DOCENCIA Y ESTUDIANTES
- 2 Estudiantes de 1<sup>er</sup> y 2<sup>o</sup> ciclo

8 Estudiantes de nuevo ingreso en 1<sup>er</sup> curso por colectivo y titulación /2

Centro	Titulación	Colectivo						TOTAL
		COU /LOGSE	Extranjeros Nuevo Ingreso	FP/CFGS	> 25 años	> 40-45 años	Titulados	
<b>Rama de CC. Sociales y Jurídicas (cont.)</b>								
Facultad de Formación del Profesorado	Grado en Educación Infantil	85	0	38	3	0	2	128
	Grado en Educación Primaria	195	0	33	8	0	2	238
	Grado en Educación Social	55	0	10	0	0	0	65
Facultad de Geografía e Historia	Grado en Geografía y Ordenación del Territorio	31	0	4	1	0	0	36
<b>Rama de Ingeniería y Arquitectura</b>		<b>1.023</b>	<b>15</b>	<b>73</b>	<b>11</b>	<b>0</b>	<b>4</b>	<b>1.126</b>
Escuela de Arquitectura	Grado en Arquitectura	103	2	8	3	0	0	116
Escuela de Ingeniería de Telecomunicación y Electrónica	Grado en Ingeniería en Tecnologías de la Telecomunicación	93	2	5	0	0	0	100
Escuela de Ingeniería Informática	Doble Grado en Ingeniería Informática y Administración y Dirección de Empresas	19	1	0	0	0	0	20
	Grado en Ingeniería Informática	157	4	19	4	0	0	184
Escuela de Ingenierías Industriales y Civiles	Grado en Ingeniería Civil	114	2	9	0	0	1	126
	Grado en Ingeniería en Diseño Industrial y Desarrollo de Productos	100	0	5	1	0	1	107
	Grado en Ingeniería en Organización Industrial	35	0	1	0	0	1	37
	Grado en Ingeniería en Tecnología Naval	62	0	2	0	0	0	64
	Grado en Ingeniería Geomática y Topografía	10	0	0	0	0	0	10
	Grado en Ingeniería Química	62	1	4	0	0	0	67
	Grado en Ingeniería Técnica Industrial	268	3	20	3	0	1	295
<b>Rama de Arte y Humanidades</b>		<b>409</b>	<b>7</b>	<b>12</b>	<b>9</b>	<b>1</b>	<b>7</b>	<b>445</b>
Facultad de Filología	Grado en Lengua Española y Literaturas Hispánicas	74	6	4	1	0	1	86
	Grado en Lenguas Modernas	116	0	0	2	0	1	119
Facultad de Geografía e Historia	Grado en Historia	67	0	5	3	1	3	79
Facultad de Traducción e Interpretación	Doble Grado en Traducción e Interpretación Inglés-Alemán e Inglés-Francés	25	0	1	1	0	0	27
	Grado en Traducción e Interpretación: Inglés-Alemán	64	0	1	0	0	2	67
	Grado en Traducción e Interpretación: Inglés-Francés	63	1	1	2	0	0	67
<b>TOTALES</b>		<b>4.306</b>	<b>39</b>	<b>555</b>	<b>148</b>	<b>27</b>	<b>78</b>	<b>5.153</b>





Estudiantes de nuevo ingreso en 1<sup>er</sup> curso por sexo y titulación / 1

Centro	Titulación	Sexo				TOTAL
		Hombre	%	Mujer	%	
<b>Rama de Ciencias y Rama de Ciencias de la Salud</b>		<b>236</b>	<b>10,29</b>	<b>484</b>	<b>16,93</b>	<b>720</b>
Facultad de Ciencias de la Salud	Grado en Enfermería	37	1,61	129	4,51	166
	Grado en Enfermería (Fuerteventura)	10	0,44	51	1,78	61
	Grado en Enfermería (Lanzarote)	8	0,35	41	1,43	49
	Grado en Fisioterapia	35	1,53	47	1,64	82
	Grado en Medicina	60	2,62	102	3,57	162
Facultad de Ciencias del Mar	Grado en Ciencias del Mar	55	2,40	43	1,50	98
Facultad de Veterinaria	Grado en Veterinaria	31	1,35	71	2,48	102
<b>Rama de Ciencias Sociales y Jurídicas</b>		<b>1.108</b>	<b>48,30</b>	<b>1.754</b>	<b>61,35</b>	<b>2.862</b>
Escuela Universitaria Adscrita de Turismo de Lanzarote	Grado en Turismo (Lanzarote)	27	1,18	70	2,45	97
Estructura Teleformación ULPGC	Grado en Educación Primaria (No Presencial)	58	2,53	204	7,14	262
	Grado en Relaciones Laborales y Recursos Humanos (No Presencial)	44	1,92	107	3,74	151
	Grado en Seguridad y Control de Riesgos	72	3,14	16	0,56	88
	Grado en Trabajo Social (No Presencial)	14	0,61	68	2,38	82
	Grado en Turismo (No Presencial)	32	1,39	52	1,82	84
Facultad de Ciencias de la Actividad Física y el Deporte	Grado en Ciencias de la Actividad Física y del Deporte	93	4,05	23	0,80	116
Facultad de Ciencias Jurídicas	Grado en Derecho	212	9,24	325	11,37	537
	Grado en Relaciones Laborales y Recursos Humanos	45	1,96	69	2,41	114
	Grado en Trabajo Social	19	0,83	96	3,36	115
Facultad de Economía, Empresa y Turismo	Doble Grado en Administración y Dirección de Empresas y Derecho	14	0,61	26	0,91	40
	Grado en Administración y Dirección de Empresas	235	10,24	204	7,14	439
	Grado en Economía	55	2,40	50	1,75	105
	Grado en Turismo	58	2,53	107	3,74	165
Facultad de Formación del Profesorado	Grado en Educación Infantil	7	0,31	121	4,23	128
	Grado en Educación Primaria	84	3,66	154	5,39	238
	Grado en Educación Social	11	0,48	54	1,89	65
Facultad de Geografía e Historia	Grado en Geografía y Ordenación del Territorio	28	1,22	8	0,28	36



- 1 DOCENCIA Y ESTUDIANTES
- 2 Estudiantes de 1<sup>er</sup> y 2<sup>o</sup> ciclo

9 Estudiantes de nuevo ingreso en 1<sup>er</sup> curso por sexo y titulación /2

Centro	Titulación	Sexo				TOTAL
		Hombre	%	Mujer	%	
<b>Rama de Ingeniería y Arquitectura</b>		<b>795</b>	<b>34,66</b>	<b>331</b>	<b>11,58</b>	<b>1.126</b>
Escuela de Arquitectura	Grado en Arquitectura	62	2,70	54	1,89	116
Escuela de Ingeniería de Telecomunicación y Electrónica	Grado en Ingeniería en Tecnologías de la Telecomunicación	77	3,36	23	0,80	100
Escuela de Ingeniería Informática	Doble Grado en Ingeniería Informática y Administración y Dirección de Empresas	15	0,65	5	0,17	20
	Grado en Ingeniería Informática	160	6,97	24	0,84	184
Escuela de Ingenierías Industriales y Civiles	Grado en Ingeniería Civil	70	3,05	56	1,96	126
	Grado en Ingeniería en Diseño Industrial y Desarrollo de Productos	52	2,27	55	1,92	107
	Grado en Ingeniería en Organización Industrial	26	1,13	11	0,38	37
	Grado en Ingeniería en Tecnología Naval	57	2,48	7	0,24	64
	Grado en Ingeniería Geomática y Topografía	5	0,22	5	0,17	10
	Grado en Ingeniería Química	30	1,31	37	1,29	67
	Grado en Ingeniería Técnica Industrial	241	10,51	54	1,89	295
<b>Rama de Arte y Humanidades</b>		<b>155</b>	<b>6,76</b>	<b>290</b>	<b>10,14</b>	<b>445</b>
Facultad de Filología	Grado en Lengua Española y Literaturas Hispánicas	34	1,48	52	1,82	86
	Grado en Lenguas Modernas	35	1,53	84	2,94	119
Facultad de Geografía e Historia	Grado en Historia	42	1,83	37	1,29	79
Facultad de Traducción e Interpretación	Doble Grado en Traducción e Interpretación Inglés-Alemán e Inglés-Francés	5	0,22	22	0,77	27
	Grado en Traducción e Interpretación: Inglés-Alemán	17	0,74	50	1,75	67
	Grado en Traducción e Interpretación: Inglés-Francés	22	0,96	45	1,57	67
<b>TOTALES</b>		<b>2.294</b>	<b>100</b>	<b>2.859</b>	<b>100</b>	<b>5.153</b>



Hombres de nuevo ingreso en 1<sup>er</sup> curso por edad y titulación /1

Centro	Titulación	Edad									TOTAL
		<=18	19	20	21	22	23	24	25-29	>=30	
<b>Rama de Ciencias y Rama de Ciencias de la Salud</b>		<b>114</b>	<b>48</b>	<b>11</b>	<b>3</b>	<b>14</b>	<b>10</b>	<b>6</b>	<b>14</b>	<b>16</b>	<b>236</b>
Facultad de Ciencias de la Salud	Grado en Enfermería	16	8	3	0	3	3	0	1	3	37
	Grado en Enfermería (Fuerteventura)	3	5	0	0	0	1	0	1	0	10
	Grado en Enfermería (Lanzarote)	3	4	0	0	0	0	0	1	0	8
	Grado en Fisioterapia	18	6	2	0	3	0	0	3	3	35
	Grado en Medicina	40	4	2	0	2	2	2	1	7	60
Facultad de Ciencias del Mar	Grado en Ciencias del Mar	17	18	3	3	6	3	1	3	1	55
Facultad de Veterinaria	Grado en Veterinaria	17	3	1	0	0	1	3	4	2	31
<b>Rama de Ciencias Sociales y Jurídicas</b>		<b>323</b>	<b>175</b>	<b>92</b>	<b>72</b>	<b>55</b>	<b>52</b>	<b>41</b>	<b>114</b>	<b>184</b>	<b>1.108</b>
Escuela Universitaria Adscrita de Turismo de Lanzarote	Grado en Turismo (Lanzarote)	7	3	3	1	1	2	1	4	5	27
Estructura Teleformación ULPGC	Grado en Educación Primaria (No Presencial)	1	4	4	1	0	4	2	12	30	58
	Grado en Relaciones Laborales y Recursos Humanos (No Presencial)	1	0	0	1	0	2	1	9	30	44
	Grado en Seguridad y Control de Riesgos	7	5	2	5	3	4	0	11	35	72
	Grado en Trabajo Social (No Presencial)	1	0	0	1	1	0	2	2	7	14
	Grado en Turismo (No Presencial)	4	2	2	1	3	2	2	5	11	32
Facultad de Ciencias de la Actividad Física y el Deporte	Grado en Ciencias de la Actividad Física y del Deporte	29	26	6	5	5	9	5	7	1	93
Facultad de Ciencias Jurídicas	Grado en Derecho	71	38	15	13	15	7	4	17	27	207
	Grado en Relaciones Laborales y Recursos Humanos	7	5	6	5	4	2	5	6	5	45
	Grado en Trabajo Social	6	2	5	0	2	1	0	3	5	24
Facultad de Economía, Empresa y Turismo	Doble Grado en Administración y Dirección de Empresas y Derecho	13	0	0	0	0	0	0	0	1	14
	Grado en Administración y Dirección de Empresas	88	48	18	19	7	10	10	19	16	235
	Grado en Economía	20	4	9	6	2	3	4	3	4	55
	Grado en Turismo	27	12	6	5	0	0	0	8	0	58
Facultad de Formación del Profesorado	Grado en Educación Infantil	1	3	0	1	0	1	0	0	1	7
	Grado en Educación Primaria	32	13	8	5	7	5	3	6	5	84
	Grado en Educación Social	6	3	0	1	1	0	0	0	0	11
Facultad de Geografía e Historia	Grado en Geografía y Ordenación del Territorio	2	7	8	2	4	0	2	2	1	28



- 1 DOCENCIA Y ESTUDIANTES
- 2 Estudiantes de 1<sup>er</sup> y 2<sup>o</sup> ciclo

10 Hombres de nuevo ingreso en 1<sup>er</sup> curso por edad y titulación /2

Centro	Titulación	Edad									TOTAL
		<=18	19	20	21	22	23	24	25-29	>=30	
<b>Rama de Ingeniería y Arquitectura</b>		<b>343</b>	<b>90</b>	<b>43</b>	<b>46</b>	<b>39</b>	<b>27</b>	<b>24</b>	<b>90</b>	<b>93</b>	<b>795</b>
Escuela de Arquitectura	Grado en Arquitectura	21	5	6	4	2	1	4	12	7	62
Escuela de Ingeniería de Telecomunicación y Electrónica	Grado en Ingeniería en Tecnologías de la Telecomunicación	26	6	0	6	4	2	2	11	20	77
Escuela de Ingeniería Informática	Doble Grado en Ingeniería Informática y Administración y Dirección de Empresas	12	2	0	0	1	0	0	0	0	15
	Grado en Ingeniería Informática	80	16	12	14	6	4	7	12	9	160
Escuela de Ingenierías Industriales y Civiles	Grado en Ingeniería Civil	11	4	3	3	4	4	4	19	18	70
	Grado en Ingeniería en Diseño Industrial y Desarrollo de Productos	14	10	4	3	4	3	2	8	4	52
	Grado en Ingeniería en Organización Industrial	9	4	3	1	3	2	1	2	1	26
	Grado en Ingeniería en Tecnología Naval	21	11	3	7	6	3	0	4	2	57
	Grado en Ingeniería Geomática y Topografía	0	0	0	1	1	0	0	1	2	5
	Grado en Ingeniería Química	19	6	2	0	1	2	0	0	0	30
	Grado en Ingeniería Técnica Industrial	130	26	10	7	7	6	4	21	30	241
<b>Rama de Arte y Humanidades</b>		<b>59</b>	<b>27</b>	<b>15</b>	<b>13</b>	<b>6</b>	<b>8</b>	<b>4</b>	<b>15</b>	<b>8</b>	<b>155</b>
Facultad de Filología	Grado en Lengua Española y Literaturas Hispánicas	9	5	5	2	3	3	1	4	2	34
	Grado en Lenguas Modernas	20	5	3	2	0	1	0	3	1	35
Facultad de Geografía e Historia	Grado en Historia	13	10	3	3	0	2	3	4	4	42
Facultad de Traducción e Interpretación	Doble Grado en Traducción e Interpretación Inglés-Alemán e Inglés-Francés	2	1	0	1	1	0	0	0	0	5
	Grado en Traducción e Interpretación: Inglés-Alemán	7	4	1	2	1	1	0	1	0	17
	Grado en Traducción e Interpretación: Inglés-Francés	8	2	3	3	1	1	0	3	1	22
<b>TOTALES</b>		<b>839</b>	<b>340</b>	<b>161</b>	<b>134</b>	<b>114</b>	<b>97</b>	<b>75</b>	<b>233</b>	<b>301</b>	<b>2.294</b>



Mujeres de nuevo ingreso en 1<sup>er</sup> curso por edad y titulación / 1

Centro	Titulación	Edad									TOTAL
		<=18	19	20	21	22	23	24	25-29	>=30	
<b>Rama de Ciencias y Rama de Ciencias de la Salud</b>		<b>248</b>	<b>50</b>	<b>36</b>	<b>22</b>	<b>22</b>	<b>13</b>	<b>13</b>	<b>42</b>	<b>38</b>	<b>484</b>
Facultad de Ciencias de la Salud	Grado en Enfermería	64	10	14	9	5	6	3	8	10	129
	Grado en Enfermería (Fuerteventura)	22	5	5	7	4	0	1	2	5	51
	Grado en Enfermería (Lanzarote)	20	4	3	1	4	1	1	4	3	41
	Grado en Fisioterapia	31	3	1	2	1		1	5	3	47
	Grado en Medicina	61	11	4	1	4	1	3	7	10	102
Facultad de Ciencias del Mar	Grado en Ciencias del Mar	22	6	6	1	2	1	1	3	1	43
Facultad de Veterinaria	Grado en Veterinaria	28	11	3	1	2	4	3	13	6	71
<b>Rama de Ciencias Sociales y Jurídicas</b>		<b>583</b>	<b>223</b>	<b>133</b>	<b>81</b>	<b>63</b>	<b>72</b>	<b>49</b>	<b>213</b>	<b>337</b>	<b>1.754</b>
Escuela Universitaria Adscrita de Turismo de Lanzarote	Grado en Turismo (Lanzarote)	13	17	5	6	3	5	3	7	11	70
Estructura Teleformación ULPGC	Grado en Educación Primaria (No Presencial)	3	7	7	4	10	7	4	48	114	204
	Grado en Relaciones Laborales y Recursos Humanos (No Presencial)	2	3	1	3	3	5	2	20	68	107
	Grado en Seguridad y Control de Riesgos	2	1	0	1	0	1	2	1	8	16
	Grado en Trabajo Social (No Presencial)	4	5	6	4	1	4	1	11	32	68
	Grado en Turismo (No Presencial)	4	3	3	2	0	2	3	17	18	52
Facultad de Ciencias de la Actividad Física y el Deporte	Grado en Ciencias de la Actividad Física y del Deporte	10	2	4	2	0	0	0	4	1	23
Facultad de Ciencias Jurídicas	Grado en Derecho	144	43	27	9	10	8	13	37	34	325
	Grado en Relaciones Laborales y Recursos Humanos	19	15	11	7	2	3	3	6	3	69
	Grado en Trabajo Social	41	19	10	2	8	4	3	5	4	96
Facultad de Economía, Empresa y Turismo	Doble Grado en Administración y Dirección de Empresas y Derecho	25	1	0	0	0	0	0	0	0	26
	Grado en Administración y Dirección de Empresas	92	25	14	14	10	10	5	20	14	204
	Grado en Economía	24	4	4	2	0	3	0	9	4	50
	Grado en Turismo	65	17	6	5	1	4	1	4	4	107
Facultad de Formación del Profesorado	Grado en Educación Infantil	39	24	12	14	6	7	2	7	10	121
	Grado en Educación Primaria	71	24	17	3	5	5	5	14	10	154
	Grado en Educación Social	23	12	5	3	4	4	0	2	1	54
Facultad de Geografía e Historia	Grado en Geografía y Ordenación del Territorio	2	1	1	0	0	0	2	1	1	8



- 1 DOCENCIA Y ESTUDIANTES
- 2 Estudiantes de 1<sup>er</sup> y 2<sup>o</sup> ciclo

### 11 Mujeres de nuevo ingreso en 1<sup>er</sup> curso por edad y titulación /2

Centro	Titulación	Edad									TOTAL
		<=18	19	20	21	22	23	24	25-29	>=30	
<b>Rama de Ingeniería y Arquitectura</b>		161	19	22	12	14	14	14	40	35	331
Escuela de Arquitectura	Grado en Arquitectura	28	2	3	3	5	3	1	3	6	54
Escuela de Ingeniería de Telecomunicación y Electrónica	Grado en Ingeniería en Tecnologías de la Telecomunicación	12	2	2	0	1	1	0	3	2	23
Escuela de Ingeniería Informática	Doble Grado en Ingeniería Informática y Administración y Dirección de Empresas	5	0	0	0	0	0	0	0	0	5
	Grado en Ingeniería Informática	13	2	2	2	1	0	2	0	2	24
Escuela de Ingenierías Industriales y Civiles	Grado en Ingeniería Civil	8	2	5	0	4	2	5	14	16	56
	Grado en Ingeniería en Diseño Industrial y Desarrollo de Productos	34	3	3	2	2	3	3	5	0	55
	Grado en Ingeniería en Organización Industrial	5	0	1	1	0	0	0	2	2	11
	Grado en Ingeniería en Tecnología Naval	3	2	0	0	0	0	0	0	2	7
	Grado en Ingeniería Geomática y Topografía	0	1	1	1	0	1	0	1	0	5
	Grado en Ingeniería Química	23	2	2	2	0	2	1	4	1	37
	Grado en Ingeniería Técnica Industrial	30	3	3	1	1	2	2	8	4	54
<b>Rama de Arte y Humanidades</b>		158	39	27	18	6	7	4	15	16	290
Facultad de Filología	Grado en Lengua Española y Literaturas Hispánicas	20	8	6	6	3	4	1	2	2	52
	Grado en Lenguas Modernas	56	9	6	6	0	0	2	4	1	84
Facultad de Geografía e Historia	Grado en Historia	12	5	6	0	1	2	1	4	6	37
Facultad de Traducción e Interpretación	Doble Grado en Traducción e Interpretación Inglés-Alemán e Inglés-Francés	15	4	2	0	0	0	0	0	1	22
	Grado en Traducción e Interpretación: Inglés-Alemán	28	5	5	4	2	0	0	1	5	50
	Grado en Traducción e Interpretación: Inglés-Francés	27	8	2	2	0	1	0	4	1	45
<b>TOTALES</b>		<b>1.150</b>	<b>331</b>	<b>218</b>	<b>133</b>	<b>105</b>	<b>106</b>	<b>80</b>	<b>310</b>	<b>426</b>	<b>2.859</b>



Estudiantes matriculados por titulación y convocatoria /1

Centro	Titulación	Convocatoria							
		Asignt. 1ª Conv.	Asignt. 2ª Conv.	Asignt. 3ª Conv.	Asignt. 4ª Conv.	Asignt. 5ª Conv.	Asignt. 6ª Conv.	Asignt. 7ª Conv.	Asignt. 8ª Conv.
<b>Rama de Ciencias y Rama de Ciencias de la Salud</b>		<b>19.914</b>	<b>6.964</b>	<b>1.184</b>	<b>493</b>	<b>112</b>	<b>41</b>	<b>6</b>	<b>0</b>
Facultad de Ciencias de la Salud	Diplomado en Enfermería	15	5	3	1	2	0	0	0
	Diplomado en Enfermería (Fuerteventura)	0	2	2	0	0	0	0	0
	Diplomado en Enfermería (Lanzarote)	1	1	0	0	0	0	0	0
	Diplomado en Fisioterapia	4	0	0	0	0	0	0	0
	Grado en Enfermería	4067	911	124	48	4	5	0	0
	Grado en Enfermería (Fuerteventura)	1323	366	57	12	3	0	0	0
	Grado en Enfermería (Lanzarote)	1177	353	33	6	1	0	0	0
	Grado en Fisioterapia	2164	476	54	29	2	0	0	0
	Grado en Medicina	4839	2220	320	109	23	5	0	0
	Licenciado en Medicina	1690	188	101	33	14	6	2	0
Facultad de Ciencias del Mar	Grado en Ciencias del Mar	882	931	120	84	3	6	0	0
	Licenciado en Ciencias del Mar	693	144	83	35	23	10	1	0
Facultad de Veterinaria	Grado en Veterinaria	1552	1082	192	87	10	3	1	0
	Licenciado en Veterinaria	1507	285	95	49	27	6	2	0
<b>Rama de Ciencias Sociales y Jurídicas</b>		<b>55.417</b>	<b>28.379</b>	<b>5.665</b>	<b>2.567</b>	<b>604</b>	<b>188</b>	<b>22</b>	<b>3</b>
Escuela Universitaria Adscrita de Turismo de Lanzarote	Diplomado en Turismo (Lanzarote)	122	17	12	9	2	1	0	0
	Grado en Turismo (Lanzarote)	1395	951	141	59	7	2	0	0
Estructura Teleformación ULPGC	Diplomado en Relaciones Laborales (No Presencial)	73	41	21	3	6	2	0	0
	Diplomatura en Trabajo Social (No Presencial)	87	41	23	12	7	1	0	0
	Diplomatura en Turismo (No Presencial)	16	4	2	2	0	1	0	0
	Grado en Educación Primaria (No Presencial)	2819	1511	157	121	22	11	3	0
	Grado en Relaciones Laborales y Recursos Humanos (No Presencial)	1172	780	78	47	7	1	0	0
	Grado en Seguridad y Control de Riesgos	1225	717	123	93	15	2	0	0
	Grado en Trabajo Social (No Presencial)	859	602	71	69	6	2	0	0
	Grado en Turismo (No Presencial)	470	448	41	19	3	0	0	0
	Licenciado en Psicopedagogía Campus Virtual	954	288	119	42	13	7	3	0
	Maestro, especialidad Educación Primaria (No Presencial)	68	40	15	4	1	1	0	0



- 1 DOCENCIA Y ESTUDIANTES
- 2 Estudiantes de 1<sup>er</sup> y 2<sup>o</sup> ciclo

## 12 Estudiantes matriculados por titulación y convocatoria /2

Centro	Titulación	Convocatoria							
		Asigt. 1ª Conv.	Asigt. 2ª Conv.	Asigt. 3ª Conv.	Asigt. 4ª Conv.	Asigt. 5ª Conv.	Asigt. 6ª Conv.	Asigt. 7ª Conv.	Asigt. 8ª Conv.
<b>Rama de Ciencias Sociales y Jurídicas (cont.)</b>									
Facultad de Ciencias de la Actividad Física y el Deporte	Grado en Ciencias de la Actividad Física y del Deporte	3116	1215	304	118	38	9	0	0
	Licenciado en Ciencias de la Actividad Física y del Deporte	290	98	53	23	6	1	0	0
Facultad de Ciencias Jurídicas	Diplomado en Relaciones Laborales	206	54	28	15	6	2	0	0
	Diplomado en Trabajo Social	45	23	10	1	4	0	0	0
	Grado en Derecho	6698	5561	995	461	66	19	1	0
	Grado en Relaciones Laborales y Recursos Humanos	2715	1048	137	57	10	2	0	0
	Grado en Trabajo Social	2533	1038	157	81	7	2	0	0
	Licenciado en Derecho	2899	818	367	186	99	34	2	2
Facultad de Economía, Empresa y Turismo	Diplomado en Ciencias Empresariales	390	229	125	69	39	13	1	0
	Diplomado en Turismo	233	79	33	20	8	4	0	0
	Doble Grado en Administración y Dirección de Empresas y Derecho	806	418	81	25	10	0	0	0
	Grado en Administración y Dirección de Empresas	5531	5683	1099	476	99	27	4	0
	Grado en Economía	1254	1332	227	109	15	6	0	0
	Grado en Turismo	3461	1354	349	124	25	3	2	0
	Licenciado en Administración y Dirección de Empresas	929	459	220	98	45	21	4	1
	Licenciado en Economía	245	113	65	14	4	7	1	0
Facultad de Formación del Profesorado	Diplomado en Educación Social	30	2	0	0	0	0	0	0
	Grado en Educación Infantil	4050	759	98	25	3	1	0	0
	Grado en Educación Primaria	7207	1632	256	98	17	2	1	0
	Grado en Educación Social	1747	397	69	10	1	1	0	0
	Licenciado en Psicopedagogía	654	101	40	9	4	1	0	0
	Maestro, especialidad Audición y Lenguaje	8	1	0	1	0	0	0	0
	Maestro, especialidad Educación Especial	17	17	10	7	0	0	0	0
	Maestro, especialidad Educación Física	15	5	6	2	1	1	0	0
	Maestro, especialidad Educación Infantil	8	4	0	0	0	0	0	0
	Maestro, especialidad Educación Musical	30	9	3	0	0	0	0	0
	Maestro, especialidad Educación Primaria	30	5	1	0	0	0	0	0
	Maestro, especialidad Lengua Extranjera	51	9	7	1	1	0	0	0
Facultad de Geografía e Historia	Grado en Geografía y Ordenación del Territorio	959	476	122	57	7	1	0	0





Estudiantes matriculados por titulación y convocatoria /3

Centro	Titulación	Convocatoria							
		Asigt. 1ª Conv.	Asigt. 2ª Conv.	Asigt. 3ª Conv.	Asigt. 4ª Conv.	Asigt. 5ª Conv.	Asigt. 6ª Conv.	Asigt. 7ª Conv.	Asigt. 8ª Conv.
<b>Rama de Ingeniería y Arquitectura</b>		<b>23.244</b>	<b>15.207</b>	<b>2.726</b>	<b>1.104</b>	<b>236</b>	<b>83</b>	<b>3</b>	<b>0</b>
Escuela de Arquitectura	Arquitecto	1970	302	110	42	11	0	1	0
	Grado en Arquitectura	2797	2277	346	139	20	6	0	0
Escuela de Ingeniería de Telecomunicación y Electrónica	Grado en Ingeniería en Tecnologías de la Telecomunicación	1345	1099	157	57	15	3	0	0
	Ingeniero de Telecomunicación	432	67	28	15	0	7	0	0
	Ingeniero en Electrónica	63	2	2	0	0	0	0	0
	Ingeniero Técnico de Telecomunicación, especialidad en Sistemas de Telecomunicación	6	6	1	1	0	0	0	0
	Ingeniero Técnico de Telecomunicación, especialidad en Sistemas Electrónicos	10	4	4	2	3	0	0	0
	Ingeniero Técnico de Telecomunicación, especialidad en Sonido e Imagen	44	17	9	3	4	0	0	0
	Ingeniero Técnico de Telecomunicación, especialidad en Telemática	14	11	5	3	3	2	0	0
Escuela de Ingeniería Informática	Doble Grado en Ingeniería Informática y Administración y Dirección de Empresas	304	207	32	19	4	1	0	0
	Grado en Ingeniería Informática	2174	1995	295	126	11	6	0	0
	Ingeniero en Informática	261	28	7	9	4	0	0	0
	Ingeniero Técnico en Informática de Gestión	43	9	5	6	1	1	0	0
	Ingeniero Técnico en Informática de Sistemas	118	34	15	9	7	1	0	0
Escuela de Ingenierías Industriales y Civiles	Grado en Ingeniería Civil	1987	1282	223	65	13	2	1	0
	Grado en Ingeniería en Diseño Industrial y Desarrollo de Productos	1652	1144	185	61	8	6	0	0
	Grado en Ingeniería en Organización Industrial	886	367	82	32	2	1	0	0
	Grado en Ingeniería en Tecnología Naval	1070	463	77	19	4	0	0	0
	Grado en Ingeniería Geomática y Topografía	302	121	16	3	0	0	0	0
	Grado en Ingeniería Química	864	881	145	67	14	3	0	0
	Grado en Ingeniería Técnica Industrial	4497	4253	626	267	50	15	1	0
	Ingeniero de Organización Industrial (2º ciclo)	73	28	23	5	0	0	0	0
	Ingeniero en Automática y Electrónica Industrial (2º ciclo)	25	3	1	1	0	0	0	0
	Ingeniero Industrial	1555	311	125	40	13	3	0	0
Ingeniero Químico	337	77	36	13	5	4	0	0	



- 1 DOCENCIA Y ESTUDIANTES
- 2 Estudiantes de 1<sup>er</sup> y 2<sup>o</sup> ciclo

12 Estudiantes matriculados por titulación y convocatoria /4

Centro	Titulación	Convocatoria							
		Asigt. 1ª Conv.	Asigt. 2ª Conv.	Asigt. 3ª Conv.	Asigt. 4ª Conv.	Asigt. 5ª Conv.	Asigt. 6ª Conv.	Asigt. 7ª Conv.	Asigt. 8ª Conv.
<b>Rama de Ingeniería y Arquitectura (cont.)</b>									
Escuela de Ingenierías Industriales y Civiles (cont.)	Ingeniero Técnico de Obras Públicas, especialidad en Construcciones Civiles	149	95	71	32	15	7	0	0
	Ingeniero Técnico de Obras Públicas, especialidad en Hidrología	6	3	4	7	1	0	0	0
	Ingeniero Técnico de Obras Públicas, especialidad en Transportes y Servicios Urbanos	2	11	4	10	2	2	0	0
	Ingeniero Técnico en Diseño Industrial	73	28	22	14	3	2	0	0
	Ingeniero Técnico en Topografía	17	10	12	3	1	0	0	0
	Ingeniero Técnico Industrial, especialidad en Electricidad	9	8	6	1	2	0	0	0
	Ingeniero Técnico Industrial, especialidad en Electrónica Industrial	51	8	7	7	2	1	0	0
	Ingeniero Técnico Industrial, especialidad en Mecánica	63	30	33	17	14	5	0	0
	Ingeniero Técnico Industrial, especialidad en Química Industrial	41	21	11	6	3	2	0	0
	Ingeniero Técnico Naval, especialidad en Estructuras Marinas	2	4	1	1	1	1	0	0
	Ingeniero Técnico Naval, especialidad en Propulsión y Servicios del Buque	2	1	0	2	0	2	0	0



Estudiantes matriculados por titulación y convocatoria /5

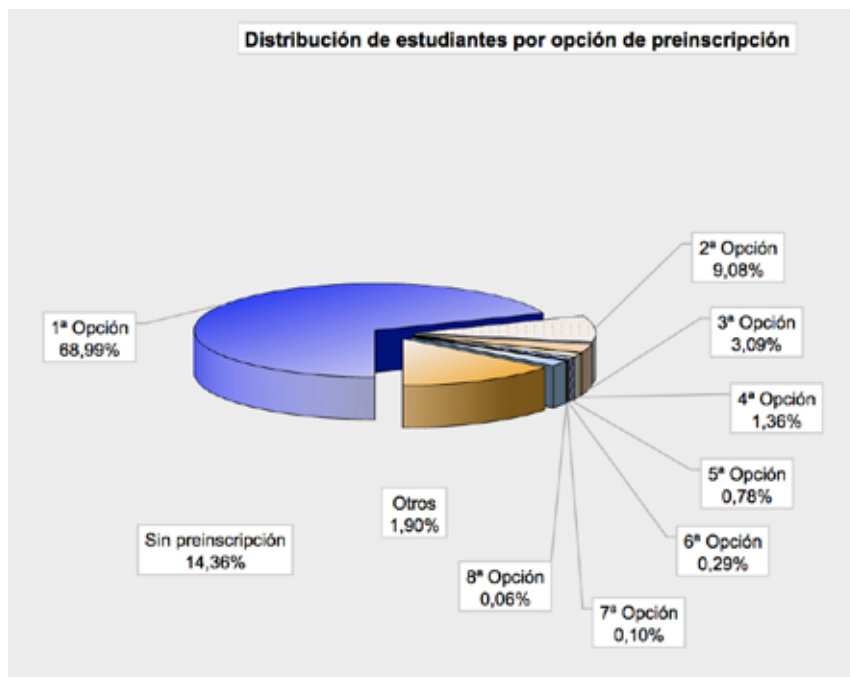
Centro	Titulación	Convocatoria							
		Asigt. 1º Conv.	Asigt. 2º Conv.	Asigt. 3º Conv.	Asigt. 4º Conv.	Asigt. 5º Conv.	Asigt. 6º Conv.	Asigt. 7º Conv.	Asigt. 8º Conv.
Rama de Arte y Humanidades		9.891	4.549	696	323	47	16	3	0
Facultad de Filología	Grado en Lengua Española y Literaturas Hispánicas	1873	844	138	50	6	2	0	0
	Grado en Lenguas Modernas	2617	1154	144	50	6	2	0	0
	Licenciado en Filología Hispánica	313	63	27	12	3	4	0	0
	Licenciado en Filología Inglesa	166	48	18	10	7	2	1	0
Facultad de Geografía e Historia	Grado en Historia	1197	998	195	96	10	2	0	0
	Licenciado en Geografía	26	5	3	1	0	0	0	0
	Licenciado en Historia	104	17	17	9	1	1	0	0
Facultad de Traducción e Interpretación	Doble Grado en Traducción e Interpretación Inglés-Alemán e Inglés-Francés	621	225	1	1	0	0	0	0
	Grado en Traducción e Interpretación: Inglés-Alemán	1301	504	58	43	6	1	0	0
	Grado en Traducción e Interpretación: Inglés-Francés	1577	653	83	43	4	1	0	0
	Licenciado en Traducción e Interpretación: Alemán	7	2	0	0	0	0	0	0
	Licenciado en Traducción e Interpretación: Francés	2	2	0	0	0	0	0	0
	Licenciado en Traducción e Interpretación: Inglés	87	34	12	8	4	1	2	0
<b>TOTALES</b>		<b>108.466</b>	<b>55.099</b>	<b>10.271</b>	<b>4.487</b>	<b>999</b>	<b>328</b>	<b>34</b>	<b>3</b>



- 1 DOCENCIA Y ESTUDIANTES
- 2 Estudiantes de 1<sup>er</sup> y 2<sup>o</sup> ciclo

13 Estudiantes de nuevo ingreso en 1<sup>er</sup> curso por opción de preinscripción

Opción de Preinscripción	Estudiantes	
	Nº de Estudiantes	%
1ª Opción	3.555	68,99
2ª Opción	468	9,08
3ª Opción	159	3,09
4ª Opción	70	1,36
5ª Opción	40	0,78
6ª Opción	15	0,29
7ª Opción	5	0,10
8ª Opción	3	0,06
Otros	98	1,90
Sin preinscripción	740	14,36
<b>TOTAL</b>	<b>5.153</b>	<b>100</b>





Estudiantes matriculados en 1<sup>a</sup> opción por sexo y titulación / 1

Centro	Titulación	Sexo		
		Hombre	Mujer	TOTAL
<b>Rama de Ciencias y Rama de Ciencias de la Salud</b>		<b>151</b>	<b>290</b>	<b>441</b>
Facultad de Ciencias de la Salud	Grado en Enfermería	15	66	81
	Grado en Enfermería (Fuerteventura)	4	19	23
	Grado en Enfermería (Lanzarote)	2	19	21
	Grado en Fisioterapia	27	27	54
	Grado en Medicina	50	88	138
Facultad de Ciencias del Mar	Grado en Ciencias del Mar	35	25	60
Facultad de Veterinaria	Grado en Veterinaria	18	46	64
<b>Rama de Ciencias Sociales y Jurídicas</b>		<b>806</b>	<b>1.220</b>	<b>2.026</b>
Escuela Universitaria Adscrita de Turismo de Lanzarote	Grado en Turismo (Lanzarote)	18	45	63
Estructura Teleformación ULPGC	Grado en Educación Primaria (No Presencial)	36	128	164
	Grado en Relaciones Laborales y Recursos Humanos (No Presencial)	35	85	120
	Grado en Seguridad y Control de Riesgos	66	13	79
	Grado en Trabajo Social (No Presencial)	9	38	47
	Grado en Turismo (No Presencial)	17	19	36
Facultad de Ciencias de la Actividad Física y el Deporte	Grado en Ciencias de la Actividad Física y del Deporte	83	18	101
Facultad de Ciencias Jurídicas	Grado en Derecho	153	211	364
	Grado en Relaciones Laborales y Recursos Humanos	27	39	66
	Grado en Trabajo Social	17	81	98
Facultad de Economía, Empresa y Turismo	Doble Grado en Administración y Dirección de Empresas y Derecho	14	23	37
	Grado en Administración y Dirección de Empresas	168	140	308
	Grado en Economía	37	22	59
	Grado en Turismo	45	77	122
Facultad de Formación del Profesorado	Grado en Educación Infantil	3	108	111
	Grado en Educación Primaria	52	125	177
	Grado en Educación Social	10	42	52
Facultad de Geografía e Historia	Grado en Geografía y Ordenación del Territorio	16	6	22



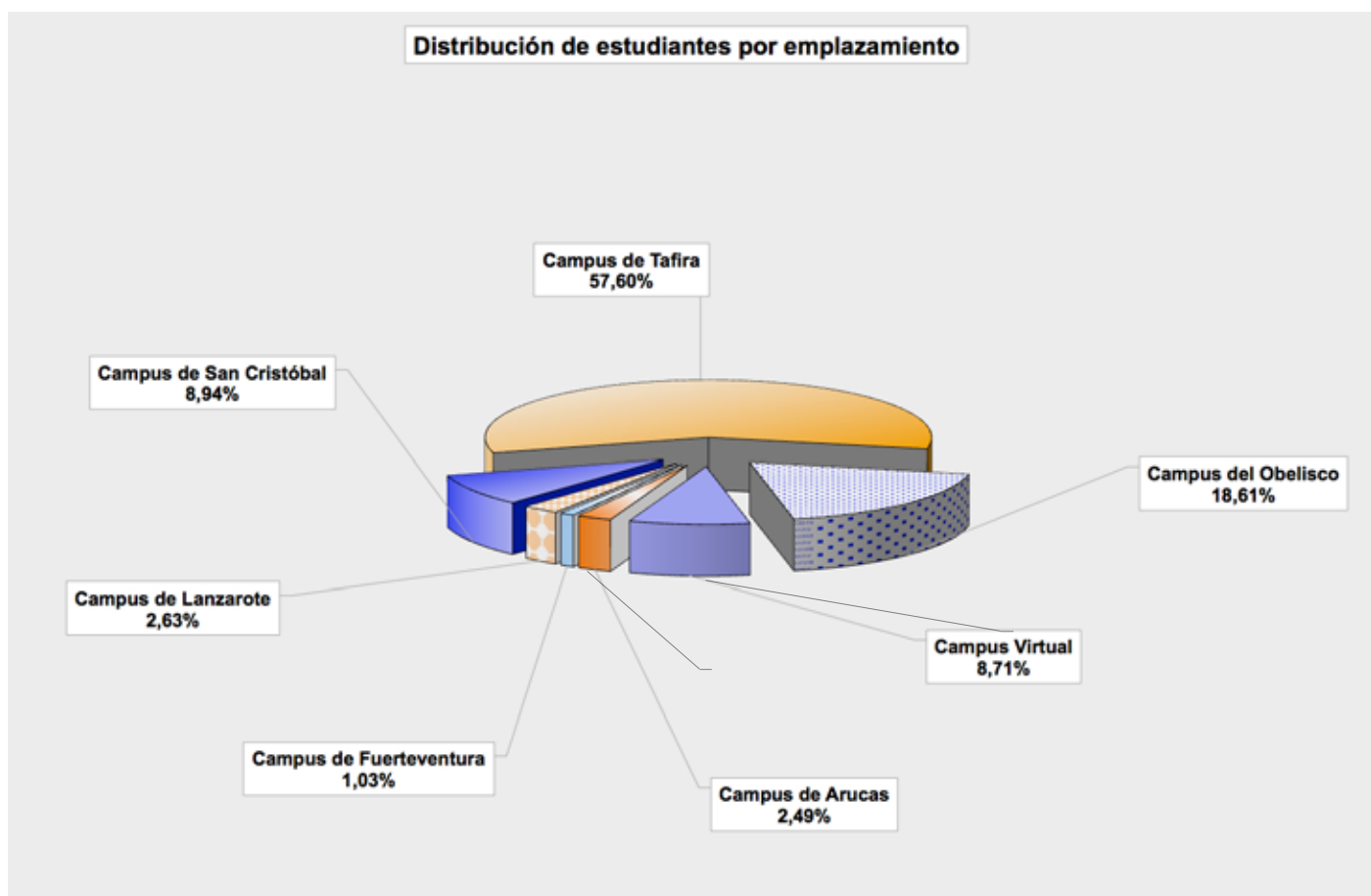
- 1 DOCENCIA Y ESTUDIANTES
- 2 Estudiantes de 1<sup>er</sup> y 2<sup>o</sup> ciclo

14 Estudiantes matriculados en 1<sup>a</sup> opción por sexo y titulación /2

Centro	Titulación	Sexo		
		Hombre	Mujer	TOTAL
<b>Rama de Ingeniería y Arquitectura</b>		<b>560</b>	<b>218</b>	<b>778</b>
Escuela de Arquitectura	Grado en Arquitectura	38	43	81
Escuela de Ingeniería de Telecomunicación y Electrónica	Grado en Ingeniería en Tecnologías de la Telecomunicación	46	18	64
Escuela de Ingeniería Informática	Doble Grado en Ingeniería Informática y Administración y Dirección de Empresas	15	4	19
	Grado en Ingeniería Informática	129	18	147
Escuela de Ingenierías Industriales y Civiles	Grado en Ingeniería Civil	24	19	43
	Grado en Ingeniería en Diseño Industrial y Desarrollo de Productos	42	38	80
	Grado en Ingeniería en Organización Industrial	23	9	32
	Grado en Ingeniería en Tecnología Naval	50	5	55
	Grado en Ingeniería en Geomática y Topografía	1	2	3
	Grado en Ingeniería Química	21	25	46
	Grado en Ingeniería Técnica Industrial	171	37	208
<b>Rama de Arte y Humanidades</b>		<b>106</b>	<b>204</b>	<b>310</b>
Facultad de Filología	Grado en Lengua Española y Literaturas Hispánicas	17	36	53
	Grado en Lenguas Modernas	33	69	102
Facultad de Geografía e Historia	Grado en Historia	29	28	57
Facultad de Traducción e Interpretación	Doble Grado en Traducción e Interpretación: Inglés-Alemán e Inglés-Francés	3	17	20
	Grado en Traducción e Interpretación: Inglés-Alemán	10	32	42
	Grado en Traducción e Interpretación: Inglés-Francés	14	22	36
<b>TOTALES</b>		<b>1.623</b>	<b>1.932</b>	<b>3.555</b>



Emplazamiento	Sexo		TOTAL	%
	Hombre	Mujer		
Campus de Arucas	133	385	518	2,49
Campus de Fuerteventura	35	179	214	1,03
Campus de Lanzarote	140	409	549	2,63
Campus de San Cristóbal	607	1256	1.863	8,94
Campus de Tafira	6353	5649	12.002	57,60
Campus del Obelisco	1041	2836	3.877	18,61
Campus Virtual	557	1258	1.815	8,71
<b>TOTALES</b>	<b>8.866</b>	<b>11.972</b>	<b>20.838</b>	<b>100</b>





- 1 DOCENCIA Y ESTUDIANTES
- 2 Estudiantes de 1<sup>er</sup> y 2<sup>o</sup> ciclo

16 Hombres en titulaciones de ciclo largo y 2<sup>o</sup> ciclo por edad /1

Centro	Titulación	Edad									TOTAL
		<=18	19	20	21	22	23	24	25-29	>=30	
<b>Rama de Ciencias y Rama de Ciencias de la Salud</b>		<b>113</b>	<b>149</b>	<b>134</b>	<b>116</b>	<b>107</b>	<b>77</b>	<b>50</b>	<b>92</b>	<b>114</b>	<b>952</b>
Facultad de Ciencias de la Salud	Grado en Enfermería	16	23	27	20	8	8	2	13	27	144
	Grado en Enfermería (Fuerteventura)	3	7	4	4	2	2	1	4	8	35
	Grado en Enfermería (Lanzarote)	3	9	3	6	4	1	0	7	8	41
	Grado en Fisioterapia	18	22	23	13	13	3	10	13	19	134
	Grado en Medicina	40	48	49	43	43	12	7	8	12	262
	Licenciado en Medicina	0	0	0	0	4	24	12	12	14	66
Facultad de Ciencias del Mar	Grado en Ciencias del Mar	16	24	18	19	12	8	3	5	4	109
	Licenciado en Ciencias del Mar	0	0	0	0	6	2	2	9	9	28
Facultad de Veterinaria	Grado en Veterinaria	17	16	10	11	4	6	5	7	8	84
	Licenciado en Veterinaria	0	0	0	0	11	11	8	14	5	49
<b>Rama de Ciencias Sociales y Jurídicas</b>		<b>319</b>	<b>396</b>	<b>407</b>	<b>467</b>	<b>400</b>	<b>333</b>	<b>244</b>	<b>559</b>	<b>669</b>	<b>3.794</b>
Escuela Universitaria Adscrita de Turismo de Lanzarote	Grado en Turismo (Lanzarote)	3	5	11	9	7	11	8	9	18	81
Estructura Teleformación ULPGC	Grado en Educación Primaria (No Presencial)	1	5	3	1	0	5	2	24	78	119
	Grado en Relaciones Laborales y Recursos Humanos (No Presencial)	1	0	0	1	1	3	2	15	52	75
	Grado en Seguridad y Control de Riesgos	7	7	14	18	15	11	7	37	110	226
	Grado en Trabajo Social (No Presencial)	1	1	0	1	1	1	1	4	20	30
	Grado en Turismo (No Presencial)	4	2	4	1	4	1	1	11	17	45
	Licenciado en Psicopedagogía Campus Virtual	0	0	0	0	0	0	0	4	32	36
Facultad de Ciencias de la Actividad Física y el Deporte	Grado en Ciencias de la Actividad Física y del Deporte	30	59	48	65	67	52	27	54	11	413
	Licenciado en Ciencias de la Actividad Física y del Deporte	0	0	0	0	0	9	15	37	33	94
Facultad de Ciencias Jurídicas	Grado en Derecho	70	96	84	98	59	42	26	47	55	577
	Grado en Relaciones Laborales y Recursos Humanos	7	14	11	19	16	15	10	17	13	122
	Grado en Trabajo Social	6	6	10	12	9	3	2	7	4	59
	Licenciado en Derecho	0	0	0	0	28	33	24	67	99	251
Facultad de Economía, Empresa y Turismo	Doble Grado en Administración y Dirección de Empresas y Derecho	13	10	16	11	2	0	0	0	1	53
	Grado en Administración y Dirección de Empresas	87	97	85	108	89	56	49	74	22	667
	Grado en Economía	20	18	31	40	20	26	10	8	6	179
	Grado en Turismo	27	22	31	29	22	12	9	25	5	182





Hombres en titulaciones de ciclo largo y 2<sup>o</sup> ciclo por edad /2

Centro	Titulación	Edad									
		<=18	19	20	21	22	23	24	25-29	>=30	TOTAL
<b>Rama de Ciencias Sociales y Jurídicas (cont.)</b>											
Facultad de Economía, Empresa y Turismo (cont.)	Licenciado en Administración y Dirección de Empresas	0	0	0	0	11	8	17	34	35	105
	Licenciado en Economía	0	0	0	0	3	5	9	11	13	41
Facultad de Formación del Profesorado	Grado en Educación Infantil	1	5	3	3	2	4	3	4	4	29
	Grado en Educación Primaria	32	31	36	32	23	20	18	44	19	255
	Grado en Educación Social	7	5	1	4	7	2	1	5	2	34
	Licenciado en Psicopedagogía	0	0	0	0	1	4	1	8	7	21
Facultad de Geografía e Historia	Grado en Geografía y Ordenación del Territorio	2	13	19	15	13	10	2	13	13	100
<b>Rama de Ingeniería y Arquitectura</b>		<b>341</b>	<b>361</b>	<b>348</b>	<b>358</b>	<b>309</b>	<b>282</b>	<b>210</b>	<b>510</b>	<b>367</b>	<b>3.086</b>
Escuela de Arquitectura	Arquitecto	0	0	0	1	16	42	44	75	23	201
	Grado en Arquitectura	21	40	54	47	41	19	15	37	8	282
Escuela de Ingeniería de Telecomunicación y Electrónica	Grado en Ingeniería en Tecnologías de la Telecomunicación	26	24	29	16	40	13	8	31	49	236
	Ingeniero de Telecomunicación	0	0	0	3	4	14	2	13	13	49
	Ingeniero en Electrónica	0	0	0	0	0	0	0	2	4	6
Escuela de Ingeniería Informática	Doble Grado en Ingeniería Informática y Administración y Dirección de Empresas	12	14	3	3	2	0	0	0	1	35
	Grado en Ingeniería Informática	80	51	62	54	31	46	28	74	53	479
	Ingeniero en Informática	0	0	0	0	0	7	4	24	15	50
Escuela de Ingenierías Industriales y Civiles	Grado en Ingeniería Civil	11	18	33	39	33	26	19	60	57	296
	Grado en Ingeniería en Diseño Industrial y Desarrollo de Productos	14	27	22	26	13	17	7	15	7	148
	Grado en Ingeniería en Organización Industrial (2 <sup>o</sup> ciclo)	9	17	10	9	7	9	4	9	2	76
	Grado en Ingeniería en Tecnología Naval	21	25	10	20	11	5	2	15	27	136
	Grado en Ingeniería Geomática y Topografía	0	0	2	2	4	3	3	9	17	40
	Grado en Ingeniería Química	18	10	13	13	10	3	3	7	0	77
	Grado en Ingeniería Técnica Industrial	129	135	110	125	76	46	35	71	50	777
	Ingeniero de Organización Industrial	0	0	0	0	0	0	0	15	11	26
	Ingeniero en Automática y Electrónica Industrial (2 <sup>o</sup> ciclo)	0	0	0	0	0	0	0	1	5	6
	Ingeniero Industrial	0	0	0	0	18	28	31	48	22	147
Ingeniero Químico	0	0	0	0	3	4	5	4	3	19	



- 1 DOCENCIA Y ESTUDIANTES
- 2 Estudiantes de 1<sup>er</sup> y 2<sup>o</sup> ciclo

16 Hombres en titulaciones de ciclo largo y 2<sup>o</sup> ciclo por edad /3

Centro	Titulación	Edad									TOTAL
		<=18	19	20	21	22	23	24	25-29	>=30	
<b>Rama de Arte y Humanidades</b>		<b>60</b>	<b>66</b>	<b>84</b>	<b>81</b>	<b>53</b>	<b>48</b>	<b>33</b>	<b>91</b>	<b>60</b>	<b>576</b>
Facultad de Filología	Grado en Lengua Española y Literaturas Hispánicas	9	9	14	13	12	8	6	12	5	88
	Grado en Lenguas Modernas	20	16	22	16	11	7	2	5	5	104
	Licenciado en Filología Hispánica	0	0	0	0	1	1	0	4	5	11
	Licenciado en Filología Inglesa	0	0	0	0	1	0	0	4	1	6
Facultad de Geografía e Historia	Grado en Historia	13	19	20	21	9	15	8	25	23	153
	Licenciado en Geografía	0	0	0	0	0	1	0	3	2	6
	Licenciado en Historia	0	0	0	0	0	1	3	9	5	18
Facultad de Traducción e Interpretación	Doble Grado en Traducción e Interpretación Inglés-Alemán e Inglés-Francés	3	6	4	6	3	0	0	2	1	25
	Grado en Traducción e Interpretación: Inglés-Alemán	7	8	5	7	10	9	7	7	4	64
	Grado en Traducción e Interpretación: Inglés-Francés	8	8	19	18	6	6	4	11	3	83
	Licenciado en Traducción e Interpretación: Alemán	0	0	0	0	0	0	1	1	0	2
	Licenciado en Traducción e Interpretación: Inglés	0	0	0	0	0	0	2	8	6	16
<b>TOTALES</b>		<b>833</b>	<b>972</b>	<b>973</b>	<b>1.022</b>	<b>869</b>	<b>740</b>	<b>537</b>	<b>1.252</b>	<b>1.210</b>	<b>8.408</b>



Mujeres en titulaciones de ciclo largo y 2<sup>o</sup> ciclo por edad / 1

Centro	Titulación	Edad									TOTAL
		<=18	19	20	21	22	23	24	25-29	>=30	
<b>Rama de Ciencias y Rama de Ciencias de la Salud</b>		<b>250</b>	<b>270</b>	<b>295</b>	<b>288</b>	<b>212</b>	<b>158</b>	<b>119</b>	<b>299</b>	<b>243</b>	<b>2.134</b>
Facultad de Ciencias de la Salud	Grado en Enfermería	65	62	85	79	35	33	13	58	73	503
	Grado en Enfermería (Fuerteventura)	22	22	15	20	16	6	11	28	38	178
	Grado en Enfermería (Lanzarote)	20	18	25	17	10	7	8	25	29	159
	Grado en Fisioterapia	31	27	28	26	10	7	6	18	27	180
	Grado en Medicina	62	83	81	86	66	12	10	25	20	445
	Licenciado en Medicina	0	0	0	1	8	41	23	29	18	120
Facultad de Ciencias del Mar	Grado en Ciencias del Mar	22	19	24	18	7	6	3	6	1	106
	Licenciado en Ciencias del Mar	0	0	0	2	12	7	8	19	10	58
Facultad de Veterinaria	Grado en Veterinaria	28	39	37	39	24	14	15	34	11	241
	Licenciado en Veterinaria	0	0	0	0	24	25	22	57	16	144
<b>Rama de Ciencias Sociales y Jurídicas</b>		<b>579</b>	<b>630</b>	<b>743</b>	<b>718</b>	<b>604</b>	<b>522</b>	<b>388</b>	<b>1.085</b>	<b>1.229</b>	<b>6.498</b>
Escuela Universitaria Adscrita de Turismo de Lanzarote	Grado en Turismo (Lanzarote)	13	24	25	30	20	21	13	24	32	202
Estructura Teleformación ULPGC	Grado en Educación Primaria (No Presencial)	2	10	9	10	17	13	19	127	262	469
	Grado en Relaciones Laborales y Recursos Humanos (No Presencial)	2	3	0	6	5	6	2	39	132	195
	Grado en Seguridad y Control de Riesgos	2	2	3	4	8	2	3	18	39	81
	Grado en Trabajo Social (No Presencial)	4	6	10	11	10	9	11	34	73	168
	Grado en Turismo (No Presencial)	4	4	3	4	1	2	9	26	40	93
	Licenciado en Psicopedagogía Campus Virtual	0	0	0	0	3	16	9	38	116	182
Facultad de Ciencias de la Actividad Física y el Deporte	Grado en Ciencias de la Actividad Física y del Deporte	10	11	24	30	17	16	6	12	3	129
	Licenciado en Ciencias de la Actividad Física y del Deporte	0	0	0	0	0	1	4	10	5	20
Facultad de Ciencias Jurídicas	Grado en Derecho	145	130	128	126	79	40	30	79	70	827
	Grado en Relaciones Laborales y Recursos Humanos	19	30	39	33	17	26	20	38	14	236
	Grado en Trabajo Social	40	50	60	53	36	22	15	33	9	318
	Licenciado en Derecho	0	0	0	1	70	70	47	138	148	474



- 1 DOCENCIA Y ESTUDIANTES
- 2 Estudiantes de 1<sup>er</sup> y 2<sup>o</sup> ciclo

17 Mujeres en titulaciones de ciclo largo y 2<sup>o</sup> ciclo por edad /2

Centro	Titulación	Edad									TOTAL
		<=18	19	20	21	22	23	24	25-29	>=30	
<b>Rama de Ciencias Sociales y Jurídicas (cont.)</b>											
Facultad de Economía, Empresa y Turismo	Doble Grado en Administración y Dirección de Empresas y Derecho	25	16	15	8	2	1	0	0	0	67
	Grado en Administración y Dirección de Empresas	92	89	108	118	90	64	28	70	39	698
	Grado en Economía	22	13	26	23	20	10	6	9	5	134
	Grado en Turismo	65	64	59	56	39	33	25	40	14	395
	Licenciado en Administración y Dirección de Empresas	0	0	0	0	11	31	31	81	71	225
	Licenciado en Economía	0	0	0	0	3	3	2	21	11	40
Facultad de Formación del Profesorado	Grado en Educación Infantil	39	56	93	76	41	37	29	65	34	470
	Grado en Educación Primaria	70	86	100	98	62	67	46	109	73	711
	Grado en Educación Social	23	30	33	20	20	19	16	39	8	208
	Licenciado en Psicopedagogía	0	0	0	0	19	7	11	24	25	86
Facultad de Geografía e Historia	Grado en Geografía y Ordenación del Territorio	2	6	8	11	14	6	6	11	6	70
<b>Rama de Ingeniería y Arquitectura</b>		<b>161</b>	<b>173</b>	<b>184</b>	<b>218</b>	<b>168</b>	<b>125</b>	<b>106</b>	<b>202</b>	<b>138</b>	<b>1.475</b>
Escuela de Arquitectura	Arquitecto	0	0	0	4	27	39	22	55	21	168
	Grado en Arquitectura	28	40	43	77	35	15	11	11	9	269
Escuela de Ingeniería de Telecomunicación y Electrónica	Grado en Ingeniería en Tecnologías de la Telecomunicación	12	12	14	3	5	4	2	7	8	67
	Ingeniero de Telecomunicación	0	0	0	1	1	1	5	2	6	16
	Ingeniero en Electrónica	0	0	0	0	0	1	0	1	0	2
Escuela de Ingeniería Informática	Doble Grado en Ingeniería Informática y Administración y Dirección de Empresas	5	0	4	1	0	1	0	1	0	12
	Grado en Ingeniería Informática	13	6	6	9	14	7	9	11	8	83
	Ingeniero en Informática	0	0	0	0	0	1	0	2	1	4
Escuela de Ingenierías Industriales y Civiles	Grado en Ingeniería Civil	8	8	18	16	19	11	12	28	38	158
	Grado en Ingeniería en Diseño Industrial y Desarrollo de Productos	34	33	30	34	7	8	5	12	0	163
	Grado en Ingeniería en Organización Industrial	5	11	11	10	5	0	3	4	0	49
	Grado en Ingeniería en Tecnología Naval	3	6	6	1	5	2	1	1	7	32
	Grado en Ingeniería Geomática y Topografía	0	2	1	5	0	3	1	4	14	30
	Grado en Ingeniería Química	23	27	21	22	10	5	2	5	0	115



Mujeres en titulaciones de ciclo largo y 2<sup>o</sup> ciclo por edad /3

Centro	Titulación	Edad									TOTAL
		<=18	19	20	21	22	23	24	25-29	>=30	
<b>Rama de Ingeniería y Arquitectura (cont.)</b>											
Escuela de Ingenierías Industriales y Civiles (cont.)	Grado en Ingeniería Técnica Industrial	30	28	30	35	21	14	3	22	9	192
	Ingeniero de Organización Industrial	0	0	0	0	0	0	0	5	6	11
	Ingeniero en Automática y Electrónica Industrial (2 <sup>o</sup> ciclo)	0	0	0	0	0	0	0	0	1	1
	Ingeniero Industrial	0	0	0	0	13	7	14	19	9	62
	Ingeniero Químico	0	0	0	0	6	6	16	12	1	41
<b>Rama de Arte y Humanidades</b>		<b>158</b>	<b>172</b>	<b>185</b>	<b>220</b>	<b>111</b>	<b>76</b>	<b>59</b>	<b>138</b>	<b>109</b>	<b>1.228</b>
Facultad de Filología	Grado en Lengua Española y Literaturas Hispánicas	19	21	38	68	25	9	8	16	9	213
	Grado en Lenguas Modernas	57	59	53	50	16	7	9	10	10	271
	Licenciado en Filología Hispánica	0	0	0	0	8	13	14	26	15	76
	Licenciado en Filología Inglesa	0	0	0	1	3	3	2	15	11	35
Facultad de Geografía e Historia	Grado en Historia	12	12	16	16	13	15	7	16	12	119
	Licenciado en Geografía	0	0	0	0	0	0	0	4	1	5
	Licenciado en Historia	0	0	0	0	0	1	3	5	5	14
Facultad de Traducción e Interpretación	Doble Grado en Traducción e Interpretación Inglés-Alemán e Inglés-Francés	15	13	19	17	1	0	0	1	6	72
	Grado en Traducción e Interpretación: Inglés-Alemán	28	28	28	33	19	6	8	13	14	177
	Grado en Traducción e Interpretación: Inglés-Francés	27	39	31	35	26	21	6	14	9	208
	Licenciado en Traducción e Interpretación: Alemán	0	0	0	0	0	0	0	0	1	1
	Licenciado en Traducción e Interpretación: Francés	0	0	0	0	0	0	0	0	3	3
	Licenciado en Traducción e Interpretación: Inglés	0	0	0	0	0	1	2	18	13	34
<b>TOTALES</b>		<b>1.148</b>	<b>1.245</b>	<b>1.407</b>	<b>1.444</b>	<b>1.095</b>	<b>881</b>	<b>672</b>	<b>1.724</b>	<b>1.719</b>	<b>11.335</b>



- 1 DOCENCIA Y ESTUDIANTES
- 2 Estudiantes de 1<sup>er</sup> y 2<sup>o</sup> ciclo

18 Hombres en titulaciones de ciclo corto por edad /1

Centro		Titulación					
		22	23	24	25-29	>=30	TOTAL
Rama de Ciencias y Rama de Ciencias de la Salud		0	0	0	0	2	2
Facultad de Ciencias de la Salud	Diplomado en Enfermería	0	0	0	0	1	1
	Diplomado en Enfermería (Lanzarote)	0	0	0	0	1	1
Rama de Ciencias Sociales y Jurídicas		8	9	13	67	90	187
Escuela Universitaria Adscrita de Turismo de Lanzarote	Diplomado en Turismo (Lanzarote)	3	2	0	4	8	17
Estructura Teleformación ULPGC	Diplomado en Relaciones Laborales (No Presencial)	1	0	0	2	10	13
	Diplomatura en Trabajo Social (No Presencial)	0	1	0	2	2	5
	Diplomatura en Turismo (No Presencial)	0	0	0	0	2	2
	Maestro, especialidad Educación Primaria (No Presencial)	0	0	1	0	5	6
Facultad de Ciencias Jurídicas	Diplomado en Relaciones Laborales	0	2	1	13	8	24
	Diplomado en Trabajo Social	0	1	0	2	2	5
Facultad de Economía, Empresa y Turismo	Diplomado en Ciencias Empresariales	1	0	7	20	36	64
	Diplomado en Turismo	0	0	1	14	10	25
Facultad de Formación del Profesorado	Diplomado en Educación Social	0	0	1	1	3	5
	Maestro, especialidad Audición y Lenguaje	0	2	0	1	0	3
	Maestro, especialidad Educación Especial	0	0	0	0	1	1
	Maestro, especialidad Educación Física	2	0	0	4	2	8
	Maestro, especialidad Educación Musical	1	1	0	3	0	5
	Maestro, especialidad Educación Primaria	0	0	2	0	0	2
	Maestro, especialidad Lengua Extranjera	0	0	0	1	1	2



Centro		Titulación					
		22	23	24	25-29	>=30	TOTAL
<b>Rama de Ingeniería y Arquitectura</b>		<b>11</b>	<b>17</b>	<b>32</b>	<b>102</b>	<b>107</b>	<b>269</b>
Escuela de Ingeniería de Telecomunicación y Electrónica	Ingeniero Técnico de Telecomunicación, especialidad en Sistemas de Telecomunicación	0	0	1	2	3	6
	Ingeniero Técnico de Telecomunicación, especialidad en Sistemas Electrónicos	0	1	0	2	5	8
	Ingeniero Técnico de Telecomunicación, especialidad en Sonido e Imagen	1	0	2	8	8	19
	Ingeniero Técnico de Telecomunicación, especialidad en Telemática	0	0	0	0	9	9
Escuela de Ingeniería Informática	Ingeniero Técnico en Informática de Gestión	0	0	0	6	9	15
	Ingeniero Técnico en Informática de Sistemas	0	0	1	14	20	35
Escuela de Ingenierías Industriales y Civiles	Ingeniero Técnico de Obras Públicas, especialidad en Construcciones Civiles	1	5	10	22	18	56
	Ingeniero Técnico de Obras Públicas, especialidad en Hidrología	2	0	1	1	1	5
	Ingeniero Técnico de Obras Públicas, especialidad en Transportes y Servicios Urbanos	0	2	1	2	4	9
	Ingeniero Técnico en Diseño Industrial	0	1	3	5	3	12
	Ingeniero Técnico en Topografía	0	0	0	5	4	9
	Ingeniero Técnico Industrial, especialidad en Electricidad	0	1	2	6	0	9
	Ingeniero Técnico Industrial, especialidad en Electrónica Industrial	0	0	1	8	10	19
	Ingeniero Técnico Industrial, especialidad en Mecánica	4	4	9	18	7	42
	Ingeniero Técnico Industrial, especialidad en Química Industrial	2	1	0	3	2	8
	Ingeniero Técnico Naval, especialidad en Estructuras Marinas	1	2	0	0	2	5
Ingeniero Técnico Naval, especialidad en Propulsión y Servicios del Buque	0	0	1	0	2	3	
<b>TOTALES</b>		<b>19</b>	<b>26</b>	<b>45</b>	<b>169</b>	<b>199</b>	<b>458</b>



- 1 DOCENCIA Y ESTUDIANTES
- 2 Estudiantes de 1<sup>er</sup> y 2<sup>o</sup> ciclo

19 Mujeres en titulaciones de ciclo corto por edad /1

Centro		Titulación						
		21	22	23	24	25-29	>=30	TOTAL
Rama de Ciencias y Rama de Ciencias de la Salud		0	1	0	1	1	6	9
Facultad de Ciencias de la Salud	Diplomado en Enfermería	0	1	0	0	0	5	6
	Diplomado en Enfermería (Fuerteventura)	0	0	0	0	1	0	1
	Diplomado en Fisioterapia	0	0	0	1	0	1	2
Rama de Ciencias Sociales y Jurídicas		1	16	21	42	177	219	476
Escuela Universitaria Adscrita de Turismo de Lanzarote	Diplomado en Turismo (Lanzarote)	0	1	2	3	20	22	48
Estructura Teleformación ULPGC	Diplomado en Relaciones Laborales (No Presencial)	0	0	0	0	3	15	18
	Diplomatura en Trabajo Social (No Presencial)	0	0	1	3	7	12	23
	Diplomatura en Turismo (No Presencial)	0	0	1	1	0	4	6
	Maestro, especialidad Educación Primaria (No Presencial)	0	1	1	0	3	18	23
Facultad de Ciencias Jurídicas	Diplomado en Relaciones Laborales	0	2	3	3	25	20	53
	Diplomado en Trabajo Social	1	4	1	2	4	11	23
Facultad de Economía, Empresa y Turismo	Diplomado en Ciencias Empresariales	0	2	7	13	46	76	144
	Diplomado en Turismo	0	5	3	14	41	12	75
Facultad de Formación del Profesorado	Diplomado en Educación Social	0	0	0	0	4	1	5
	Maestro, especialidad Audición y Lenguaje	0	0	0	0	2	1	3
	Maestro, especialidad Educación Especial	0	1	1	2	5	9	18
	Maestro, especialidad Educación Física	0	0	0	0	3	0	3
	Maestro, especialidad Educación Infantil	0	0	1	0	1	2	4
	Maestro, especialidad Educación Musical	0	0	0	0	2	1	3
	Maestro, especialidad Educación Primaria	0	0	0	1	4	5	10
	Maestro, especialidad Lengua Extranjera	0	0	0	0	7	10	17





Mujeres en titulaciones de ciclo corto por edad /2

Centro		Titulación						
		21	22	23	24	25-29	>=30	TOTAL
Rama de Ingeniería y Arquitectura		0	12	15	11	62	52	152
Escuela de Ingeniería de Telecomunicación y Electrónica	Ingeniero Técnico de Telecomunicación, especialidad en Sistemas de Telecomunicación	0	0	0	0	0	2	2
	Ingeniero Técnico de Telecomunicación, especialidad en Sistemas Electrónicos	0	1	0	0	1	0	2
	Ingeniero Técnico de Telecomunicación, especialidad en Sonido e Imagen	0	0	1	1	4	1	7
	Ingeniero Técnico de Telecomunicación, especialidad en Telemática	0	0	0	0	2	4	6
Escuela de Ingeniería Informática	Ingeniero Técnico en Informática de Gestión	0	0	0	0	3	5	8
	Ingeniero Técnico en Informática de Sistemas	0	0	0	1	2	5	8
Escuela de Ingenierías Industriales y Civiles	Ingeniero Técnico de Obras Públicas, especialidad en Construcciones Civiles	0	3	6	2	21	13	45
	Ingeniero Técnico de Obras Públicas, especialidad en Hidrología	0	0	0	0	2	1	3
	Ingeniero Técnico de Obras Públicas, especialidad en Transportes y Servicios Urbanos	0	0	1	1	2	3	7
	Ingeniero Técnico en Diseño Industrial	0	4	3	4	12	5	28
	Ingeniero Técnico en Topografía	0	0	0	0	1	3	4
	Ingeniero Técnico Industrial, especialidad en Electricidad	0	0	1	0	1	1	3
	Ingeniero Técnico Industrial, especialidad en Electrónica Industrial	0	3	0	0	1	0	4
	Ingeniero Técnico Industrial, especialidad en Mecánica	0	0	1	0	2	5	8
Ingeniero Técnico Industrial, especialidad en Química Industrial	0	1	2	2	8	4	17	
<b>TOTALES</b>		<b>1</b>	<b>29</b>	<b>36</b>	<b>54</b>	<b>240</b>	<b>277</b>	<b>637</b>



- 1 DOCENCIA Y ESTUDIANTES
- 2 Estudiantes de 1<sup>er</sup> y 2<sup>o</sup> ciclo

20 Estudiantes extranjeros por país de origen /1

Continente	País de Origen	Estudiantes	
		Nº de Estudiantes	%
<b>África</b>		<b>23</b>	<b>3,32</b>
	Cabo Verde	2	0,29
	Guinea Ecuatorial	2	0,29
	Marruecos	7	1,01
	Mozambique	10	1,45
	Senegal	2	0,29
<b>América</b>		<b>50</b>	<b>7,23</b>
<b>América del Norte</b>		<b>42</b>	<b>6,07</b>
	México	42	6,07
<b>América del Sur</b>		<b>8</b>	<b>1,16</b>
	Argentina	2	0,29
	Brasil	2	0,29
	Chile	1	0,14
	Ecuador	1	0,14
	Uruguay	2	0,29
<b>Europa</b>		<b>606</b>	<b>87,57</b>
<b>Unión Europea</b>		<b>599</b>	<b>86,56</b>
	Alemania	132	19,08
	Austria	21	3,03
	Bélgica	18	2,60
	Bulgaria	2	0,29
	Croacia	3	0,43
	Dinamarca	1	0,14
	Eslovaquia	9	1,30
	Eslovenia	9	1,30
	Estonia	4	0,58
	Finlandia	7	1,01
	Francia	52	7,51
	Francia Metropolitana	1	0,14
	Grecia	5	0,72
	Holanda	15	2,17
	Hungría	5	0,72
	Irlanda	1	0,14



Estudiantes extranjeros por país de origen /2

Continente	País de Origen	Estudiantes	
		Nº de Estudiantes	%
<b>Unión Europea (cont.)</b>			
	Italia	186	26,88
	Letonia	2	0,29
	Lituania	1	0,14
	Polonia	73	10,55
	Portugal	20	2,89
	Reino Unido	12	1,73
	Republica Checa	13	1,88
	Rumania	3	0,43
	Suecia	4	0,58
<b>Otros países europeos</b>		<b>7</b>	<b>1,01</b>
	Liechtenstein	1	0,14
	Noruega	1	0,14
	Suiza	5	0,72
<b>Asia</b>		<b>9</b>	<b>1,30</b>
	Corea del Sur	4	0,58
	Kazjastan	1	0,14
	Kirguizstan	1	0,14
	Turkmenistan	1	0,14
	Uzbekistán	2	0,29
<b>Euroasia</b>		<b>4</b>	<b>0,58</b>
	Rusia	2	0,29
	Turquía	2	0,29
<b>TOTALES</b>		<b>692</b>	<b>100</b>



- 1 DOCENCIA Y ESTUDIANTES
- 2 Estudiantes de 1<sup>er</sup> y 2<sup>o</sup> ciclo

## 21 Estudiantes extranjeros por titulación /1

Centro	Titulación	Datos	
		Nº de estudiantes	%
<b>Rama de Ciencias y Rama de Ciencias de la Salud</b>		<b>73</b>	<b>10,55</b>
Facultad de Ciencias de la Salud	Grado en Enfermería	11	1,59
	Grado en Enfermería (Lanzarote)	2	0,29
	Grado en Fisioterapia	2	0,29
	Grado en Medicina	20	2,89
	Licenciado en Medicina	13	1,88
Facultad de Ciencias del Mar	Grado en Ciencias del Mar	2	0,29
	Licenciado en Ciencias del Mar	2	0,29
Facultad de Veterinaria	Grado en Veterinaria	20	2,89
	Licenciado en Veterinaria	1	0,14
<b>Rama de Ciencias Sociales y Jurídicas</b>		<b>309</b>	<b>44,65</b>
Escuela Unversitaria Adscrita de Turismo de Lanzarote	Grado en Turismo (Lanzarote)	8	1,16
Estructura de Teleformación ULPGC	Grado en Educación Primaria (no presencial)	1	0,14
Facultad de Ciencias de la Actividad Física y el Deporte	Grado en Ciencias de la Actividad Física y del Deporte	50	7,23
Facultad de Ciencias Jurídicas	Grado en Derecho	28	4,05
	Grado en Relaciones Laborales y Recursos Humanos	4	0,58
	Grado en Trabajo Social	3	0,43
Facultad de Economía, Empresa y Turismo	Grado en Administración y Dirección de Empresas	68	9,83
	Grado en Economía	30	4,34
	Grado en Turismo	87	12,57
	Licenciado en Administración y Dirección de Empresas	1	0,14
Facultad de Formación del Profesorado	Grado en Educación Infantil	2	0,29
	Grado en Educación Primaria	9	1,30
	Grado en Educación Social	6	0,87
	Licenciado en Psicopedagogía	1	0,14
Facultad de Geografía e Historia	Grado en Geografía y Ordenación del Territorio	11	1,59



Estudiantes extranjeros por titulación /2

Centro	Titulación	Datos	
		Nº de estudiantes	%
<b>Rama de Ingeniería y Arquitectura</b>		<b>183</b>	<b>26,45</b>
Escuela de Arquitectura	Arquitecto	22	3,18
	Grado en Arquitectura	72	10,40
Escuela de Ingeniería de Telecomunicación y Electrónica	Grado en Ingeniería en Tecnologías de la Telecomunicación	3	0,43
	Ingeniero en Telecomunicación	6	0,87
	Ingeniero en Electrónica	1	0,14
	Ingeniero Técnico de Telecomunicación, especialidad en Sistemas de Telecomunicación	1	0,14
Escuela de Ingeniería Informática	Grado en Ingeniería Informática	13	1,88
	Ingeniero en Informática	7	1,01
Escuela de Ingenierías Industriales y Civiles	Grado en Ingeniería Civil	15	2,17
	Grado en Ingeniería en Diseño Industrial y Desarrollo de Productos	12	1,73
	Grado en Ingeniería en Organización Industrial	16	2,31
	Grado en Ingeniería en Tecnología Naval	4	0,58
	Grado en Ingeniería Química	1	0,14
	Grado en Ingeniería Técnica Industrial	7	1,01
	Ingeniero Industrial	3	0,43



- 1 DOCENCIA Y ESTUDIANTES
- 2 Estudiantes de 1<sup>er</sup> y 2<sup>o</sup> ciclo

21 Estudiantes extranjeros por titulación /3

Centro	Titulación	Datos	
		Nº de estudiantes	%
<b>Rama de Arte y Humanidades</b>		<b>127</b>	<b>18,35</b>
Facultad de Filología	Grado en Lengua Española y Literaturas Hispánicas	52	7,51
	Grado en Lenguas Modernas	15	2,17
Facultad de Geografía e Historia	Grado en Historia	3	0,43
Facultad de Traducción e Interpretación	Doble grado en traducción e interpretación inglés-alemán e Inglés-Francés	1	0,14
	Grado en Traducción e Interpretación: Inglés-Alemán	24	3,47
	Grado en Traducción e Interpretación: Inglés-Francés	32	4,62
<b>TOTALES</b>		<b>692</b>	<b>100</b>



## Distribución de estudiantes por sexo

Sexo	Estudiantes	
	Nº de estudiantes	%
Hombre	8866	42,55
Mujer	11972	57,45
<b>TOTALES</b>	<b>20.838</b>	<b>100,00</b>





- 1 DOCENCIA Y ESTUDIANTES
- 3 Perfil del estudiante de 1<sup>er</sup> y 2<sup>o</sup> ciclo

2 Estudiantes en titulaciones de ciclo largo y 2<sup>o</sup> ciclo por sexo /1

Centro	Titulación	Sexo				TOTAL
		Hombre	%	Mujer	%	
Rama de Ciencias y Rama de Ciencias de la Salud		952	11,32	2.134	18,83	3.086
Facultad de Ciencias de la Salud	Grado en Enfermería	144	1,71	503	4,44	647
	Grado en Enfermería (Fuerteventura)	35	0,42	178	1,57	213
	Grado en Enfermería (Lanzarote)	41	0,49	159	1,40	200
	Grado en Fisioterapia	134	1,59	180	1,59	314
	Grado en Medicina	262	3,12	445	3,93	707
	Licenciado en Medicina	66	0,78	120	1,06	186
Facultad de Ciencias del Mar	Grado en Ciencias del Mar	109	1,30	106	0,94	215
	Licenciado en Ciencias del Mar	28	0,33	58	0,51	86
Facultad de Veterinaria	Grado en Veterinaria	84	1,00	241	2,13	325
	Licenciado en Veterinaria	49	0,58	144	1,27	193
Rama de Ciencias Sociales y Jurídicas		3.794	45,12	6.498	57,33	10.292
Escuela Universitaria Adscrita de Turismo de Lanzarote	Grado en Turismo (Lanzarote)	81	0,96	202	1,78	283
Estructura Teleformación ULPGC	Grado en Educación Primaria (No Presencial)	119	1,42	469	4,14	588
	Grado en Relaciones Laborales y Recursos Humanos (No Presencial)	75	0,89	195	1,72	270
	Grado en Seguridad y Control de Riesgos	226	2,69	81	0,71	307
	Grado en Trabajo Social (No Presencial)	30	0,36	168	1,48	198
	Grado en Turismo (No Presencial)	45	0,54	93	0,82	138
	Licenciado en Psicopedagogía Campus Virtual	36	0,43	182	1,61	218
Facultad de Ciencias de la Actividad Física y el Deporte	Grado en Ciencias de la Actividad Física y del Deporte	413	4,91	129	1,14	542
	Licenciado en Ciencias de la Actividad Física y del Deporte	94	1,12	20	0,18	114
Facultad de Ciencias Jurídicas	Grado en Derecho	577	6,86	827	7,30	1.404
	Grado en Relaciones Laborales y Recursos Humanos	122	1,45	236	2,08	358
	Grado en Trabajo Social	59	0,70	318	2,81	377
	Licenciado en Derecho	251	2,99	474	4,18	725
Facultad de Economía, Empresa y Turismo	Doble Grado en Administración y Dirección de Empresas y Derecho	53	0,63	67	0,59	120
	Grado en Administración y Dirección de Empresas	667	7,93	698	6,16	1.365
	Grado en Economía	179	2,13	134	1,18	313
	Grado en Turismo	182	2,16	395	3,48	577
	Licenciado en Administración y Dirección de Empresas	105	1,25	225	1,99	330
	Licenciado en Economía	41	0,49	40	0,35	81





Estudiantes en titulaciones de ciclo largo y 2<sup>o</sup> ciclo por sexo /2

Centro	Titulación	Sexo				TOTAL
		Hombre	%	Mujer	%	
<b>Rama de Ciencias Sociales y Jurídicas (cont.)</b>						
Facultad de Formación del Profesorado	Grado en Educación Infantil	29	0,34	470	4,15	499
	Grado en Educación Primaria	255	3,03	711	6,27	966
	Grado en Educación Social	34	0,40	208	1,84	242
	Licenciado en Psicopedagogía	21	0,25	86	0,76	107
Facultad de Geografía e Historia	Grado en Geografía y Ordenación del Territorio	100	1,19	70	0,62	170
<b>Rama de Ingeniería y Arquitectura</b>		<b>3.086</b>	<b>36,70</b>	<b>1.475</b>	<b>13,01</b>	<b>4.561</b>
Escuela de Arquitectura	Arquitecto	201	2,39	168	1,48	369
	Grado en Arquitectura	282	3,35	269	2,37	551
Escuela de Ingeniería de Telecomunicación y Electrónica	Grado en Ingeniería en Tecnologías de la Telecomunicación	236	2,81	67	0,59	303
	Ingeniero de Telecomunicación	49	0,58	16	0,14	65
	Ingeniero en Electrónica	6	0,07	2	0,02	8
Escuela de Ingeniería Informática	Doble Grado en Ingeniería Informática y Administración y Dirección de Empresas	35	0,42	12	0,11	47
	Grado en Ingeniería Informática	479	5,70	83	0,73	562
	Ingeniero en Informática	50	0,59	4	0,04	54
Escuela de Ingenierías Industriales y Civiles	Grado en Ingeniería Civil	296	3,52	158	1,39	454
	Grado en Ingeniería en Diseño Industrial y Desarrollo de Productos	148	1,76	163	1,44	311
	Grado en Ingeniería en Organización Industrial	76	0,90	49	0,43	125
	Grado en Ingeniería en Tecnología Naval	136	1,62	32	0,28	168
	Grado en Ingeniería en Geomática y Topografía	40	0,48	30	0,26	70
	Grado en Ingeniería Química	77	0,92	115	1,01	192
	Grado en Ingeniería Técnica Industrial	777	9,24	192	1,69	969
	Ingeniero de Organización Industrial	26	0,31	11	0,10	37
	Ingeniero en Automática y Electrónica Industrial (2 <sup>o</sup> ciclo)	6	0,07	1	0,01	7
	Ingeniero Industrial	147	1,75	62	0,55	209
Ingeniero Químico	19	0,23	41	0,36	60	



1 DOCENCIA Y ESTUDIANTES

3 Perfil del estudiante de 1<sup>er</sup> y 2<sup>o</sup> ciclo

2 Estudiantes en titulaciones de ciclo largo y 2<sup>o</sup> ciclo por sexo /3

Centro	Titulación	Sexo				TOTAL
		Hombre	%	Mujer	%	
Rama de Arte y Humanidades		576	6,85	1.228	10,83	1.804
Facultad de Filología	Grado en Lengua Española y Literaturas Hispánicas	88	1,05	213	1,88	301
	Grado en Lenguas Modernas	104	1,24	271	2,39	375
	Licenciado en Filología Hispánica	11	0,13	76	0,67	87
	Licenciado en Filología Inglesa	6	0,07	35	0,31	41
Facultad de Geografía e Historia	Grado en Historia	153	1,82	119	1,05	272
	Licenciado en Geografía	6	0,07	5	0,04	11
	Licenciado en Historia	18	0,21	14	0,12	32
Facultad de Traducción e Interpretación	Doble Grado en Traducción e Interpretación Inglés-Alemán e Inglés-Francés	25	0,30	72	0,64	97
	Grado en Traducción e Interpretación: Inglés-Alemán	64	0,76	177	1,56	241
	Grado en Traducción e Interpretación: Inglés-Francés	83	0,99	208	1,84	291
	Licenciado en Traducción e Interpretación: Alemán	2	0,02	1	0,01	3
	Licenciado en Traducción e Interpretación: Francés	0	0,00	3	0,03	3
	Licenciado en Traducción e Interpretación: Inglés	16	0,19	34	0,30	50
<b>TOTALES</b>		<b>8.408</b>	<b>100</b>	<b>11.335</b>	<b>100</b>	<b>19.743</b>



Estudiantes en titulaciones de ciclo corto por sexo / 1

Centro	Titulación	Sexo				TOTAL
		Hombre	%	Mujer	%	
Rama de Ciencias y Rama de Ciencias de la Salud		2	0,44	9	1,41	11
Facultad de Ciencias de la Salud	Diplomado en Enfermería	1	0,22	6	0,94	7
	Diplomado en Enfermería (Fuerteventura)	0	0,00	1	0,16	1
	Diplomado en Enfermería (Lanzarote)	1	0,22	0	0,00	1
	Diplomado en Fisioterapia	0	0,00	2	0,31	2
Rama de Ciencias Sociales y Jurídicas		187	40,83	476	74,73	663
Escuela Universitaria Adscrita de Turismo de Lanzarote	Diplomado en Turismo (Lanzarote)	17	3,71	48	7,54	65
Estructura Teleformación ULPGC	Diplomado en Relaciones Laborales (No Presencial)	13	2,84	18	2,83	31
	Diplomatura en Trabajo Social (No Presencial)	5	1,09	23	3,61	28
	Diplomatura en Turismo (No Presencial)	2	0,44	6	0,94	8
	Maestro, especialidad Educación Primaria (No Presencial)	6	1,31	23	3,61	29
Facultad de Ciencias Jurídicas	Diplomado en Relaciones Laborales	24	5,24	53	8,32	77
	Diplomado en Trabajo Social	5	1,09	23	3,61	28
Facultad de Economía, Empresa y Turismo	Diplomado en Ciencias Empresariales	64	13,97	144	22,61	208
	Diplomado en Turismo	25	5,46	75	11,77	100
Facultad de Formación del Profesorado	Diplomado en Educación Social	5	1,09	5	0,78	10
	Maestro, especialidad Audición y Lenguaje	3	0,66	3	0,47	6
	Maestro, especialidad Educación Especial	1	0,22	18	2,83	19
	Maestro, especialidad Educación Física	8	1,75	3	0,47	11
	Maestro, especialidad Educación Infantil	0	0,00	4	0,63	4
	Maestro, especialidad Educación Musical	5	1,09	3	0,47	8
	Maestro, especialidad Educación Primaria	2	0,44	10	1,57	12
	Maestro, especialidad Lengua Extranjera	2	0,44	17	2,67	19



1 DOCENCIA Y ESTUDIANTES

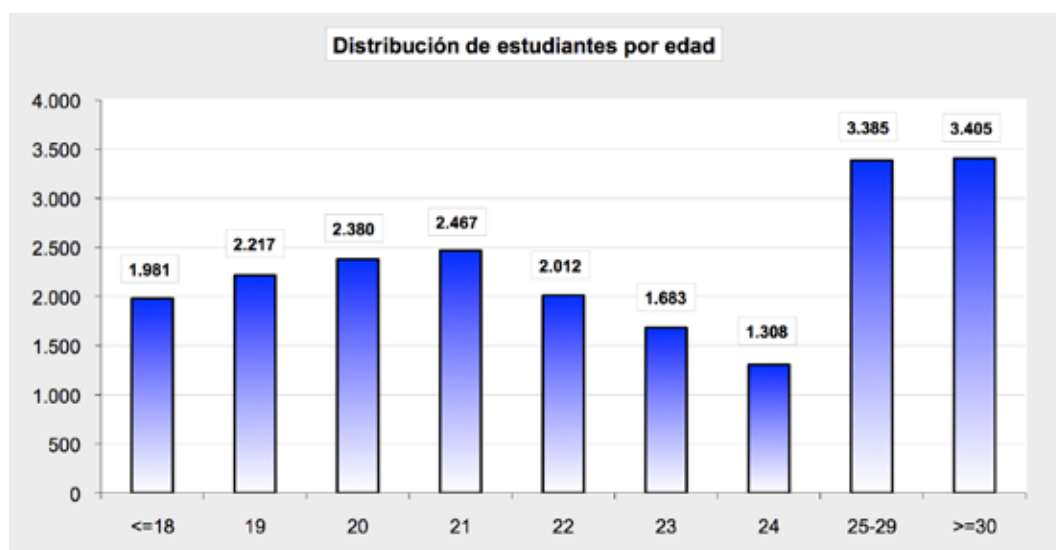
3 Perfil del estudiante de 1<sup>er</sup> y 2<sup>o</sup> ciclo

3 Estudiantes de ciclo corto por sexo /2

Centro	Titulación	Sexo				TOTAL
		Hombre	%	Mujer	%	
<b>Rama de Ingeniería y Arquitectura</b>		<b>269</b>	<b>58,73</b>	<b>152</b>	<b>23,86</b>	<b>421</b>
Escuela de Ingeniería de Telecomunicación y Electrónica	Ingeniero Técnico de Telecomunicación, especialidad en Sistemas de Telecomunicación	6	1,31	2	0,31	8
	Ingeniero Técnico de Telecomunicación, especialidad en Sistemas Electrónicos	8	1,75	2	0,31	10
	Ingeniero Técnico de Telecomunicación, especialidad en Sonido e Imagen	19	4,15	7	1,10	26
	Ingeniero Técnico de Telecomunicación, especialidad en Telemática	9	1,97	6	0,94	15
Escuela de Ingeniería Informática	Ingeniero Técnico en Informática de Gestión	15	3,28	8	1,26	23
	Ingeniero Técnico en Informática de Sistemas	35	7,64	8	1,26	43
Escuela de Ingenierías Industriales y Civiles	Ingeniero Técnico de Obras Públicas, especialidad en Construcciones Civiles	56	12,23	45	7,06	101
	Ingeniero Técnico de Obras Públicas, especialidad en Hidrología	5	1,09	3	0,47	8
	Ingeniero Técnico de Obras Públicas, especialidad en Transportes y Servicios Urbanos	9	1,97	7	1,10	16
	Ingeniero Técnico en Diseño Industrial	12	2,62	28	4,40	40
	Ingeniero Técnico en Topografía	9	1,97	4	0,63	13
	Ingeniero Técnico Industrial, especialidad en Electricidad	9	1,97	3	0,47	12
	Ingeniero Técnico Industrial, especialidad en Electrónica Industrial	19	4,15	4	0,63	23
	Ingeniero Técnico Industrial, especialidad en Mecánica	42	9,17	8	1,26	50
	Ingeniero Técnico Industrial, especialidad en Química Industrial	8	1,75	17	2,67	25
	Ingeniero Técnico Naval, especialidad en Estructuras Marinas	5	1,09	0	0,00	5
Ingeniero Técnico Naval, especialidad en Propulsión y Servicios del Buque	3	0,66	0	0,00	3	
<b>TOTALES</b>		<b>458</b>	<b>100</b>	<b>637</b>	<b>100</b>	<b>1.095</b>



Edad	Sexo		TOTAL	%
	Hombre	Mujer		
<=18	833	1.148	1.981	9,51
19	972	1.245	2.217	10,64
20	973	1.407	2.380	11,42
21	1.022	1.445	2.467	11,84
22	888	1.124	2.012	9,66
23	766	917	1.683	8,08
24	582	726	1.308	6,28
25-29	1.421	1.964	3.385	16,24
>=30	1.409	1.996	3.405	16,34
<b>TOTALES</b>	<b>8.866</b>	<b>11.972</b>	<b>20.838</b>	<b>100</b>

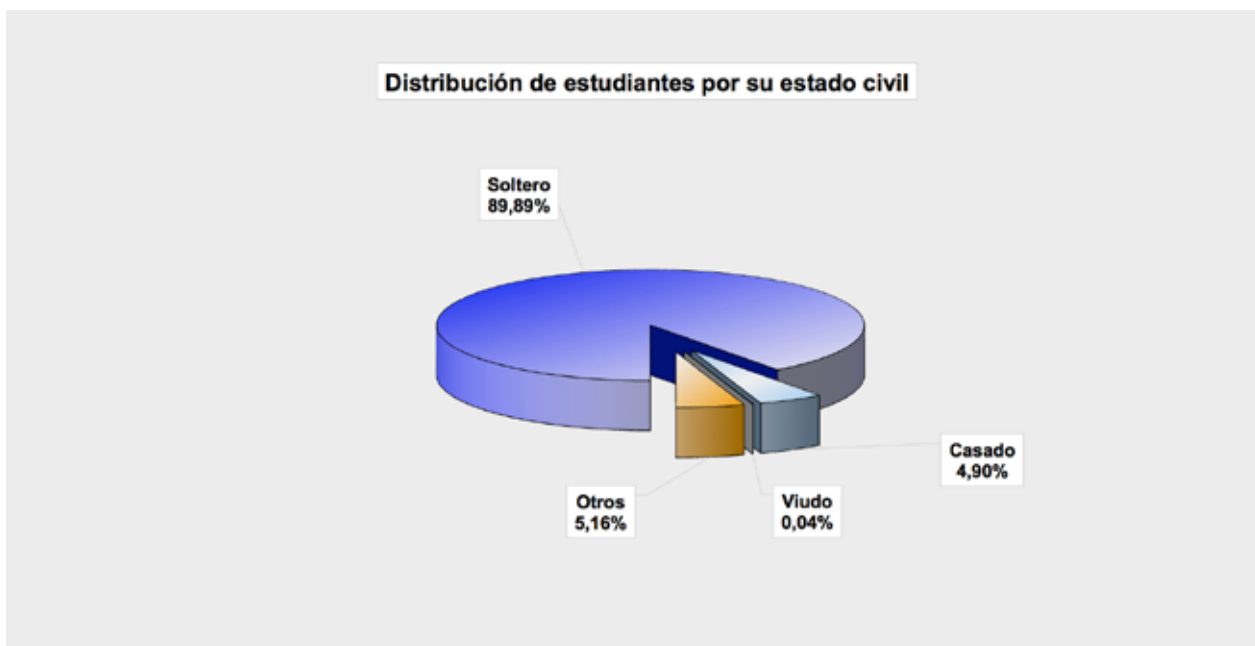




- 1 DOCENCIA Y ESTUDIANTES
- 3 Perfil del estudiante de 1<sup>er</sup> y 2<sup>o</sup> ciclo

5 Estudiantes por estado civil

Estado Civil	Estudiantes	
	Nº de Estudiantes	%
Soltero	18.732	89,89
Casado	1.022	4,90
Viudo	8	0,04
Otros	1.076	5,16
<b>TOTALES</b>	<b>20.838</b>	<b>100</b>





Situación Laboral	Estudiantes	
	Nº de alumnos	%
Artesanos y trabajadores cualificados de las industrias manufactureras, la construcción, y la minería, excepto los operadores de instalaciones y maquinaria	47	0,23
Dirección de las Empresas y de las Administraciones Públicas	100	0,48
Empleados de tipo administrativo	716	3,44
Fuerzas Armadas	47	0,23
Inactivo o desocupado	16.743	80,35
Operadores de instalaciones y maquinaria y montadores	71	0,34
Sin Datos	773	3,71
Técnicos y profesionales científicos e intelectuales	858	4,12
Técnicos y profesionales de apoyo	439	2,11
Trabajadores cualificados en la agricultura y en la pesca	16	0,08
Trabajadores de los servicios de restauración, personales, protección y vendedores de los comercios	916	4,40
Trabajadores no cualificados	112	0,54
<b>TOTALES</b>	<b>20.838</b>	<b>100</b>

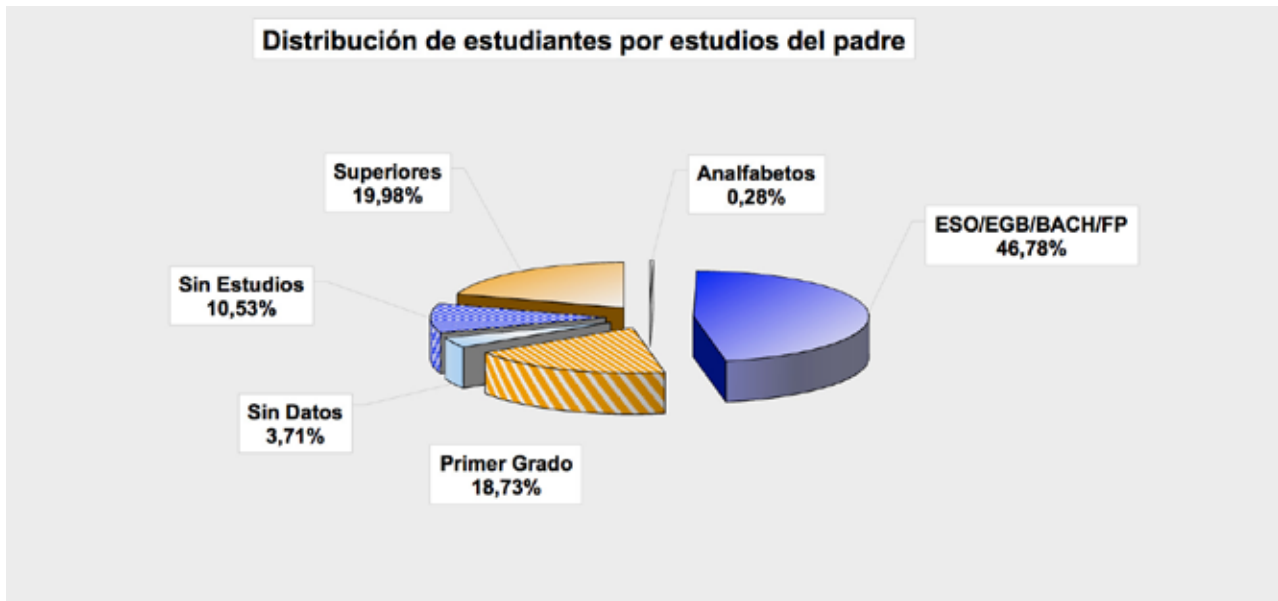




- 1 DOCENCIA Y ESTUDIANTES
- 3 Perfil del estudiante de 1<sup>er</sup> y 2<sup>o</sup> ciclo

7 Estudiantes por estudios del padre

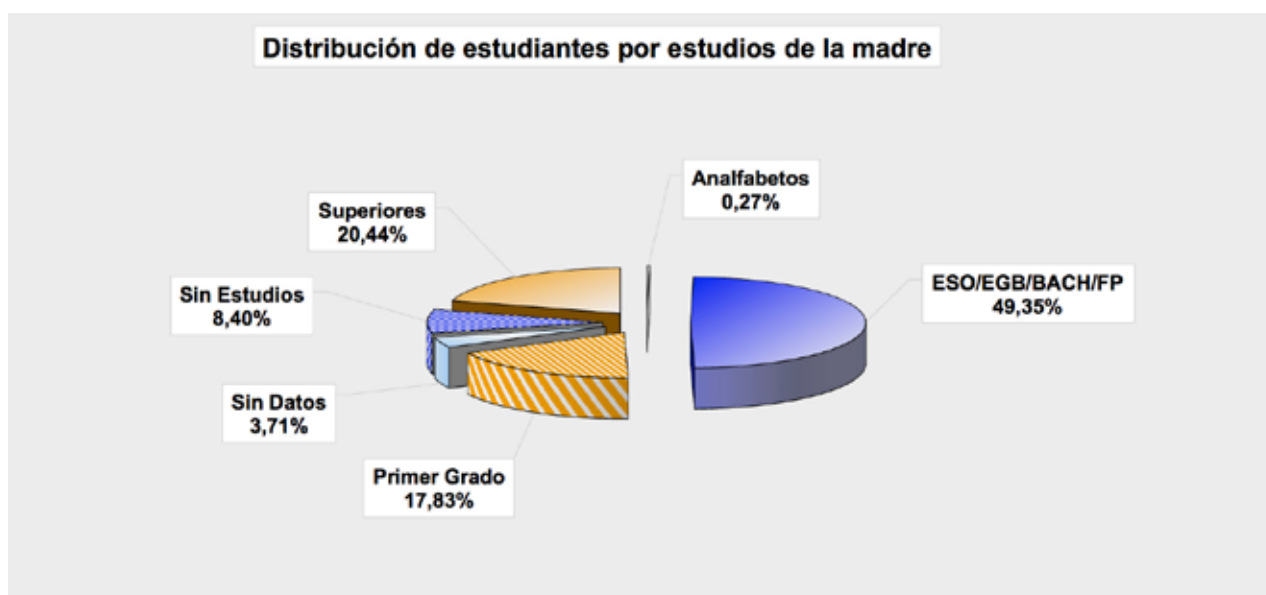
Nivel de Estudios	Estudiantes	
	Nº Estudiantes	%
Analfabetos	58	0,28
ESO/EGB/BACH/FP	9.747	46,78
Primer Grado	3.902	18,73
Sin Datos	773	3,71
Sin Estudios	2.195	10,53
Superiores	4.163	19,98
<b>TOTALES</b>	<b>20.838</b>	<b>100</b>







Nivel de Estudios	Estudiantes	
	Nº Estudiantes	%
Analfabetos	57	0,27
ESO/EGB/BACH/FP	10.283	49,35
Primer Grado	3.715	17,83
Sin Datos	773	3,71
Sin Estudios	1.751	8,40
Superiores	4.259	20,44
<b>TOTALES</b>	<b>20.838</b>	<b>100</b>

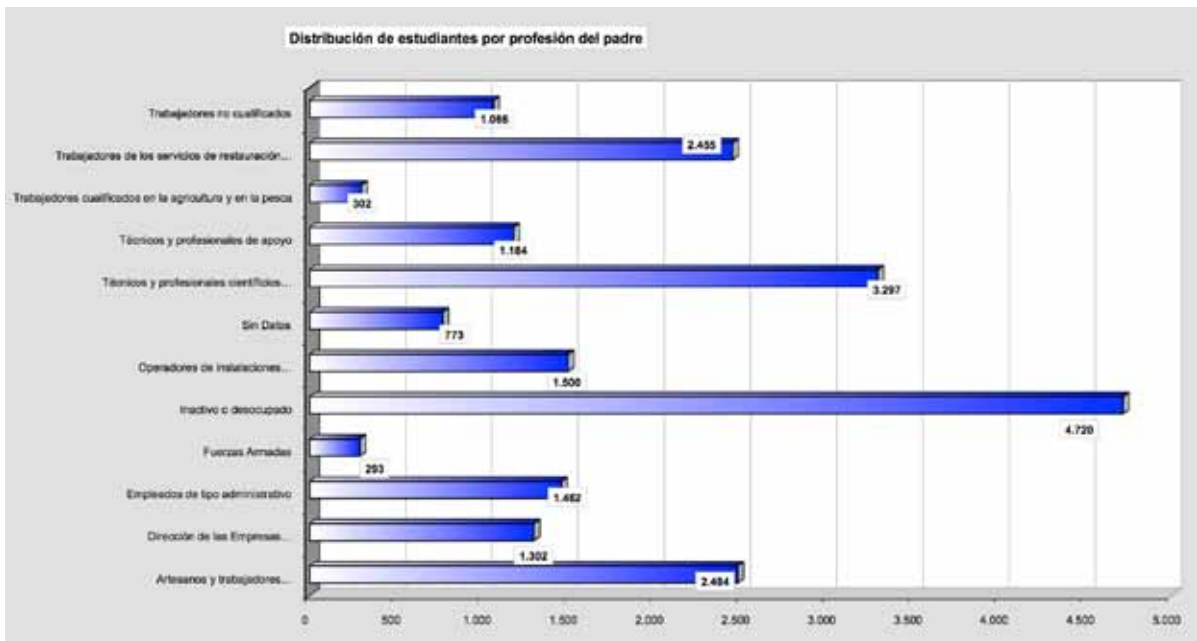




- 1 DOCENCIA Y ESTUDIANTES
- 3 Perfil del estudiante de 1<sup>er</sup> y 2<sup>o</sup> ciclo

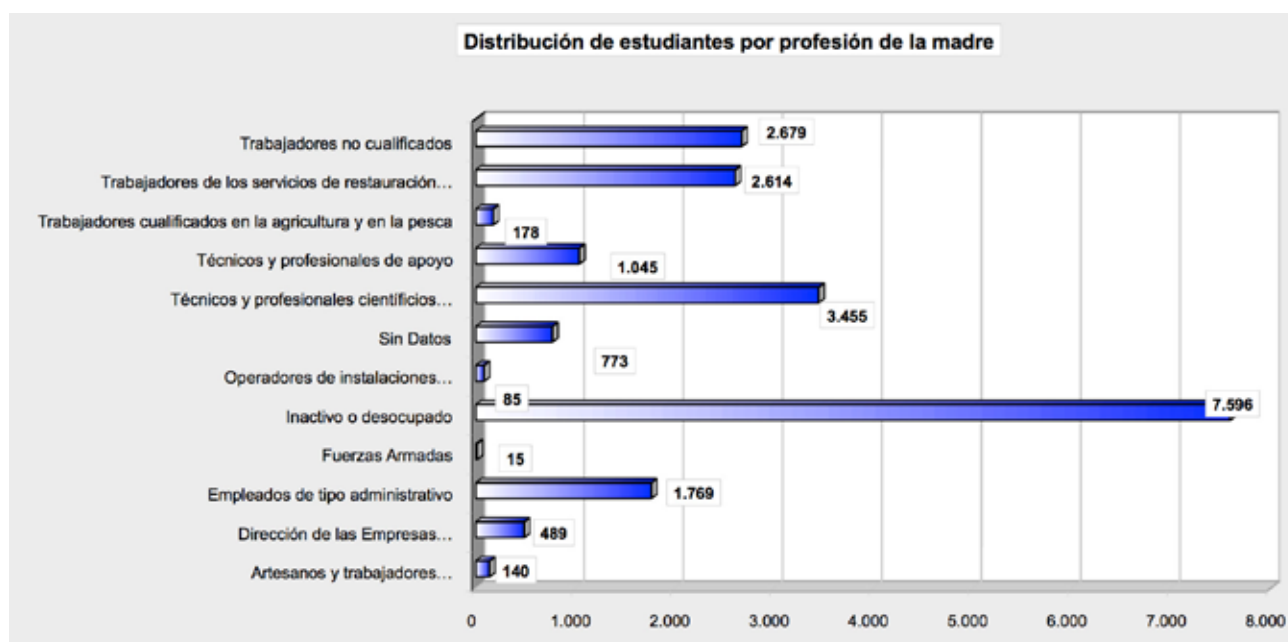
9 Estudiantes por profesión del padre

Profesiones	Estudiantes	
	Nº de Estudiantes	%
Artesanos y trabajadores cualificados de las industrias manufactureras, la construcción, y la minería, excepto los operadores de instalaciones y maquinaria	2.484	11,92
Dirección de las Empresas y de las Administraciones Públicas	1.302	6,25
Empleados de tipo administrativo	1.462	7,02
Fuerzas Armadas	293	1,41
Inactivo o desocupado	4.720	22,65
Operadores de instalaciones y maquinaria y montadores	1.500	7,20
Sin Datos	773	3,71
Técnicos y profesionales científicos e intelectuales	3.297	15,82
Técnicos y profesionales de apoyo	1.184	5,68
Trabajadores cualificados en la agricultura y en la pesca	302	1,45
Trabajadores de los servicios de restauración, personales, protección y vendedores de los comercios	2.455	11,78
Trabajadores no cualificados	1.066	5,12
<b>TOTALES</b>	<b>20.838</b>	<b>100</b>





Profesiones	Estudiantes	
	Nº de Estudiantes	%
Artesanos y trabajadores cualificados de las industrias manufactureras, la construcción, y la minería, excepto los operadores de instalaciones y maquinaria	140	0,67
Dirección de las Empresas y de las Administraciones Públicas	489	2,35
Empleados de tipo administrativo	1.769	8,49
Fuerzas Armadas	15	0,07
Inactivo o desocupado	7.596	36,45
Operadores de instalaciones y maquinaria y montadores	85	0,41
Sin Datos	773	3,71
Técnicos y profesionales científicos e intelectuales	3.455	16,58
Técnicos y profesionales de apoyo	1.045	5,01
Trabajadores cualificados en la agricultura y en la pesca	178	0,85
Trabajadores de los servicios de restauración, personales, protección y vendedores de los comercios	2.614	12,54
Trabajadores no cualificados	2.679	12,86
<b>TOTALES</b>	<b>20.838</b>	<b>100</b>





- 1 DOCENCIA Y ESTUDIANTES
- 3 Perfil del estudiante de 1<sup>er</sup> y 2<sup>o</sup> ciclo

11 Estudiantes por tipo de matrícula

Tipo de Matrícula	Datos	
	Nº de Estudiantes	%
Alumnos con Minusvalía	154	0,74
Alumnos con Minusvalía + FN1	39	0,19
Alumnos con Minusvalía + FN2	5	0,02
Alumnos de Intercambio	772	3,70
Becarios Com. Aut. + FN1 (No Técnicas)	313	1,50
Becarios Com. Aut. + FN1 (Técnicas)	105	0,50
Becarios Comunidad Autónoma + FN2	47	0,23
Becarios Comunidad Autónoma (Técnicas)	771	3,70
Becarios Comunidad Autónoma (No Técnicas)	2.783	13,36
Becarios MEC + FN1 (No Técnicas)	254	1,22
Becarios MEC + FN1 (Técnicas)	77	0,37
Becarios MEC + FN2	61	0,29
Becarios MEC (No Técnicas)	2.345	11,25
Becarios MEC (Técnicas)	537	2,58
Convalidaciones	2	0,01
Familia Numerosa Especial	144	0,69
Familia Numerosa General	869	4,17
Matrícula de Honor Ciclos Formativos Grado Superior	2	0,01
Matrícula de Honor COU	93	0,45
Matrícula de Honor COU + FN1	8	0,04
Normal	10.976	52,67
Personal Laboral Universidades Canarias	9	0,04
Personal Laboral Universidades Canarias + FN1	1	0,00
Personal ULPGC	373	1,79
Personal ULPGC + FN1	29	0,14
Personal ULPGC + FN2	1	0,00
Premio Extraordinario	3	0,01
Tipo X (Exención de la ULPGC)	65	0,31
<b>TOTALES</b>	<b>20.838</b>	<b>100</b>

**FN1:** Familia Numerosa General  
**FN2:** Familia Numerosa Especial  
**Tipo X:** Exención de la ULPGC



Estudiantes por procedencia geográfica /1

Comunidad Autónoma	Provincia	Estudiantes	
		Nº de alumnos	%
<b>Canarias</b>		<b>19.469</b>	<b>93,43</b>
	Las Palmas	18100	86,86
	Santa Cruz de Tenerife	1369	6,57
<b>Resto de España</b>		<b>586</b>	<b>2,81</b>
<b>Andalucía</b>		<b>128</b>	<b>0,61</b>
	Almería	15	0,07
	Cádiz	23	0,11
	Córdoba	9	0,04
	Granada	11	0,05
	Huelva	6	0,03
	Jaén	8	0,04
	Málaga	26	0,12
	Sevilla	30	0,14
<b>Aragón</b>		<b>12</b>	<b>0,06</b>
	Huesca	1	0,00
	Teruel	1	0,00
	Zaragoza	10	0,05
Asturias	Asturias	15	0,07
Baleares	Baleares	23	0,11
Cantabria	Cantabria	14	0,07
<b>Castilla La Mancha</b>		<b>32</b>	<b>0,15</b>
	Albacete	4	0,02
	Ciudad Real	9	0,04
	Cuenca	6	0,03
	Guadalajara	1	0,00
	Toledo	12	0,06
<b>Castilla y León</b>		<b>31</b>	<b>0,15</b>
	Ávila	1	0,00
	Burgos	5	0,02
	León	8	0,04
	Salamanca	2	0,01
	Segovia	1	0,00
	Soria	1	0,00
	Valladolid	10	0,05
	Zamora	3	0,01



1 DOCENCIA Y ESTUDIANTES

3 Perfil del estudiante de 1<sup>er</sup> y 2<sup>o</sup> ciclo

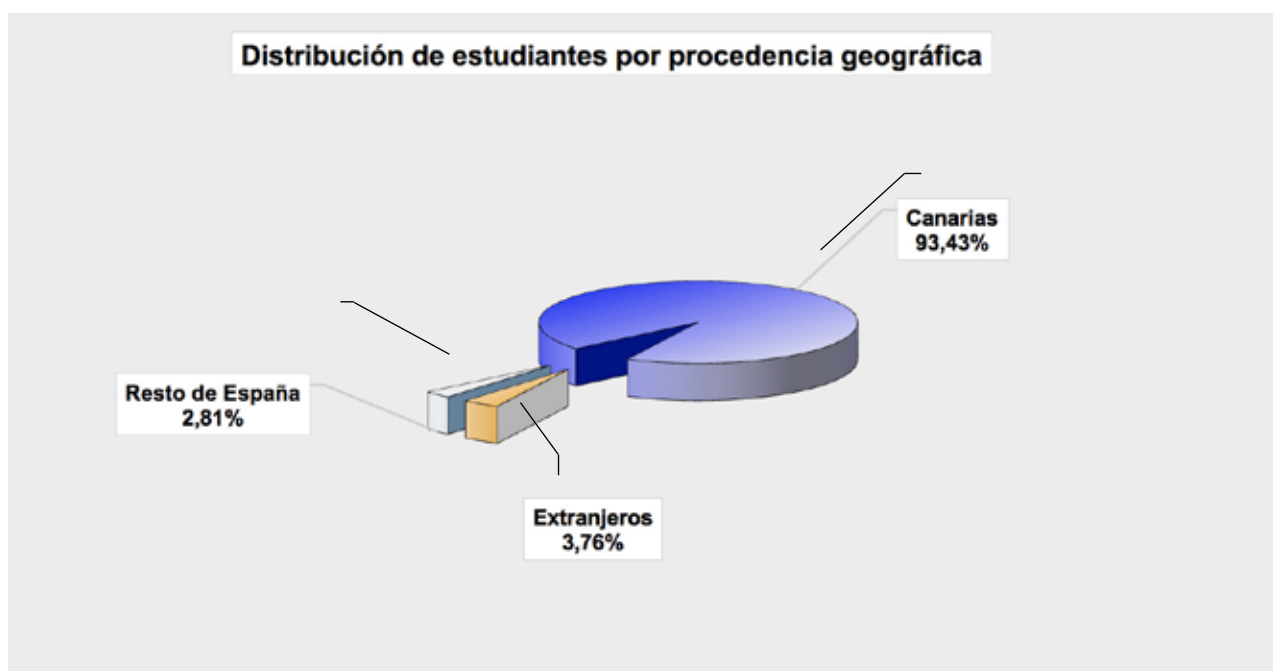
12 Estudiantes por procedencia geográfica /2

Comunidad Autónoma	Provincia	Estudiantes	
		Nº de alumnos	%
<b>Cataluña</b>		<b>102</b>	<b>0,49</b>
	Barcelona	73	0,35
	Girona	13	0,06
	Lleida	5	0,02
	Tarragona	11	0,05
<b>Extremadura</b>		<b>11</b>	<b>0,05</b>
	Cáceres	2	0,01
	Badajoz	9	0,04
<b>Galicia</b>		<b>30</b>	<b>0,14</b>
	A Coruña	10	0,05
	Lugo	5	0,02
	Ourense	6	0,03
	Pontevedra	9	0,04
La Rioja	La Rioja	1	0,00
Madrid	Madrid	73	0,35
Murcia	Murcia	35	0,17
Navarra	Navarra	4	0,02
País Vasco	País Vasco	24	0,12
	Álava	3	0,01
	Guipúzcoa	8	0,04
	Vizcaya	13	0,06
<b>Valencia</b>		<b>50</b>	<b>0,24</b>
	Alicante	27	0,13
	Castellón	5	0,02
	Valencia	18	0,09
Extranjeros		783	3,76
<b>TOTALES</b>		<b>20.838</b>	<b>100</b>



## Distribución de estudiantes por procedencia geográfica

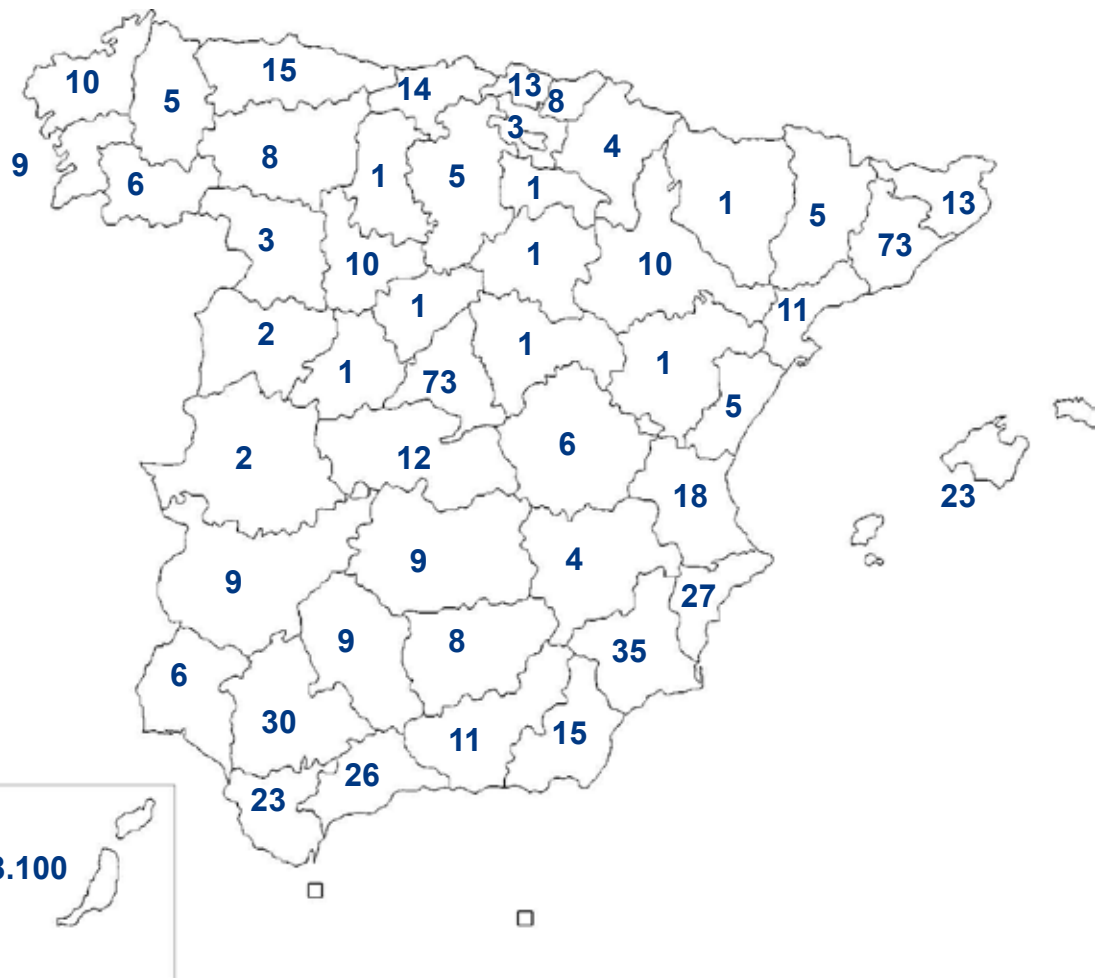
Procedencia	Estudiantes	
	Nº de Estudiantes	%
Canarias	19.469	93,43
Extranjeros	783	3,76
Resto de España	586	2,81
<b>TOTALES</b>	<b>20.838</b>	<b>100</b>





- 1 DOCENCIA Y ESTUDIANTES
- 3 Perfil del estudiante de 1<sup>er</sup> y 2<sup>o</sup> ciclo

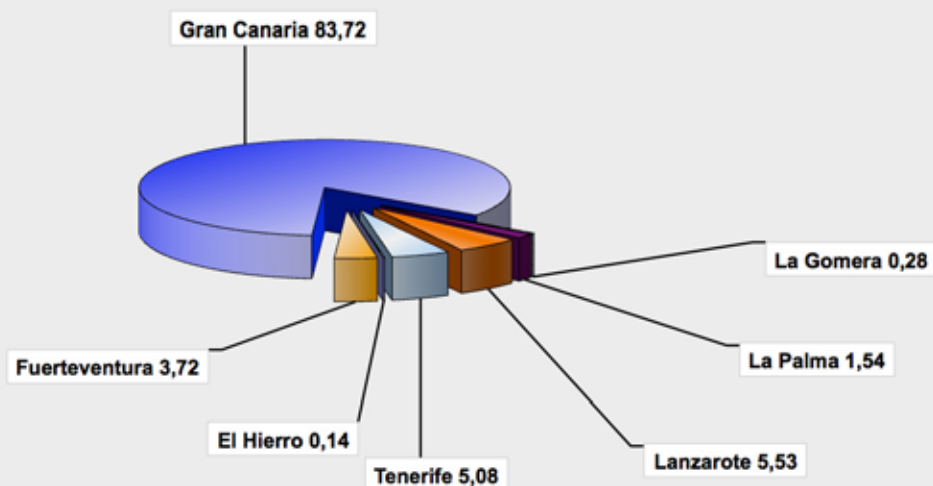
14 Estudiantes españoles por provincia de procedencia







Islas	Estudiantes	
	Nº de Estudiantes	%
El Hierro	27	0,14
Fuerteventura	725	3,72
Gran Canaria	16299	83,72
La Gomera	54	0,28
La Palma	299	1,54
Lanzarote	1076	5,53
Tenerife	989	5,08
<b>TOTALES</b>	<b>19.469</b>	<b>100</b>

**Distribución de estudiantes por isla de procedencia**



- 1 DOCENCIA Y ESTUDIANTES
- 3 Perfil del estudiante de 1<sup>er</sup> y 2<sup>o</sup> ciclo

16 Estudiantes de la provincia de Las Palmas por municipio /1

Islas	Municipio	Estudiantes	
		Nº de alumnos	%
<b>Fuerteventura</b>		<b>725</b>	<b>4,01</b>
	Antigua	41	0,23
	Betancuria	4	0,02
	La Oliva	110	0,61
	Pájara	109	0,60
	Puerto del Rosario	292	1,61
	Tuineje	169	0,93
<b>Gran Canaria</b>		<b>16.299</b>	<b>90,05</b>
	Agaete	92	0,51
	Agüimes	477	2,64
	Artenara	10	0,06
	Arucas	832	4,60
	Firgas	157	0,87
	Gáldar	550	3,04
	Ingenio	522	2,88
	La Aldea de San Nicolás	121	0,67
	Las Palmas de Gran Canaria	8.128	44,91
	Mogán	179	0,99
	Moya	156	0,86
	San Bartolomé de Tirajana	622	3,44
	Santa Brígida	541	2,99
	Santa Lucía de Tirajana	978	5,40
	Santa María de Guía	303	1,67
	Tejeda	20	0,11
	Telde	1.869	10,33
	Teror	266	1,47
	Valleseco	60	0,33
	Valsequillo de Gran Canaria	216	1,19
	Vega de San Mateo	200	1,10



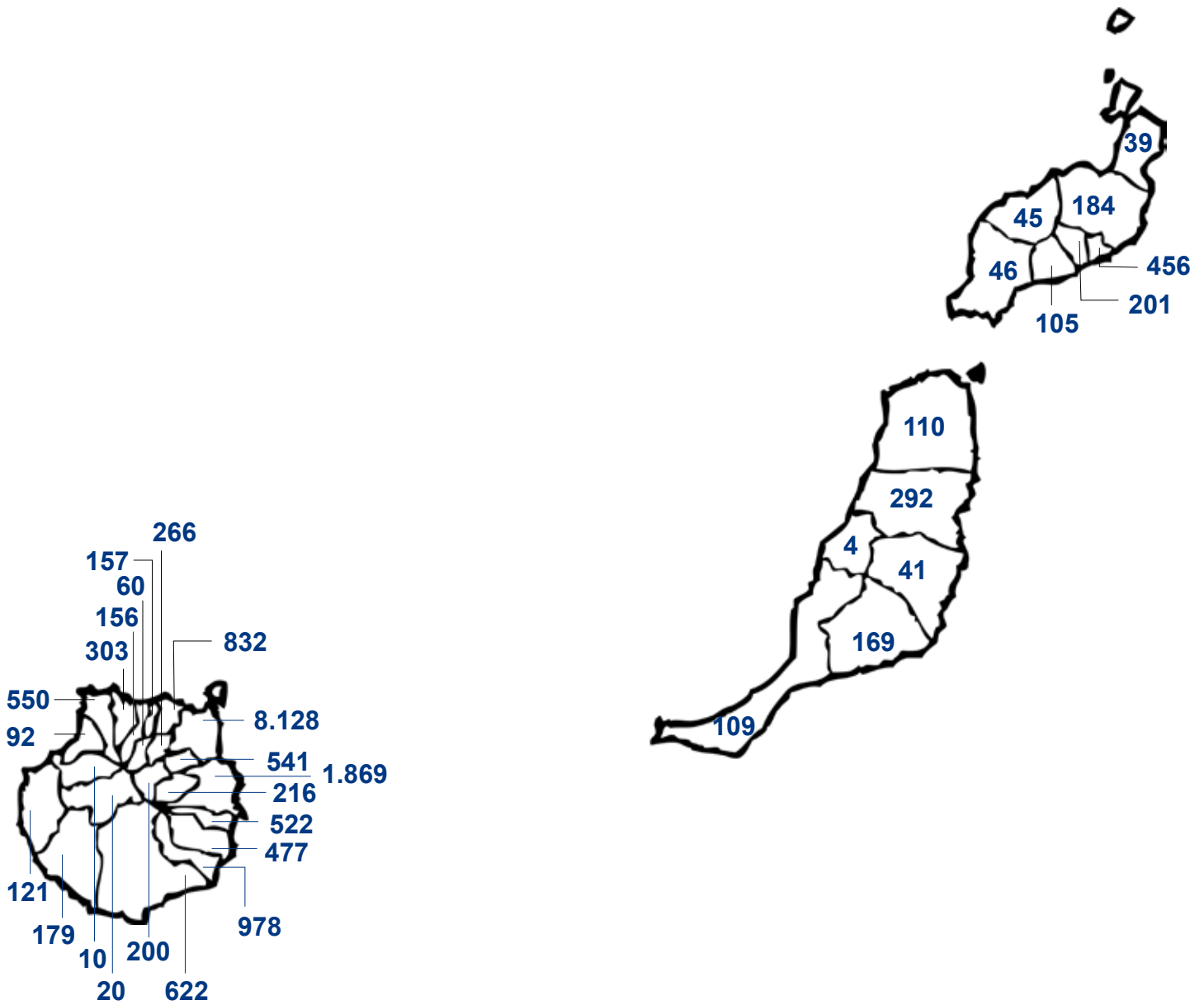
## Estudiante de la provincia de Las Palmas por municipio /2

Islas	Municipio	185	213
		Nº de alumnos	%
Lanzarote		1.076	5,94
	Arrecife	456	2,52
	Haría	39	0,22
	San Bartolomé	201	1,11
	Teguise	184	1,02
	Tías	105	0,58
	Tinajo	45	0,25
	Yaiza	46	0,25
<b>TOTALES</b>		<b>18.100</b>	<b>100</b>



- 1 DOCENCIA Y ESTUDIANTES
- 3 Perfil del estudiante de 1<sup>er</sup> y 2<sup>o</sup> ciclo

16 Estudiantes de la provincia de Las Palmas por municipio /3





Bienio		Estudiantes	
	Nº de Estudiantes		%
08/10	1		100
<b>TOTALES</b>	<b>1</b>		<b>100</b>



- 1 DOCENCIA Y ESTUDIANTES
- 4 Estudiantes de Postgrados y Títulos Propios

2 Estudiantes de doctorados anteriores al RD 1393/2007 por departamento

Departamento

	08/10	%
Rama de Ingeniería y Arquitectura	1	100
Ingeniería Civil	1	100
<b>TOTALES</b>	<b>1</b>	<b>100</b>



Organizador	Denominación	Datos
		Nº de estudiantes
Rama de Ciencias Experimentales y de la Salud		
	Experto Universitario en Nutrición Comunitaria Aplicada a la Cooperación Internacional - International Public Health Nutrition	8
Rama de Ciencias Sociales y Jurídicas		
	Experto en Docencia Universitaria	21
	Experto Universitario en Asesoría Fiscal	25
	Experto Universitario en Asesoría Laboral de Empresas	3
	Experto Universitario en Contabilidad Financiera, Fiscal y de Sociedades	17
	Experto Universitario en Estudios y Tratamiento de la Violencia de Género	61
	Experto Universitario en Marketing y Comunicación Digital	22
Rama de Ingeniería y Arquitectura		
	Experto Universitario en Ingeniería de Confiabilidad	65
	Experto Universitario en Desarrollo y Comercialización de Aplicaciones para Dispositivos Móviles	12
	Experto Universitario en Virtualización y Computación en la Nube	19
	Experto Universitario en Gestión Aeronáutica y Aeroportuaria	9
Rama de Arte y Humanidades		
	Experto Universitario en Español como Segunda Lengua, Alumnado Inmigrante y Currículo Intercultural	30
<b>TOTAL DE ESTUDIANTES</b>		<b>292</b>



1 DOCENCIA Y ESTUDIANTES

4 Estudiantes de Postgrados y Títulos Propios

4 Estudiantes de maestrías universitarias

Denominación		Datos
		Nº de estudiantes
Rama de Ciencias Experimentales y de la Salud		
	Maestría Universitaria en Lactancia Materna	25
Rama de Ciencias Sociales y Jurídicas		
	Maestría Universitaria en International Business ( Semipresencial y on-line)	17
	Maestría Universitaria en International Business Management	40
Rama de Ingeniería y Arquitectura		
	Maestría Universitaria en Ingeniería de Confiabilidad y Riesgo	96
<b>TOTAL DE ESTUDIANTES</b>		<b>178</b>





Centro		Máster	Datos	
			Nº de Estudiantes	%
Rama de Ciencias y Rama de Ciencias de la Salud			89	13,95
Facultad de Ciencias del Mar	Máster Universitario en Cultivos Marinos		21	3,29
	Máster Universitario en Gestión Costera		16	2,51
	Máster Universitario en Gestión Sostenible de Recursos Pesqueros		3	0,47
	Máster Universitario en Oceanografía		17	2,66
Facultad de Veterinaria	Máster Universitario en Clínica Veterinaria e Investigación Terapéutica		15	2,35
I. Univ. de Sanidad Animal y Seguridad Alimentaria	Máster Universitario en Sanidad Animal y Seguridad Alimentaria		17	2,66
Rama de Ciencias Sociales y Jurídicas			425	66,61
Estructura Teleformación ULPGC	Máster Universitario en Prevención de Riesgos Laborales (No presencial)		38	5,96
	Máster Universitario en Procesos Educativos (No presencial)		9	1,41
Facultad de Economía, Empresa y Turismo	Máster Universitario en Banca y Finanzas		34	5,33
	Máster Universitario en Desarrollo Integral de Destinos Turísticos		16	2,51
	Máster Universitario en Dirección y Planificación del Turismo		26	4,08
Facultad de Formación del Profesorado	Máster Universitario en Formación del Profesorado de Educación Secundaria Obligatoria y Bachillerato, Formación Profesional y Enseñanza de Idiomas		227	35,58
	Máster Universitario en Intervención y Mediación Familiar		72	11,29
I. Univ. de Turismo y Desarrollo Económico Sostenible	Máster Universitario en Economía del Turismo, Transporte y Medio Ambiente		3	0,47
Rama de Ingeniería y Arquitectura			59	9,25
Escuela de Ingeniería de Telecomunicación y Electrónica	Máster Universitario en Ingeniería de Telecomunicación		17	2,66
Escuela de Ingenierías Industriales y Civiles	Máster Universitario en Tecnologías Industriales		8	1,25
Instituto Universitario de Microelectrónica Aplicada	Máster Universitario en Tecnologías de Telecomunicación		8	1,25
I.U. de Sist. Inteligentes y Aplicaciones Num. Ing	Máster Universitario en Sistemas Inteligentes y Aplicaciones Numéricas en Ingeniería		18	2,82
I.U. para Desarrollo Tecnológico e Innovación en las Comunicaciones	Máster Universitario en Soluciones TIC para Bienestar y Medio Ambiente		8	1,25
Rama de Arte y Humanidades			65	10,19
Escuela de Arquitectura	Máster Universitario en Gestión del Patrimonio Artístico y Arquitectónico, Museos y Mercado del Arte		22	3,45
Facultad de Geografía e Historia	Master en Arqueología		6	0,94
Facultad de Traducción e Interpretación	Máster Universitario en Español y su Cultura: Desarrollos Profesionales y Empresariales.		21	3,29
	Máster Universitario en Traducción Profesional y Mediación Intercultural		16	2,51
<b>TOTALES</b>			<b>638</b>	<b>100</b>



1 DOCENCIA Y ESTUDIANTES

4 Estudiantes de Postgrados y Títulos Propios

6 Estudiantes extranjeros de másteres EEES /1

Continente	País de Origen	Estudiantes	
		Nº de Estudiantes	%
<b>África</b>		<b>10</b>	<b>14,93</b>
	Argelia	2	2,99
	Marruecos	6	8,96
	Mauritania	1	1,49
	Túnez	1	1,49
<b>Iberoamérica</b>		<b>23</b>	<b>34,33</b>
	Bolivia	2	2,99
	Brasil	2	2,99
	Colombia	2	2,99
	Cuba	3	4,48
	Ecuador	4	5,97
	EE.UU. De América	1	1,49
	Haiti	1	1,49
	Honduras	1	1,49
	Perú	1	1,49
	Uruguay	1	1,49
	Venezuela	5	7,46
<b>Asia</b>		<b>8</b>	<b>11,94</b>
	China (Rep. Popular)	2	2,99
	Kazjastan	1	1,49
	Kirquizstan	3	4,48
	Uzbekistán	2	2,99



Continente	País de Origen	Estudiantes	
		Nº de Estudiantes	%
Europa		26	38,81
	Alemania	3	4,48
	Bélgica	1	1,49
	Bulgaria	1	1,49
	Eslovenia	1	1,49
	Francia	2	2,99
	Grecia	1	1,49
	Italia	8	11,94
	Lituania	2	2,99
	Polonia	1	1,49
	Portugal	1	1,49
	República Checa	1	1,49
	Rumania	1	1,49
	Rusia	1	1,49
	Suecia	1	1,49
	Turquía	1	1,49
<b>TOTALES</b>		<b>67</b>	<b>100</b>



- 1 DOCENCIA Y ESTUDIANTES
- 4 Estudiantes de Postgrados y Títulos Propios

7 Estudiantes de másteres EEES por sexo /1

Centro	Máster	Sexo				TOTAL
		Hombre	%	Mujer	%	
<b>Rama de Ciencias y Rama de Ciencias de la Salud</b>						
Facultad de Ciencias del Mar	Máster Universitario en Cultivos Marinos	9	3,56	12	3,12	21
	Máster Universitario en Gestión Costera	8	3,16	8	2,08	16
	Máster Universitario en Gestión Sostenible de Recursos Pesqueros	2	0,79	1	0,26	3
	Máster Universitario en Oceanografía	7	2,77	10	2,60	17
Facultad de Veterinaria	Máster Universitario en Clínica Veterinaria e Investigación Terapéutica	6	2,37	9	2,34	15
I. Univ. de Sanidad Animal y Seguridad Alimentaria	Máster Universitario en Sanidad Animal y Seguridad Alimentaria	5	1,98	12	3,12	17
<b>Rama de Ciencias Sociales y Jurídicas</b>						
Estructura Teleformación ULPGC	Máster Universitario en Prevención de Riesgos Laborales (No presencial)	11	4,35	27	7,01	38
	Máster Universitario en Procesos Educativos (No presencial)	5	1,98	4	1,04	9
Facultad de Economía, Empresa y Turismo	Máster Universitario en Banca y Finanzas	15	5,93	19	4,94	34
	Máster Universitario en Desarrollo Integral de Destinos Turísticos	10	3,95	6	1,56	16
	Máster Universitario en Dirección y Planificación del Turismo	6	2,37	20	5,19	26
Facultad de Formación del Profesorado	Máster Universitario en Formación del Profesorado de Educación Secundaria Obligatoria y Bachillerato, Formación Profesional y Enseñanza de Idiomas	83	32,81	144	37,40	227
	Máster Universitario en Intervención y Mediación Familiar	16	6,32	56	14,55	72
I. Univ. de Turismo y Desarrollo Económico Sostenible	Máster Universitario en Economía del Turismo, Transporte y Medio Ambiente	1	0,40	2	0,52	3
<b>Rama de Ingeniería y Arquitectura</b>						
Escuela de Ingeniería de Telecomunicación y Electrónica	Máster Universitario en Ingeniería de Telecomunicación	11	4,35	6	1,56	17
Escuela de Ingenierías Industriales y Civiles	Máster Universitario en Tecnologías Industriales	8	3,16	0	0,00	8
Instituto Universitario de Microelectrónica Aplicada	Máster Universitario en Tecnologías de Telecomunicación	5	1,98	3	0,78	8
I.U. de Sist. Inteligentes y Aplicaciones Num. Ing	Máster Universitario en Sistemas Inteligentes y Aplicaciones Numéricas en Ingeniería	17	6,72	1	0,26	18
I.U. para Desarrollo Tecnológico e Innovación en las Comunicaciones	Máster Universitario en Soluciones TIC para Bienestar y Medio Ambiente	7	2,77	1	0,26	8



Estudiantes de másteres EEES por sexo /2

Centro	Máster	Sexo				TOTAL
		Hombre	%	Mujer	%	
<b>Rama de Arte y Humanidades</b>						
Escuela de Arquitectura	Máster Universitario en Gestión del Patrimonio Artístico y Arquitectónico, Museos y Mercado del Arte	7	2,77	15	3,90	22
Facultad de Geografía e Historia	Master en Arqueología	4	1,58	2	0,52	6
Facultad de Traducción e Interpretación	Máster Universitario en Español y su Cultura: Desarrollos Profesionales y Empresariales.	6	2,37	15	3,90	21
	Máster Universitario en Traducción Profesional y Mediación Intercultural	4	1,58	12	3,12	16
<b>TOTALES</b>		<b>253</b>	<b>100</b>	<b>385</b>	<b>100</b>	<b>638</b>



1 DOCENCIA Y ESTUDIANTES

4 Estudiantes de Postgrados y Títulos Propios

8 Estudiantes de másteres por edad

Edad	Datos	
	Nº de Estudiantes	%
< 23	56	8,78
23 - 24	141	22,10
25 - 26	120	18,81
27 - 28	84	13,17
29 - 30	62	9,72
31 - 32	29	4,55
33 - 34	30	4,70
35 - 36	25	3,92
37 - 38	17	2,66
39 - 40	15	2,35
41 - 42	15	2,35
43 - 44	12	1,88
45 - 46	6	0,94
47 - 48	11	1,72
49 - 50	7	1,10
> 50	8	1,25
<b>TOTALES</b>	<b>638</b>	<b>100</b>



Tipo Matrícula	Datos	
	Nº de Estudiantes	%
Alumnos con minusvalía	3	0,47
Alumnos con minusvalía +FN1	1	0,16
Alumnos con minusvalía +FN2	1	0,16
Alumnos de Intercambio	9	1,41
Becarios Comunidad autónoma + FN1 (No técnicas)	7	1,10
Becarios Comunidad Autónoma +FN2	2	0,31
Becarios Comunidad Autónoma (No técnicas)	98	15,36
Becarios Comunidad Autónoma (Técnicas)	2	0,31
Becarios Investigación	9	1,41
Becarios MEC (No técnicas)	78	12,23
Becarios MEC (Técnicas)	8	1,25
Becarios MEC + FN1 (No Técnicas)	6	0,94
Becarios MEC + FN1 (Técnicas)	2	0,31
Becarios MEC + FN2	3	0,47
Familia Numerosa Especial	3	0,47
Familia Numerosa Gral.	8	1,25
Normal	345	54,08
Personal ULPGC	44	6,90
Personal ULPGC +FN1	2	0,31
Premio Extraordinario	6	0,94
Tipo Z (Exención de la ULPGC)	1	0,16
<b>TOTALES</b>	<b>638</b>	<b>100</b>



1 DOCENCIA Y ESTUDIANTES

4 Estudiantes de Postgrados y Títulos Propios

10 Estudiantes de másteres EEES por procedencia /1

Comunidad Autónoma	Provincia	Estudiantes	
		Nº de Estudiantes	%
Andalucía		5	0,78
	Córdoba	1	0,16
	Granada	1	0,16
	Jaén	1	0,16
	Málaga	2	0,31
Aragón		1	0,16
	Zaragoza	1	0,16
Asturias		2	0,31
Canarias		574	89,97
	Las Palmas	546	85,58
	Santa Cruz de Tenerife	28	4,39
Castilla y León		3	0,47
	Burgos	2	0,31
	Salamanca	1	0,16
Cataluña		4	0,63
	Barcelona	3	0,47
	Tarragona	1	0,16
Galicia		4	0,63
	A Coruña	1	0,16
	Lugo	2	0,31
	Pontevedra	1	0,16
Murcia		4	0,63
Navarra		1	0,16
Valencia		5	0,78
	Alicante	1	0,16
	Valencia	4	0,63
Extranjeros		35	5,49
<b>TOTALES</b>		<b>638</b>	<b>100</b>





Isla	Estudiantes	
	Nº de Estudiantes	%
Fuerteventura	14	2,44
Gran Canaria	517	90,07
La Gomera	2	0,35
La Palma	7	1,22
Lanzarote	15	2,61
Tenerife	19	3,31
<b>TOTALES</b>	<b>574</b>	<b>100</b>



1 DOCENCIA Y ESTUDIANTES

4 Estudiantes de Postgrados y Títulos Propios

12 Estudiantes de másteres EEES de Las Palmas por municipio

Islas	Municipio	Estudiantes	
		Nº de Estudiantes	%
<b>Fuerteventura</b>		<b>14</b>	<b>2,43</b>
	La Oliva	1	0,17
	Pájara	2	0,35
	Puerto del Rosario	8	1,39
	Tuineje	3	0,52
<b>Gran Canaria</b>		<b>546</b>	<b>94,96</b>
	Agüimes	7	1,22
	Artenara	2	0,35
	Arucas	18	3,13
	Firgas	5	0,87
	Gáldar	12	2,09
	Ingenio	3	0,52
	La Aldea de San Nicolás	1	0,17
	Las Palmas de Gran Canaria	389	67,65
	Mogán	1	0,17
	Moya	4	0,70
	San Bartolomé de Tirajana	11	1,91
	Santa Brígida	13	2,26
	Santa Lucía de Tirajana	13	2,26
	Santa María de Guía	4	0,70
	Tejeda	1	0,17
	Telde	47	8,17
	Teror	6	1,04
	Valleseco	4	0,70
	Valsequillo de Gran Canaria	3	0,52
	Vega de San Mateo	2	0,35
<b>Lanzarote</b>		<b>15</b>	<b>2,61</b>
	Arrecife	12	2,09
	Haría	1	0,17
	Teguise	1	0,17
	Tinajo	1	0,17
<b>TOTALES</b>		<b>575</b>	<b>100</b>



Centro	Doctorado	Datos	
		Nº de Estudiantes	%
<b>Rama de Ciencias y Rama de Ciencias de la Salud</b>			
Facultad de Ciencias del Mar	Doctorado en Gestión Costera	9	6,92
	Doctorado en Gestión Sostenible de Recursos Pesqueros	4	3,08
	Doctorado en Oceanografía	9	6,92
Facultad de Veterinaria	Doctorado en Clínica Veterinaria e Investigación Terapéutica	7	5,38
Instituto Universitario de Sanidad Animal y Seguridad Alimentaria	Doctorado en Acuicultura: Producción Controlada de Animales Acuáticos	3	2,31
	Doctorado en Sanidad Animal y Seguridad Alimentaria	4	3,08
<b>Rama de Ciencias Sociales y Jurídicas</b>			
Facultad de Economía, Empresa y Turismo	Doctorado en Desarrollo Integral e Innovación de Destinos Turísticos	19	14,62
	Doctorado en Perspectivas Científicas sobre el Turismo y la Dirección de Empresas Turísticas	8	6,15
Facultad de Formación del Profesorado	Doctorado en Formación del Profesorado	28	21,54
<b>Rama de Ingeniería y Arquitectura</b>			
Inst. Univ. de Ciencias y Tecnologías Cibernéticas	Doctorado en Cibernética y Telecomunicación	3	2,31
Instituto Universitario de Microelectrónica Aplicada	Doctorado en Tecnologías de Telecomunicación	6	4,62
Instituto Universitario de Sistemas Inteligentes y Aplicaciones Numéricas en Ingeniería	Doctorado en Sistemas Inteligentes y Aplicaciones Numéricas en Ingeniería	8	6,15
<b>Rama de Arte y Humanidades</b>			
Escuela de Doctorado	Doctorado en Estudios Lingüísticos y Literarios en sus Contextos Socioculturales	15	11,54
Facultad de Traducción e Interpretación	Doctorado en Español y su Cultura: Investigación, Desarrollo e Innovación	7	5,38
<b>TOTALES</b>		<b>130</b>	<b>100</b>



1 DOCENCIA Y ESTUDIANTES

4 Estudiantes de Postgrados y Títulos Propios

14 Estudiantes extranjeros de doctorados EEES

Continente	País de Origen	Estudiantes	
		Nº de Estudiantes	%
<b>África</b>		<b>17</b>	<b>42,50</b>
	Egipto	1	2,50
	Marruecos	15	37,50
	Sáhara	1	2,50
<b>Iberoamérica</b>		<b>12</b>	<b>30,00</b>
	Brasil	2	5,00
	Chile	1	2,50
	Colombia	5	12,50
	Ecuador	2	5,00
	México	1	2,50
	Venezuela	1	2,50
<b>Asia</b>		<b>7</b>	<b>17,50</b>
	China (República Popular)	1	2,50
	Kazjastán	2	5,00
	Kirguizstán	1	2,50
	Tadjikistán	2	5,00
	Uzbekistán	1	2,50
<b>Europa</b>		<b>4</b>	<b>10,00</b>
	Alemania	2	5,00
	Estonia	1	2,50
	Portugal	1	2,50
<b>TOTALES</b>		<b>40</b>	<b>100</b>



Estudiantes de doctorados EEES por sexo

Centro	Doctorado	Sexo				
		Hombre	%	Mujer	%	TOTAL
<b>Rama de Ciencias y Ciencias de la Salud</b>						
Facultad de Ciencias del Mar	Doctorado en Gestión Costera	6	9,09	3	4,69	9
	Doctorado en Gestión Sostenible de Recursos Pesqueros	1	1,52	3	4,69	4
	Doctorado en Oceanografía	2	3,03	7	10,94	9
Facultad de Veterinaria	Doctorado en Clínica Veterinaria e Investigación Terapéutica	3	4,55	4	6,25	7
I. Univ. de Sanidad Animal y Seguridad Alimentaria	Doctorado en Acuicultura: Producción Controlada de Animales Acuáticos	2	3,03	1	1,56	3
	Doctorado en Sanidad Animal y Seguridad Alimentaria	2	3,03	2	3,13	4
<b>Rama de Ciencias Sociales y Jurídicas</b>						
Facultad de Economía, Empresa y Turismo	Doctorado en Desarrollo Integral e Innovación de Destinos Turísticos	10	15,15	9	14,06	19
	Doctorado en Perspectivas Científicas sobre el Turismo y la Dirección de Empresas Turísticas	2	3,03	6	9,38	8
Facultad de Formación del Profesorado	Doctorado en Formación del Profesorado	12	18,18	16	25,00	28
<b>Rama de Ingeniería y Arquitectura</b>						
Inst. Univ. de Ciencias y Tecnologías Cibernéticas	Doctorado en Cibernética y Telecomunicación	2	3,03	1	1,56	3
Instituto Universitario de Microelectrónica Aplicada	Doctorado en Tecnologías de Telecomunicación	6	9,09	0	0,00	6
I.U. de Sist. Inteligentes y Aplicaciones Num. Ing	Doctorado Sistemas Inteligentes y Aplicaciones Numéricas en Ingeniería	8	12,12	0	0,00	8
<b>Rama de Arte y Humanidades</b>						
Escuela de Doctorado	Doctorado en Estudios Lingüísticos y Literarios en sus Contextos Socioculturales	8	12,12	7	10,94	15
Facultad de Traducción e Interpretación	Doctorado en Español y su Cultura: Investigación, Desarrollo e Innovación	2	3,03	5	7,81	7
<b>TOTALES</b>		<b>66</b>	<b>100</b>	<b>64</b>	<b>100</b>	<b>130</b>



1 DOCENCIA Y ESTUDIANTES

4 Estudiantes de Postgrados y Títulos Propios

16 Estudiantes de doctorados EEES por edad

Edad	Datos	
	Nº de Estudiantes	%
<23	1	0,77
23 - 24	8	6,15
25 - 26	20	15,38
27 - 28	16	12,31
29 - 30	18	13,85
31 - 32	13	10,00
33 - 34	8	6,15
35 - 36	4	3,08
37 - 38	10	7,69
39 - 40	4	3,08
41 - 42	5	3,85
43 - 44	5	3,85
45 - 46	4	3,08
47 - 48	3	2,31
49 - 50	4	3,08
> 50	7	5,38
<b>TOTALES</b>	<b>130</b>	<b>100</b>



## Estudiantes de doctorados EEES por tipo de matrícula

17

Tipo Matrícula	Datos	
	Nº de Alumnos	%
Alumnos con Minusvalía	1	0,77
Alumnos con Minusvalía +FN2	1	0,77
Alumnos de Intercambio	6	4,62
Becarios Comunidad Autónoma (No técnicas)	2	1,54
Becarios Investigación	8	6,15
Normal	98	75,38
Personal ULPGC	10	7,69
Premio Extraordinario	4	3,08
Premio Extraordinario	1	0,78
<b>TOTALES</b>	<b>130</b>	<b>100</b>



1 DOCENCIA Y ESTUDIANTES

4 Estudiantes de Postgrados y Títulos Propios

18 Estudiantes de doctorados EEES por procedencia geográfica

Procedencia	Provincia	Estudiantes	
		Nº de Estudiantes	%
Comunidad Autónoma de Andalucía		2	1,54
	Córdoba	1	0,77
	Málaga	1	0,77
Comunidad Autónoma de Baleares		1	0,77
Comunidad Autónoma de Canarias		85	65,38
	Las Palmas	80	61,54
	Santa Cruz de Tenerife	5	3,85
Comunidad Autónoma de Cataluña		6	4,62
	Barcelona	4	3,08
	Girona	1	0,77
	Lleida	1	0,77
Comunidad Autónoma de Madrid		3	2,31
Comunidad Autónoma de Valencia		1	0,77
	Valencia	1	0,77
Principado de Asturias		1	0,77
Región de Murcia		1	0,77
Extranjeros		30	23,08
<b>TOTALES</b>		<b>130</b>	<b>100</b>





## Estudiantes de doctorados EEES de Canarias por isla de procedencia

Islas		Estudiantes	
	Nº de Estudiantes		%
Fuerteventura	1		1,18
Gran Canaria	77		90,59
Lanzarote	2		2,35
Tenerife	5		5,88
<b>TOTALES</b>	<b>85</b>		<b>100,00</b>



1 DOCENCIA Y ESTUDIANTES

4 Estudiantes de Postgrados y Títulos Propios

20 Estudiantes de doctorados EEES de Las Palmas por municipio

Islas	Municipio	Estudiantes	
		Nº de Estudiantes	%
Fuertentura		1	1,25
	La Oliva	1	1,25
Gran Canaria		77	96,25
	Agüimes	1	1,25
	Aruca	6	7,50
	Gáldar	3	3,75
	Las Palmas de Gran Canaria	52	65,00
	Mogán	1	1,25
	Moya	1	1,25
	San Bartolomé de Tirajana	1	1,25
	Santa Brígida	2	2,50
	Santa Lucía de Tirajana	3	3,75
	Telde	6	7,50
	Valleseco	1	1,25
Lanzarote		2	2,50
	Tías	1	1,25
	Yaiza	1	1,25
<b>TOTALES</b>		<b>80</b>	<b>100</b>



Centro	Titulación	Datos	
		Año Plan	Créditos totales
<b>Rama de Ciencias y Ciencias de la Salud</b>			
Facultad de Ciencias de la Salud	Diplomado en Enfermería	1997	236
	Diplomado en Enfermería (Fuerteventura)	1997	236
	Diplomado en Enfermería (Lanzarote)	1997	236
	Diplomado en Fisioterapia	2004	207
	Grado en Enfermería	2011	246
	Grado en Enfermería (Fuerteventura)	2011	246
	Grado en Enfermería (Lanzarote)	2011	246
	Grado en Fisioterapia	2011	237
	Grado en Medicina	2011	294
	Licenciado en Medicina	1997	540
Facultad de Ciencias del Mar	Grado en Ciencias del Mar	2011	180
	Licenciado en Ciencias del Mar	2001	345
Facultad de Veterinaria	Grado en Veterinaria	2011	239
	Licenciado en Veterinaria	2000	415
<b>Rama de Ciencias Sociales y Jurídicas</b>			
Escuela Universitaria Adscrita de Turismo de Lanzarote	Diplomado en Turismo (Lanzarote)	1996	207
	Grado en Turismo (Lanzarote)	2011	77
Estructura Teleformación ULPGC	Diplomado en Relaciones Laborales (No Presencial)	1993	214
	Diplomatura en Trabajo Social (No Presencial)	1998	200
	Diplomatura en Turismo (No Presencial)	1996	207
	Grado en Educación Primaria (No Presencial)	2011	179
	Grado en Relaciones Laborales y Recursos Humanos (No Presencial)	2011	240
	Grado en Seguridad y Control de Riesgos	2013	180
	Grado en Trabajo Social (No Presencial)	2011	180
	Grado en Turismo (No Presencial)	2011	100
	Licenciado en Psicopedagogía Campus Virtual	2000	128
	Maestro, especialidad Educación Primaria (No Presencial)	2001	205
Facultad de Ciencias de la Actividad Física y el Deporte	Grado en Ciencias de la Actividad Física y del Deporte	2009	180
	Licenciado en Ciencias de la Actividad Física y del Deporte	2001	340



1 DOCENCIA Y ESTUDIANTES

5 Planes de estudio

1 Créditos asignados por titulación de 1<sup>er</sup> y 2<sup>o</sup> ciclo /2

Centro	Titulación	Datos	
		Año Plan	Créditos totales
<b>Rama de Ciencias Sociales y Jurídicas (cont.)</b>			
Facultad de Ciencias Jurídicas	Diplomado en Relaciones Laborales	1993	214
	Diplomado en Trabajo Social	1998	200
	Grado en Derecho	2011	180
	Grado en Relaciones Laborales y Recursos Humanos	2011	240
	Grado en Trabajo Social	2011	210
	Licenciado en Derecho	1991	*
Facultad de Empresa, Economía y Turismo	Diplomado en Ciencias Empresariales	1994	414
	Diplomado en Turismo	1996	207
	Grado en Administración y Dirección de Empresas	2011	240
	Grado en Economía	2011	180
	Grado en Turismo	2011	80
	Licenciado en Administración y Dirección de Empresas	1994	307
Facultad de Formación del Profesorado	Licenciado en Economía	1994	311
	Diplomado en Educación Social	1998	199
	Grado en Educación Infantil	2011	167
	Grado en Educación Primaria	2011	207
	Grado en Educación Social	2011	240
	Licenciado en Psicopedagogía (2º Ciclo)	2000	128
	Maestro, especialidad Audición y Lenguaje	2001	196
	Maestro, especialidad Educación Especial	2000	205
	Maestro, especialidad Educación Física	2000	205
	Maestro, especialidad Educación Infantil	2000	205
	Maestro, especialidad Educación Musical	2000	205
	Maestro, especialidad Educación Primaria	2000	205
Maestro, especialidad Lengua Extranjera	2000	206	
Facultad de Geografía e Historia	Grado en Geografía y Ordenación del Territorio	2009	180



Centro	Titulación	Datos	
		Año Plan	Créditos Totales
<b>Rama de Ingeniería y Arquitectura</b>			
Escuela de Arquitectura	Arquitecto	2001	447
	Grado en Arquitectura	2011	270
Escuela de Ingeniería de Telecomunicación y Electrónica	Grado en Ingeniería en Tecnologías de la Comunicación	2011	163
	Ingeniero de Telecomunicación	2000	423
	Ingeniero en Electrónica	2000	166
	Ingeniero Técnico de Telecomunicación, especialidad en Sistemas de Telecomunicación	2000	242
	Ingeniero Técnico de Telecomunicación, especialidad en Sistemas Electrónicos	2001	242
	Ingeniero Técnico de Telecomunicación, especialidad en Sonido e Imagen	2000	242
	Ingeniero Técnico de Telecomunicación, especialidad en Telemática	2000	242
Escuela de Ingeniería Informática	Grado en Ingeniería Informática	2011	240
	Ingeniero en Informática	1997	423
	Ingeniero Técnico en Informática de Gestión	2000	225
	Ingeniero Técnico en Informática de Sistemas	2000	225
Escuela de Ingenierías Industriales y Civiles	Grado en Ingeniería Civil	2011	136
	Grado en Ingeniería en Diseño Industrial y Desarrollo de Productos	2011	180
	Grado en Ingeniería en Organización Industrial	2011	180
	Grado en Ingeniería en Tecnología Naval	2011	228
	Grado en Geomática y Topografía	2011	234
	Grado en Ingeniería Química	2011	180
	Grado en Ingeniería Técnica Industrial	2011	188
	Ingeniero de Organización Industrial	2001	159
	Ingeniero en Automática y Electrónica Industrial (2º ciclo)	2001	159
	Ingeniero Industrial	2001	432
	Ingeniero Químico	2001	417
	Ingeniero Técnico de Obras Públicas, especialidad en Construcciones Civiles	2001	254
	Ingeniero Técnico de Obras Públicas, especialidad en Hidrología	2001	254
	Ingeniero Técnico de Obras Públicas, especialidad en Transportes y Servicios Urbanos	2001	254
	Ingeniero Técnico en Diseño Industrial	1997	248
	Ingeniero Técnico en Topografía	2001	243
	Ingeniero Técnico Industrial, especialidad en Electricidad	2001	254
	Ingeniero Técnico Industrial, especialidad en Electrónica Industrial	2001	254
	Ingeniero Técnico Industrial, especialidad en Mecánica	2001	254
	Ingeniero Técnico Industrial, especialidad en Química Industrial	2001	254
Ingeniero Técnico Naval, especialidad en Estructuras Marinas	2001	243	
Ingeniero Técnico Naval, especialidad en Propulsión y Servicios del Buque	2001	243	



1 DOCENCIA Y ESTUDIANTES

5 Planes de estudio

1 Créditos asignados por titulación de 1<sup>er</sup> y 2<sup>o</sup> ciclo /4

Centro	Titulación	Datos	
		Año Plan	Créditos Totales
<b>Rama de Arte y Humanidades</b>			
Facultad de Filología	Grado en Lengua Española y Literaturas Hispánicas	2011	180
	Grado en Lenguas Modernas	2011	180
	Licenciado en Filología Hispánica	1993	290
	Licenciado en Filología Inglesa	1994	309
Facultad de Geografía e Historia	Grado en Historia	2009	180
	Licenciado en Geografía	2000	303
	Licenciado en Historia	2001	324
Facultad de Traducción e Interpretación	Grado en Traducción e Interpretación: Inglés-Alemán	2009	180
	Grado en Traducción e Interpretación: Inglés-Francés	2009	180
	Licenciado en Traducción e Interpretación: Alemán	2000	300
	Licenciado en Traducción e Interpretación: Francés	2000	300
	Licenciado en Traducción e Interpretación: Inglés	2000	300

(\*) Titulaciones que no están distribuidas por créditos



Centro	Titulación	Datos
Fecha BOE		
<b>Rama de Ciencias y Ciencias de la Salud</b>		
Facultad de Ciencias de la Salud	Diplomado en Enfermería	06-nov-1997
	Diplomado en Enfermería (Fuerteventura)	06-nov-1997
	Diplomado en Enfermería (Lanzarote)	06-nov-1997
	Diplomado en Fisioterapia	13-ene-2004
	Grado en Enfermería	14-ene-2011
	Grado en Enfermería (Fuerteventura)	14-ene-2011
	Grado en Enfermería (Lanzarote)	14-ene-2011
	Grado en Fisioterapia	14-ene-2011
	Grado en Medicina	25-jul-2011
	Licenciado en Medicina	23-jul-1997
Facultad de Ciencias del Mar	Grado en Ciencias del Mar	03-mar-2011
	Licenciado en Ciencias del Mar	19-feb-2001
Facultad de Veterinaria	Grado en Veterinaria	03-oct-2011
	Licenciado en Veterinaria	20-ene-2000
<b>Rama de Ciencias Sociales y Jurídicas</b>		
Escuela Universitaria Adscrita de Turismo de Lanzarote	Diplomado en Turismo (Lanzarote)	21-nov-1996
	Grado en Turismo (Lanzarote)	03-oct-2011
Estructura Teleformación ULPGC	Diplomado en Relaciones Laborales (No Presencial)	14-jun-1993
	Diplomatura en Trabajo Social (No Presencial)	28-mar-98
	Diplomatura en Turismo (No Presencial)	21-nov-1996
	Grado en Educación Primaria (No Presencial)	07-oct-2011
	Grado en Relaciones Laborales y Recursos Humanos (No Presencial)	14-oct-2011
	Grado en Seguridad y Control de Riesgos	
	Grado en Trabajo Social (No Presencial)	03-oct-2011
	Grado en Turismo (No Presencial)	03-oct-2011
	Licenciado en Psicopedagogía Campus Virtual	15-nov-2000
	Maestro, especialidad Educación Primaria (No Presencial)	01-ene-2001
Facultad de Ciencias de la Actividad Física y el Deporte	Grado en Ciencias de la Actividad Física y del Deporte	24-dic-2009
	Licenciado en Ciencias de la Actividad Física y del Deporte	28-jul-2001



1 DOCENCIA Y ESTUDIANTES

5 Planes de estudio

2 Planes de estudio de titulaciones de 1<sup>er</sup> y 2<sup>o</sup> ciclo por fecha de publicación en el BOE/ 2

Centro	Titulación	Datos
Fecha BOE		
Rama de Ciencias Sociales y Jurídicas (cont.)		
Facultad de Ciencias Jurídicas	Diplomado en Relaciones Laborales	14-jun-1993
	Diplomado en Trabajo Social	28-mar-1998
	Grado en Derecho	25-jul-2011
	Grado en Relaciones Laborales y Recursos Humanos	14-oct-2011
	Grado en Trabajo Social	03-oct-2011
	Licenciado en Derecho	06-sep-1991
Facultad de Empresa, Economía y Turismo	Diplomado en Ciencias Empresariales	21-oct-1994
	Diplomado en Turismo	21-nov-1996
	Grado en Administración y Dirección de Empresas	21-ene-2011
	Grado en Economía	21-ene-2011
	Grado en Turismo	03-oct-2011
	Licenciado en Administración y Dirección de Empresas	21-oct-1994
Facultad de Formación del Profesorado	Licenciado en Economía	10-sep-1994
	Diplomado en Educación Social	04-nov-1998
	Grado en Educación Infantil	25-jul-2011
	Grado en Educación Primaria	07-oct-2011
	Grado en Educación Social	25-jul-2011
	Licenciado en Psicopedagogía (2º Ciclo)	15-nov-2000
	Maestro, especialidad Audición y Lenguaje	19-feb-2001
	Maestro, especialidad Educación Especial	14-nov-2000
	Maestro, especialidad Educación Física	15-nov-2000
	Maestro, especialidad Educación Infantil	14-nov-2000
	Maestro, especialidad Educación Musical	14-nov-2000
Maestro, especialidad Educación Primaria	15-nov-2000	
Maestro, especialidad Lengua Extranjera	14-nov-2000	
Facultad de Geografía e Historia	Grado en Geografía y Ordenación del Territorio	24-dic-2009





Planes de estudio de titulaciones de 1<sup>er</sup> y 2<sup>o</sup> ciclo por fecha de publicación en el BOE/ 3

Centro	Titulación	Datos
Fecha BOE		
<b>Rama de Ingeniería y Arquitectura</b>		
Escuela de Arquitectura	Arquitecto	03-sep-2001
	Grado en Arquitectura	25-jul-2011
Escuela de Ingeniería de Telecomunicación y Electrónica	Grado en Ingeniería en Tecnologías de la Comunicación	16-mar-2011
	Ingeniero de Telecomunicación	14-nov-2000
	Ingeniero en Electrónica	15-nov-2000
	Ingeniero Técnico de Telecomunicación, especialidad en Sistemas de Telecomunicación	15-nov-2000
	Ingeniero Técnico de Telecomunicación, especialidad en Sistemas Electrónicos	07-feb-2001
	Ingeniero Técnico de Telecomunicación, especialidad en Sonido e Imagen	15-nov-2000
	Ingeniero Técnico de Telecomunicación, especialidad en Telemática	14-nov-2000
Escuela de Ingeniería Informática	Grado en Ingeniería Informática	14-oct-2011
	Ingeniero en Informática	20-nov-1997
	Ingeniero Técnico en Informática de Gestión	19-sep-2000
	Ingeniero Técnico en Informática de Sistemas	19-sep-2000
Escuela de Ingenierías Industriales y Civiles	Grado en Ingeniería Civil	03-oct-2011
	Grado en Ingeniería en Diseño Industrial y Desarrollo de Productos	03-oct-2011
	Grado en Ingeniería en Organización Industrial	03-oct-2011
	Grado en Ingeniería en Tecnología Naval	03-oct-2011
	Grado en Geomática y Topografía	25-jul-2011
	Grado en Ingeniería Química	03-oct-2011
	Grado en Ingeniería Técnica Industrial	25-ago-2001
	Ingeniero de Organización Industrial	14-dic-2001
	Ingeniero en Automática y Electrónica Industrial (2º ciclo)	27-ago-2001
	Ingeniero Industrial	27-ago-2001
	Ingeniero Químico	04-sep-2001
	Ingeniero Técnico de Obras Públicas, especialidad en Construcciones Civiles	14-dic-2001
	Ingeniero Técnico de Obras Públicas, especialidad en Hidrología	14-dic-2001
	Ingeniero Técnico de Obras Públicas, especialidad en Transportes y Servicios Urbanos	14-nov-1997
	Ingeniero Técnico en Diseño Industrial	03-sep-2001
	Ingeniero Técnico en Topografía	03-sep-2001
	Ingeniero Técnico Industrial, especialidad en Electricidad	13-sep-2001
	Ingeniero Técnico Industrial, especialidad en Electrónica Industrial	31-ago-2001
	Ingeniero Técnico Industrial, especialidad en Mecánica	25-jul-2001
	Ingeniero Técnico Industrial, especialidad en Química Industrial	25-jul-2001
Ingeniero Técnico Naval, especialidad en Estructuras Marinas	25-jul-2001	
Ingeniero Técnico Naval, especialidad en Propulsión y Servicios del Buque	25-jul-2001	



1 DOCENCIA Y ESTUDIANTES

5 Planes de estudio

2 Planes de estudio de titulaciones de 1<sup>er</sup> y 2<sup>o</sup> ciclo por fecha de publicación en el BOE /4

Centro	Titulación	Datos
		Fecha BOE
Rama de Arte y Humanidades		
Facultad de Filología	Grado en Lengua Española y Literaturas Hispánicas	03-mar-2011
	Grado en Lenguas Modernas	21-ene-2011
	Licenciado en Filología Hispánica	23-dic-1993
	Licenciado en Filología Inglesa	26-oct-1994
Facultad de Geografía e Historia	Grado en Historia	24-dic-2009
	Licenciado en Geografía	19-sep-2000
	Licenciado en Historia	28-ago-2001
Facultad de Traducción e Interpretación	Grado en Traducción e Interpretación: Inglés-Alemán	24-dic-2009
	Grado en Traducción e Interpretación: Inglés-Francés	24-dic-2009
	Licenciado en Traducción e Interpretación: Alemán	19-sep-2000
	Licenciado en Traducción e Interpretación: Francés	19-sep-2000
	Licenciado en Traducción e Interpretación: Inglés	19-sep-2000



Centro	Titulación	Datos	
		Año Plan	Créditos Totales
<b>Rama de Ciencias y Ciencias de la Salud</b>			
Facultad de Ciencias del Mar	Máster Universitario en Cultivos Marinos	2010	120
	Máster Universitario en Gestión Costera	2010	120
	Máster Universitario en Gestión Sostenible de Recursos Pesqueros	2011	60
	Máster Universitario en Oceanografía	2010	90
Facultad de Veterinaria	Máster Universitario en Clínica Veterinaria e Investigación Terapéutica	2011	60
I. Univ. de Sanidad Animal y Seguridad Alimentaria	Máster Universitario en Sanidad Animal y Seguridad Alimentaria	2011	60
<b>Rama de Ciencias Sociales y Jurídicas</b>			
Estructura Teleformación ULPGC	Máster Universitario en Prevención de Riesgos Laborales (No presencial)	2011	90
	Máster Universitario en Procesos Educativos(No presencial)	2010	60
Facultad de Economía, Empresa y Turismo	Máster Universitario en Banca y Finanzas	2010	90
	Máster Universitario en Desarrollo Integral de Destinos Turísticos	2012	60
	Máster Universitario en Dirección y Planificación del Turismo	2010	60
Facultad de Formación del Profesorado	Máster Universitario en Formación del Profesorado de Educación Secundaria Obligatoria y Bachillerato, Formación Profesional y Enseñanza de Idiomas	2010	60
	Máster Universitario en Intervención y Mediación Familiar	2011	60
I. Univ. de Turismo y Desarrollo Económico Sostenible	Máster Universitario en Economía del Turismo, Transporte y Medio Ambiente	2013	60
<b>Rama de Ingeniería y Arquitectura</b>			
Escuela de Ingeniería de Telecomunicación y Electrónica	Máster Universitario en Ingeniería de Telecomunicación	2013	90
Escuela de Ingenierías Industriales y Civiles	Máster Universitario en Tecnologías Industriales	2013	60
Escuela de Ingeniería Informática	Máster Universitario en Ingeniería Informática	2011	90
Instituto Universitario de Microelectrónica Aplicada	Máster Universitario en Tecnologías de Telecomunicación	2011	60
Instituto Universitario de Sistemas Inteligentes y Aplicaciones Numéricas en Ingeniería	Máster Universitario en Sistemas Inteligentes y Aplicaciones Numéricas en Ingeniería	2010	120
I.Univ. para el Desarrollo Tecnológico y la Innovación en Comunicaciones	Máster Universitario en Soluciones TIC para Bienestar y Medio Ambiente	2013	60
<b>Rama de Arte y Humanidades</b>			
Escuela de Arquitectura	Máster Universitario en Gestión del Patrimonio Artístico y Arquitectónico, Museos y Mercado del Arte	2013	90
Facultad de Geografía e Historia	Máster Universitario en Arqueología	2012	90
Facultad de Traducción e Interpretación	Máster Universitario en Español y su Cultura: Desarrollos Profesionales y Empresariales	2007	60
	Máster Universitario en Traducción Profesional y Mediación Intercultural	2012	60



1 DOCENCIA Y ESTUDIANTES

5 Planes de estudio

4 Planes de estudio de másteres por fecha de publicación en el BOE

Centro	Titulación	Datos
Fecha BOE		
<b>Rama de Ciencias y Ciencias de la Salud</b>		
Facultad de Ciencias del Mar	Máster Universitario en Cultivos Marinos	26/02/10
	Máster Universitario en Gestión Costera	26/02/10
	Máster Universitario en Gestión Sostenible de Recursos Pesqueros	11/05/11
	Máster Universitario en Oceanografía	26/02/10
Facultad de Veterinaria	Máster Universitario en Clínica Veterinaria e Investigación Terapéutica	24/02/11
I. Univ. de Sanidad Animal y Seguridad Alimentaria	Máster Universitario en Sanidad Animal y Seguridad Alimentaria	11/05/11
<b>Rama de Ciencias Sociales y Jurídicas</b>		
Estructura Teleformación ULPGC	Máster Universitario en Prevención de Riesgos Laborales (No presencial)	19/10/11
	Máster Universitario en Procesos Educativos(No presencial)	26/02/10
Facultad de Economía, Empresa y Turismo	Máster Universitario en Banca y Finanzas	26/02/10
	Máster Universitario en Desarrollo Integral de Destinos Turísticos	30/07/12
	Máster Universitario en Dirección y Planificación del Turismo	26/02/10
Facultad de Formación del Profesorado	Máster Universitario en Formación del Profesorado de Educación Secundaria Obligatoria y Bachillerato, Formación Profesional y Enseñanza de Idiomas	16/12/10
	Máster Universitario en Intervención y Mediación Familiar	04/08/11
I. Univ. de Turismo y Desarrollo Económico Sostenible	Máster Universitario en Economía del Turismo, Transporte y Medio Ambiente	15/11/13
<b>Rama de Ingeniería y Arquitectura</b>		
Escuela de Ingeniería de Telecomunicación y Electrónica	Máster Universitario en Ingeniería de Telecomunicación	08/02/13
Escuela de Ingenierías Industriales y Civiles	Máster Universitario en Tecnologías Industriales	23/04/13
Escuela de Ingeniería Informática	Máster Universitario en Ingeniería Informática	11/05/11
Instituto Universitario de Microelectrónica Aplicada	Máster Universitario en Tecnologías de Telecomunicación	11/05/11
Instituto Universitario de Sistemas Inteligentes y Aplicaciones Numéricas en Ingeniería	Máster Universitario en Sistemas Inteligentes y Aplicaciones Numéricas en Ingeniería	16/12/10
I.Univ. para el Desarrollo Tecnológico y la Innovación en Comunicaciones	Máster Universitario en Soluciones TIC para Bienestar y Medio Ambiente	23/04/13
<b>Rama de Arte y Humanidades</b>		
Escuela de Arquitectura	Máster Universitario en Gestión del Patrimonio Artístico y Arquitectónico, Museos y Mercado del Arte	29/07/13
Facultad de Geografía e Historia	Máster Universitario en Arqueología	07/01/12
Facultad de Traducción e Interpretación	Máster Universitario en Español y su Cultura: Desarrollos Profesionales y Empresariales	27/11/07
	Máster Universitario en Traducción Profesional y Mediación Intercultural	29/11/12



Centro	Titulación	Datos	
		Año Plan	Créditos Totales
<b>Rama de Ciencias y Ciencias de la Salud</b>			
Facultad de Ciencias del Mar	Doctorado en Gestión Costera	2006	60
	Doctorado en Gestión Sostenible de Recursos Pesqueros	2007	60
	Doctorado en Oceanografía	2011	60
Facultad de Veterinaria	Doctorado en Clínica Veterinaria e Investigación Terapéutica	2011	60
I. Univ. de Sanidad Animal y Seguridad Alimentaria	Doctorado en Acuicultura: Producción Controlada de Animales Acuáticos	2006	60
	Doctorado en Sanidad Animal y Seguridad Alimentaria	2011	60
<b>Rama de Ciencias Sociales y Jurídicas</b>			
Facultad de Economía, Empresa y Turismo	Doctorado en Desarrollo Integral e Innovación de Destinos Turísticos	2011	60
	Doctorado en Perspectivas Científicas sobre el Turismo y la Dirección de Empresas Turísticas	2011	60
Facultad de Formación del Profesorado	Doctorado en Formación del Profesorado	2007	59
<b>Rama de Ingeniería y Arquitectura</b>			
Inst. Univ. de Ciencias y Tecnologías Cibernéticas	Doctorado en Cibernética y Telecomunicación.	2011	60
Instituto Universitario de Microelectrónica Aplicada	Doctorado en Tecnologías de Telecomunicación	2011	52
Instituto Universitario de Sistemas Inteligentes y Aplicaciones Numéricas en Ingeniería	Doctorado en Sistemas Inteligentes y Aplicaciones Numéricas en Ingeniería	2010	60
<b>Rama de Arte y Humanidades</b>			
Facultad de Traducción e Interpretación	Doctorado en Español y su Cultura: Investigación, Desarrollo e Innovación	2008	60
Escuela de Doctorado	Doctorado en Estudios Lingüísticos y Literarios en su Contexto Sociocultural	2013	60



1 DOCENCIA Y ESTUDIANTES

5 Planes de estudio

6 Planes de estudio de doctorados por fecha de publicación en el BOE

Centro	Titulación	Datos
Fecha BOE		
<b>Rama de Ciencias y Ciencias de la Salud</b>		
Facultad de Ciencias del Mar	Doctorado en Gestión Costera	20/12/06
	Doctorado en Gestión Sostenible de Recursos Pesqueros	11/05/11
	Doctorado en Oceanografía	11/05/11
Facultad de Veterinaria	Doctorado en Clínica Veterinaria e Investigación Terapéutica	16/03/11
I. Univ. de Sanidad Animal y Seguridad Alimentaria	Doctorado en Acuicultura: Producción Controlada de Animales Acuáticos	20/12/06
	Doctorado en Sanidad Animal y Seguridad Alimentaria	11/05/11
<b>Rama de Ciencias Sociales y Jurídicas</b>		
Facultad de Economía, Empresa y Turismo	Doctorado en Desarrollo Integral e Innovación de Destinos Turísticos	19/10/11
	Doctorado en Perspectivas Científicas sobre el Turismo y la Dirección de Empresas Turísticas	16/03/11
Facultad de Formación del Profesorado	Doctorado en Formación del Profesorado	27/11/07
<b>Rama de Ingeniería y Arquitectura</b>		
Inst. Univ. de Ciencias y Tecnologías Cibernéticas	Doctorado en Cibernética y Telecomunicación.	16/03/11
Instituto Universitario de Microelectrónica Aplicada	Doctorado en Tecnologías de Telecomunicación	11/05/11
Instituto Universitario de Sistemas Inteligentes y Aplicaciones Numéricas en Ingeniería	Doctorado en Sistemas Inteligentes y Aplicaciones Numéricas en Ingeniería	10/02/10
<b>Rama de Arte y Humanidades</b>		
Facultad de Traducción e Interpretación	Doctorado en Español y su Cultura: Investigación, Desarrollo e Innovación	03/04/08
Escuela de Doctorado	Doctorado en Estudios Lingüísticos y Literarios en su Contexto Sociocultural	10/02/11



Estudiantes que han finalizado los estudios por titulación de 1<sup>er</sup> y 2<sup>o</sup> ciclo y por sexo /1

Centro	Titulación	Sexo		
		Hombre	Mujer	TOTAL
<b>Rama de Ciencias y Rama de Ciencias de la Salud</b>		<b>97</b>	<b>310</b>	<b>407</b>
Facultad de Ciencias de la Salud	Diplomado en Enfermería	0	3	3
	Diplomado en Enfermería (Lanzarote)	1	1	2
	Diplomado en Fisioterapia	0	5	5
	Grado en Enfermería	17	94	111
	Grado en Enfermería (Fuerteventura)	1	34	35
	Grado en Enfermería (Lanzarote)	7	25	32
	Grado en Fisioterapia	19	35	54
	Licenciado en Medicina	22	42	64
Facultad de Ciencias del Mar	Grado en Ciencias del Mar	4	3	7
	Licenciado en Ciencias del Mar	4	12	16
Facultad de Veterinaria	Licenciado en Veterinaria	22	56	78
<b>Rama de Ciencias Sociales y Jurídicas</b>		<b>435</b>	<b>931</b>	<b>1.366</b>
Escuela Universitaria Adscrita de Turismo de Lanzarote	Diplomado en Turismo (Lanzarote)	7	14	21
	Grado en Turismo (Lanzarote)	5	5	10
Estructura Teleformación ULPGC	Diplomado en Relaciones Laborales (No Presencial)	9	16	25
	Diplomatura en Trabajo Social (No Presencial)	3	20	23
	Diplomatura en Turismo (No Presencial)	4	2	6
	Grado en Educación Primaria (No presencial)	3	4	7
	Grado en Relaciones Laborales y Recursos Humanos (No presencial)	1	1	2
	Grado en Seguridad y Control de Riesgos (No presencial)	33	4	37
	Grado en Trabajo Social (No presencial)	1	5	6
	Grado en Turismo (No presencial)	1	6	7
	Licenciado en Psicopedagogía Campus Virtual	15	64	79
	Maestro, especialidad Educación Primaria (No Presencial)	5	18	23
Facultad de Ciencias de la Actividad Física y el Deporte	Grado en Ciencias de la Actividad Física y del Deporte	25	3	28
	Licenciado en Ciencias de la Actividad Física y del Deporte	39	8	47
Facultad de Ciencias Jurídicas	Diplomado en Relaciones Laborales	11	18	29
	Diplomado en Trabajo Social	2	8	10
	Grado en Derecho	8	11	19
	Grado en Relaciones Laborales y Recursos Humanos	0	1	1
	Grado en Trabajo Social	1	11	12
	Licenciado en Derecho	73	148	221



- 1 DOCENCIA Y ESTUDIANTES
- 6 Rendimiento académico

1 Estudiantes que han finalizado los estudios por titulación de 1<sup>er</sup> y 2<sup>o</sup> ciclo y por sexo /2

Centro	Titulación	Sexo		
		Hombre	Mujer	TOTAL
<b>Rama de Ciencias Sociales y Jurídicas (cont.)</b>				
Facultad de Economía, Empresa y Turismo	Diplomado en Ciencias Empresariales	31	59	90
	Diplomado en Turismo	16	32	48
	Grado en Administración y Dirección de Empresas	6	13	19
	Grado en Economía	3	1	4
	Grado en Turismo	8	10	18
	Licenciado en Administración y Dirección de Empresas	40	110	150
	Licenciado en Economía	20	20	40
Facultad de Formación del Profesorado	Diplomado en Educación Social	2	7	9
	Grado en Educación Infantil	3	72	75
	Grado en Educación Primaria	24	102	126
	Grado en Educación Social	5	33	38
	Licenciado en Psicopedagogía (2 <sup>o</sup> Ciclo)	10	55	65
	Maestro, especialidad Audición y Lenguaje	2	3	5
	Maestro, especialidad Educación Especial	1	12	13
	Maestro, especialidad Educación Física	8	5	13
	Maestro, especialidad Educación Infantil	1	2	3
	Maestro, especialidad Educación Musical	1	4	5
	Maestro, especialidad Educación Primaria	3	9	12
	Maestro, especialidad Lengua Extranjera	0	9	9
Facultad de Geografía e Historia	Grado en Geografía y Ordenación del Territorio	5	6	11
<b>Rama de Ingeniería y Arquitectura</b>		<b>432</b>	<b>259</b>	<b>691</b>
Escuela de Arquitectura	Arquitecto	62	45	107
Escuela de Ingeniería de Telecomunicación y Electrónica	Grado en Ingeniería en Tecnologías de la Telecomunicación	22	3	25
	Ingeniero de Telecomunicación	11	13	24
	Ingeniero en Electrónica	3	0	3
	Ingeniero Técnico de Telecomunicación, especialidad en Sistemas de Telecomunicación	8	1	9
	Ingeniero Técnico de Telecomunicación, especialidad en Sistemas Electrónicos	3	2	5
	Ingeniero Técnico de Telecomunicación, especialidad en Sonido e Imagen	18	6	24
	Ingeniero Técnico de Telecomunicación, especialidad en Telemática	8	2	10
Escuela de Ingeniería Informática	Grado en Ingeniería Informática	30	5	35
	Ingeniero en Informática	12	1	13
	Ingeniero Técnico en Informática de Gestión	6	3	9
	Ingeniero Técnico en Informática de Sistemas	3	3	6





Estudiantes que han finalizado los estudios por titulación de 1<sup>er</sup> y 2<sup>o</sup> ciclo y por sexo /3

Centro	Titulación	Sexo		
		Hombre	Mujer	TOTAL
<b>Rama de Ingeniería y Arquitectura (cont.)</b>				
Escuela de Ingenierías Industriales y Civiles	Grado en Ingeniería Civil	27	22	49
	Grado en Ingeniería en Diseño Industrial y Desarrollo de Productos	1	5	6
	Grado en Ingeniería en Organización Industrial	4	3	7
	Grado en Ingeniería en Tecnología Naval	14	4	18
	Grado en Ingeniería Geomática y Topografía	5	14	19
	Grado en Ingeniería Química	1	1	2
	Grado en Ingeniería Técnica Industrial	9	0	9
	Ingeniero de Organización Industrial	11	8	19
	Ingeniero en Automática y Electrónica Industrial (2º Ciclo)	2	0	2
	Ingeniero Industrial	51	19	70
	Ingeniero Químico	9	22	31
	Ingeniero Técnico de Obras Públicas, especialidad en Construcciones Civiles	26	13	39
	Ingeniero Técnico de Obras Públicas, especialidad en Hidrología	2	3	5
	Ingeniero Técnico de Obras Públicas, especialidad en Transportes y Servicios Urbanos	7	6	13
	Ingeniero Técnico en Diseño Industrial	18	22	40
	Ingeniero Técnico en Topografía	3	4	7
	Ingeniero Técnico Industrial, especialidad en Electricidad	12	2	14
	Ingeniero Técnico Industrial, especialidad en Electrónica Industrial	7	5	12
	Ingeniero Técnico Industrial, especialidad en Mecánica	28	8	36
	Ingeniero Técnico Industrial, especialidad en Química Industrial	3	14	17
Ingeniero Técnico Naval, especialidad en Estructuras Marinas	5	0	5	
Ingeniero Técnico Naval, especialidad en Propulsión y Servicios del Buque	1	0	1	
<b>Rama de Arte y Humanidades</b>		<b>50</b>	<b>114</b>	<b>164</b>
Facultad de Filología	Grado en Lengua Española y Literaturas Hispánicas	0	1	1
	Licenciado en Filología Hispánica	3	17	20
	Licenciado en Filología Inglesa	0	8	8
Facultad de Geografía e Historia	Grado en Historia	11	17	28
	Licenciado en Geografía	2	2	4
	Licenciado en Historia	7	5	12
Facultad de Traducción e Interpretación	Grado en Traducción e Interpretación: Inglés-Alemán	5	15	20
	Grado en Traducción e Interpretación: Inglés-Francés	9	22	31
	Licenciado en Traducción e Interpretación: Alemán	0	1	1
	Licenciado en Traducción e Interpretación: Francés	1	4	5
	Licenciado en Traducción e Interpretación: Inglés	12	22	34
<b>TOTALES</b>		<b>1.014</b>	<b>1.614</b>	<b>2.628</b>



- 1 DOCENCIA Y ESTUDIANTES
- 6 Rendimiento académico

2 Hombres que han finalizado los estudios por titulación de 1<sup>er</sup> y 2<sup>o</sup> ciclo por edad /1

Centro	Titulación	Edad										TOTAL
		19	20	21	22	23	24	25	26	27-29	>=30	
<b>Rama de Ciencias y Rama de Ciencias de la Salud</b>		0	1	12	11	27	13	6	2	7	18	97
Facultad de Ciencias de la Salud	Diplomado en Enfermería (Lanzarote)	0	0	0	0	0	0	0	0	0	1	1
	Grado en Enfermería	0	0	4	1	2	1	2	0	1	6	17
	Grado en Enfermería (Fuerteventura)	0	0	0	0	0	0	0	0	0	1	1
	Grado en Enfermería (Lanzarote)	0	0	0	1	1	0	1	0	0	4	7
	Grado en Fisioterapia	0	1	6	2	2	4	0	0	1	3	19
	Licenciado en Medicina	0	0	0	0	16	4	0	0	1	1	22
Facultad de Ciencias del Mar	Grado en Ciencias del Mar	0	0	2	2	0	0	0	0	0	0	4
	Licenciado en Ciencias del Mar	0	0	0	0	0	1	0	2	0	1	4
Facultad de Veterinaria	Licenciado en Veterinaria	0	0	0	5	6	3	3	0	4	1	22
<b>Rama de Ciencias Sociales y Jurídicas</b>		0	0	26	36	41	51	41	32	62	146	435
Escuela Universitaria Adscrita de Turismo de Lanzarote	Diplomado en Turismo (Lanzarote)	0	0	0	2	1	1	0	0	1	2	7
	Grado en Turismo (Lanzarote)	0	0	0	0	2	0	0	0	1	2	5
Estructura Teleformación ULPGC	Diplomado en Relaciones Laborales (No Presencial)	0	0	0	1	0	0	0	0	3	5	9
	Diplomatura en Trabajo Social (No Presencial)	0	0	0	0	0	0	0	0	0	3	3
	Diplomatura en Turismo (No Presencial)	0	0	0	0	0	0	0	0	0	4	4
	Grado en Educación Primaria (No presencial)	0	0	0	0	0	0	0	0	0	3	3
	Grado en Relaciones Laborales y Recursos Humanos (No presencial)	0	0	0	0	0	0	0	0	1	0	1
	Grado en Seguridad y Control de Riesgos (No presencial)	0	0	0	2	0	1	1	1	1	27	33
	Grado en Trabajo Social (No presencial)	0	0	0	0	0	0	0	0	0	1	1
	Grado en Turismo (No presencial)	0	0	0	0	0	0	0	0	0	1	1
	Licenciado en Psicopedagogía Campus Virtual	0	0	0	0	1	0	0	0	0	14	15
	Maestro, especialidad Educación Primaria (No Presencial)	0	0	0	0	0	0	0	1	0	4	5
Facultad de Ciencias de la Actividad Física y el Deporte	Grado en Ciencias de la Actividad Física y del Deporte	0	0	5	8	5	3	2	1	0	1	25
	Licenciado en Ciencias de la Actividad Física y del Deporte	0	0	0	0	5	5	5	5	7	12	39



Hombres que han finalizado los estudios por titulación de 1<sup>er</sup> y 2<sup>o</sup> ciclo y por edad /2

Centro	Titulación	Edad										
		19	20	21	22	23	24	25	26	27-29	>=30	TOTAL
Rama de Ciencias Sociales y Jurídicas (cont.)												
Facultad de Ciencias Jurídicas	Diplomado en Relaciones Laborales	0	0	0	0	1	1	2	0	3	4	11
	Diplomado en Trabajo Social	0	0	0	0	1	0	0	0	1	0	2
	Grado en Derecho	0	0	6	0	0	0	0	1	1	0	8
	Grado en Trabajo Social	0	0	0	0	0	0	0	1	0	0	1
	Licenciado en Derecho	0	0	0	6	13	5	6	4	13	26	73
Facultad de Economía, Empresa y Turismo	Diplomado en Ciencias Empresariales	0	0	0	0	1	5	3	6	4	12	31
	Diplomado en Turismo	0	0	0	0	0	2	6	0	5	3	16
	Grado en Administración y Dirección de Empresas	0	0	2	2	0	1	0	0	0	1	6
	Grado en Economía	0	0	2	0	1	0	0	0	0	0	3
	Grado en Turismo	0	0	2	3	0	1	1	0	0	1	8
	Licenciado en Administración y Dirección de Empresas	0	0	0	3	3	12	5	4	8	5	40
	Licenciado en Economía	0	0	0	2	2	6	2	3	2	3	20
Facultad de Formación del Profesorado	Diplomado en Educación Social	0	0	0	0	0	0	0	0	1	1	2
	Grado en Educación Infantil	0	0	0	0	0	0	1	0	2	0	3
	Grado en Educación Primaria	0	0	7	1	1	5	2	2	4	2	24
	Grado en Educación Social	0	0	0	2	0	1	0	1	1	0	5
	Licenciado en Psicopedagogía (2 <sup>o</sup> Ciclo)	0	0	0	1	2	0	3	1	1	2	10
	Maestro, especialidad Audición y Lenguaje	0	0	0	0	1	0	1	0	0	0	2
	Maestro, especialidad Educación Especial	0	0	0	0	0	0	0	0	0	1	1
	Maestro, especialidad Educación Física	0	0	0	2	0	1		1	2	2	8
	Maestro, especialidad Educación Infantil	0	0	0	0	0	0	0	0	0	1	1
	Maestro, especialidad Educación Musical	0	0	0	0	0	0	1	0	0	0	1
	Maestro, especialidad Educación Primaria	0	0	0	0	0	1	0	0	0	2	3
Facultad de Geografía e Historia	Grado en Geografía y Ordenación del Territorio	0	0	2	1	1	0	0	0	0	1	5



- 1 DOCENCIA Y ESTUDIANTES
- 6 Rendimiento académico

2 Hombres que han finalizado los estudios por titulación de 1<sup>er</sup> y 2<sup>o</sup> ciclo y por edad /3

Centro	Titulación	Edad										TOTAL
		19	20	21	22	23	24	25	26	27-29	>=30	
<b>Rama de Ingeniería y Arquitectura</b>		1	0	10	26	50	57	48	42	85	113	432
Escuela de Arquitectura	Arquitecto	0	0	0	0	11	12	15	7	13	4	62
Escuela de Ingeniería de Telecomunicación y Electrónica	Grado en Ingeniería en Tecnologías de la Telecomunicación	1	0	2	6	2	1	0	2	0	8	22
	Ingeniero de Telecomunicación	0	0	0	1	2	1	2	0	3	2	11
	Ingeniero en Electrónica	0	0	0	0	0	0	0	0	1	2	3
	Ingeniero Técnico de Telecomunicación, especialidad en Sistemas de Telecomunicación	0	0	0	0	0	2	0	1	0	5	8
	Ingeniero Técnico de Telecomunicación, especialidad en Sistemas Electrónicos	0	0	0	0	1	0	0	0	0	2	3
	Ingeniero Técnico de Telecomunicación, especialidad en Sonido e Imagen	0	0	0	1	2	1	1	1	7	5	18
	Ingeniero Técnico de Telecomunicación, especialidad en Telemática	0	0	0	0	0	0	1	1	0	6	8
Escuela de Ingeniería Informática	Grado en Ingeniería Informática	0	0	2	1	7	0	2	2	8	8	30
	Ingeniero en Informática	0	0	0	0	0	1	3	1	2	5	12
	Ingeniero Técnico en Informática de Gestión	0	0	0	0	0	1	0	0	2	3	6
	Ingeniero Técnico en Informática de Sistemas	0	0	0	0	0	0	0	1	1	1	3
Escuela de Ingenierías Industriales y Civiles	Grado en Ingeniería Civil	0	0	1	1	2	2	0	1	5	15	27
	Grado en Ingeniería en Diseño Industrial y Desarrollo de Productos	0	0	1	0	0	0	0	0	0	0	1
	Grado en Ingeniería en Organización Industrial	0	0	2	2	0	0	0	0	0	0	4
	Grado en Ingeniería en Tecnología Naval	0	0	1	0	0	0	0	0	1	12	14
	Grado en Ingeniería Geomática y Topografía	0	0	0	0	0	0	0	0	0	5	5
	Grado en Ingeniería Química	0	0	1	0	0	0	0	0	0	0	1
	Grado en Ingeniería Técnica Industrial	0	0	0	1	0	2	2	1	2	1	9
	Ingeniero de Organización Industrial	0	0	0	0	0	0	2	1	6	2	11
	Ingeniero en Automática y Electrónica Industrial (2º Ciclo)	0	0	0	0	0	0	0	0	1	1	2
Ingeniero Industrial	0	0	0	4	7	14	5	5	9	7	51	



Hombres que han finalizado los estudios por titulación de 1<sup>er</sup> y 2<sup>o</sup> ciclo y por edad /4

Centro	Titulación	Edad										TOTAL
		19	20	21	22	23	24	25	26	27-29	>=30	
<b>Rama de Ingeniería y Arquitectura</b>												
Escuela de Ingenierías Industriales y Civiles (cont.)	Ingeniero Químico	0	0	0	0	0	4	2	0	2	1	9
	Ingeniero Técnico de Obras Públicas, especialidad en Construcciones Civiles	0	0	0	2	3	1	5	7	6	2	26
	Ingeniero Técnico de Obras Públicas, especialidad en Hidrología	0	0	0	1	0	0	0	1	0	0	2
	Ingeniero Técnico de Obras Públicas, especialidad en Transportes y Servicios Urbanos	0	0	0	0	1	1	0	0	3	2	7
	Ingeniero Técnico en Diseño Industrial	0	0	0	0	2	4	3	3	2	4	18
	Ingeniero Técnico en Topografía	0	0	0	0	0	0	2	0	1	0	3
	Ingeniero Técnico Industrial, especialidad en Electricidad	0	0	0	1	2	4	0	2	0	3	12
	Ingeniero Técnico Industrial, especialidad en Electrónica Industrial	0	0	0	1	2	0	0	0	1	3	7
	Ingeniero Técnico Industrial, especialidad en Mecánica	0	0	0	3	3	3	3	5	9	2	28
	Ingeniero Técnico Industrial, especialidad en Química Industrial	0	0	0	1	0	2	0	0	0	0	3
	Ingeniero Técnico Naval, especialidad en Estructuras Marinas	0	0	0	0	3	1	0	0	0	1	5
Ingeniero Técnico Naval, especialidad en Propulsión y Servicios del Buque	0	0	0	0	0	0	0	0	0	1	1	
<b>Rama de Arte y Humanidades</b>		<b>0</b>	<b>1</b>	<b>8</b>	<b>6</b>	<b>4</b>	<b>2</b>	<b>5</b>	<b>4</b>	<b>10</b>	<b>10</b>	<b>50</b>
Facultad de Filología	Licenciado en Filología Hispánica	0	0	0	0	0	0	0	0	0	3	3
Facultad de Geografía e Historia	Grado en Historia	0	0	3	1	2	0	2	2	1	0	11
	Licenciado en Geografía	0	0	0	0	1	0	1	0	0	0	2
	Licenciado en Historia	0	0	0	0	0	1	0	1	2	3	7
Facultad de Traducción e Interpretación	Grado en Traducción e Interpretación: Inglés-Alemán	0	1	1	3	0	0	0	0	0	0	5
	Grado en Traducción e Interpretación: Inglés-Francés	0	0	4	2	0	1	1	1	0	0	9
	Licenciado en Traducción e Interpretación: Francés	0	0	0	0	0	0	0	0	1	0	1
	Licenciado en Traducción e Interpretación: Inglés	0	0	0	0	1	0	1	0	6	4	12
<b>TOTALES</b>		<b>1</b>	<b>2</b>	<b>56</b>	<b>79</b>	<b>122</b>	<b>123</b>	<b>100</b>	<b>80</b>	<b>164</b>	<b>287</b>	<b>1014</b>



- 1 DOCENCIA Y ESTUDIANTES
- 6 Rendimiento académico

3 Mujeres que han finalizado los estudios por titulación de 1<sup>er</sup> y 2<sup>o</sup> ciclo y por edad /1

Centro		Titulación								
		21	22	23	24	25	26	27-29	>=30	TOTAL
Rama de Ciencias y Rama de Ciencias de la Salud		57	25	58	35	27	17	35	56	310
Facultad de Ciencias de la Salud	Diplomado en Enfermería	0	0	0	0	0	0	0	3	3
	Diplomado en Enfermería (Lanzarote)	0	0	0	0	0	1	0	0	1
	Diplomado en Fisioterapia	0	0	0	1	0	2	1	1	5
	Grado en Enfermería	36	7	9	5	5	4	7	21	94
	Grado en Enfermería (Fuerteventura)	3	2	3	4	5	2	5	10	34
	Grado en Enfermería (Lanzarote)	4	0	2	4	5	0	4	6	25
	Grado en Fisioterapia	11	4	5	3	0	3	2	7	35
	Licenciado en Medicina	0	0	27	5	4	1	2	3	42
Facultad de Ciencias del Mar	Grado en Ciencias del Mar	3	0	0	0	0	0	0	0	3
	Licenciado en Ciencias del Mar	0	2	0	4	3	0	2	1	12
Facultad de Veterinaria	Licenciado en Veterinaria	0	10	12	9	5	4	12	4	56
Rama de Ciencias Sociales y Jurídicas		78	94	92	106	99	75	129	258	931
Escuela Universitaria Adscrita de Turismo de Lanzarote	Diplomado en Turismo (Lanzarote)	0	1	0	0	1	3	3	6	14
	Grado en Turismo (Lanzarote)	0	0	2	0	1	0	0	2	5
Estructura Teleformación ULPGC	Diplomado en Relaciones Laborales (No Presencial)	0	0	0	0	1	0	1	14	16
	Diplomatura en Trabajo Social (No Presencial)	0	1	1	1	0	1	2	14	20
	Diplomatura en Turismo (No Presencial)	0	0	0	0	0	0	0	2	2
	Grado en Educación Primaria (No presencial)	0	0	0	1	0	0	1	2	4
	Grado en Relaciones Laborales y Recursos Humanos (No presencial)	0	0	0	0	1	0	0	0	1
	Grado en Seguridad y Control de Riesgos (No presencial)	0	0	0	0	0	0	1	3	4
	Grado en Trabajo Social (No presencial)	0	0	0	1	0	0	0	4	5
	Grado en Turismo (No presencial)	0	0	0	1	0	0	0	5	6
	Licenciado en Psicopedagogía Campus Virtual	0	0	10	4	3	4	7	36	64
Maestro, especialidad Educación Primaria (No Presencial)	0	0	0	0	1	1	1	15	18	
Facultad de Ciencias de la Actividad Física y el Deporte	Grado en Ciencias de la Actividad Física y del Deporte	1	1	0	0	0	0	1	0	3
	Licenciado en Ciencias de la Actividad Física y del Deporte	0	0	1	2	1	1	2	1	8



Mujeres que han finalizado los estudios por titulación de 1<sup>er</sup> y 2<sup>o</sup> ciclo y por edad /2

Centro		Titulación									
		21	22	23	24	25	26	27-29	>=30	TOTAL	
Rama de Ciencias Sociales y Jurídicas (cont.)											
Facultad de Ciencias Jurídicas	Diplomado en Relaciones Laborales	0	2	1	0	2	3	4	6	18	
	Diplomado en Trabajo Social	1	1	2	1	1	1	0	1	8	
	Grado en Derecho	7	1	1	0	0	1	0	1	11	
	Grado en Relaciones Laborales y Recursos Humanos	1	0	0	0	0	0	0	0	1	
	Grado en Trabajo Social	4	2	1	0	0	0	3	1	11	
	Licenciado en Derecho	1	30	19	11	15	15	18	39	148	
Facultad de Economía, Empresa y Turismo	Diplomado en Ciencias Empresariales	0	1	3	12	8	6	8	21	59	
	Diplomado en Turismo	0	2	1	11	3	0	8	7	32	
	Grado en Administración y Dirección de Empresas	7	3	1	2	0	0	0	0	13	
	Grado en Economía	1	0	0	0	0	0	0	0	1	
	Grado en Turismo	4	1	1	1	0	0	2	1	10	
	Licenciado en Administración y Dirección de Empresas	0	7	13	25	18	14	21	12	110	
Facultad de Formación del Profesorado	Licenciado en Economía	0	0	5	0	2	2	7	4	20	
	Diplomado en Educación Social	0	2	1	0	0	0	3	1	7	
	Grado en Educación Infantil	21	6	5	8	11	3	9	9	72	
	Grado en Educación Primaria	23	13	10	7	9	8	7	25	102	
	Grado en Educación Social	6	1	3	5	12	4	2	0	33	
	Licenciado en Psicopedagogía (2º Ciclo)	0	15	8	7	1	3	8	13	55	
	Maestro, especialidad Audición y Lenguaje	0	0	0	0	2	0	1	0	3	
	Maestro, especialidad Educación Especial	0	1	1	2	2	1	2	3	12	
	Maestro, especialidad Educación Física	0	0	0	1	2	1	1	0	5	
	Maestro, especialidad Educación Infantil	0	0	0	0	0	0	1	1	2	
	Maestro, especialidad Educación Musical	0	0	0	2	1	0	1	0	4	
Maestro, especialidad Educación Primaria	0	2	0	1	1	2	0	3	9		
Maestro, especialidad Lengua Extranjera	0	0	1	0	0	0	2	6	9		
Facultad de Geografía e Historia	Grado en Geografía y Ordenación del Territorio	1	1	1	0	0	1	2	0	6	



- 1 DOCENCIA Y ESTUDIANTES
- 6 Rendimiento académico

3 Mujeres que han finalizado los estudios por titulación de 1<sup>er</sup> y 2<sup>o</sup> ciclo y por edad /3

Centro		Titulación								
		21	22	23	24	25	26	27-29	>=30	TOTAL
<b>Rama de Ingeniería y Arquitectura</b>		<b>9</b>	<b>19</b>	<b>29</b>	<b>38</b>	<b>29</b>	<b>26</b>	<b>45</b>	<b>64</b>	<b>259</b>
Escuela de Arquitectura	Arquitecto	0	1	10	7	7	9	6	5	45
Escuela de Ingeniería de Telecomunicación y Electrónica	Grado en Ingeniería en Tecnologías de la Telecomunicación	0	1	0	0	1	0	0	1	3
	Ingeniero de Telecomunicación	0	0	0	4	3	0	2	4	13
	Ingeniero Técnico de Telecomunicación, especialidad en Sistemas de Telecomunicación	0	0	0	0	0	0	0	1	1
	Ingeniero Técnico de Telecomunicación, especialidad en Sistemas Electrónicos	0	1	0	0	0	1	0	0	2
	Ingeniero Técnico de Telecomunicación, especialidad en Sonido e Imagen	0	0	1	1	0	0	3	1	6
	Ingeniero Técnico de Telecomunicación, especialidad en Telemática	0	0	0	0	0	0	0	2	2
Escuela de Ingeniería Informática	Grado en Ingeniería Informática	0	1	2	0	0	0	1	1	5
	Ingeniero en Informática	0	0	0	0	0	0	0	1	1
	Ingeniero Técnico en Informática de Gestión	0	0	0	0	0	0	1	2	3
	Ingeniero Técnico en Informática de Sistemas	0	0	0	1	1	0	0	1	3
Escuela de Ingenierías Industriales y Civiles	Grado en Ingeniería Civil	0	0	0	1	1	0	7	13	22
	Grado en Ingeniería en Diseño Industrial y Desarrollo de Productos	4	0	0	0	0	1	0	0	5
	Grado en Ingeniería en Organización Industrial	3	0	0	0	0	0	0	0	3
	Grado en Ingeniería en Tecnología Naval	0	0	0	0	0	0	0	4	4
	Grado en Ingeniería Geomática y Topografía	1	0	1	0	1	0	0	11	14
	Grado en Ingeniería Química	1	0	0	0	0	0	0	0	1
	Ingeniero de Organización Industrial	0	0	0	0	0	2	3	3	8
	Ingeniero Industrial	0	2	4	3	1	4	4	1	19





Mujeres que han finalizado los estudios por titulación de 1<sup>er</sup> y 2<sup>o</sup> ciclo y por edad /4

Centro		Titulación									
		21	22	23	24	25	26	27-29	>=30	TOTAL	
<b>Rama de Ingeniería y Arquitectura</b>											
Escuela de Ingenierías Industriales y Civiles (cont.)	Ingeniero Químico	0	1	4	11	1	4	1	0	22	
	Ingeniero Técnico de Obras Públicas, especialidad en Construcciones Civiles	0	1	3	2	2	0	2	3	13	
	Ingeniero Técnico de Obras Públicas, especialidad en Hidrología	0	0	0	0	1	1	1	0	3	
	Ingeniero Técnico de Obras Públicas, especialidad en Transportes y Servicios Urbanos	0	0	0	0	0	1	2	3	6	
	Ingeniero Técnico en Diseño Industrial	0	5	1	5	2	1	5	3	22	
	Ingeniero Técnico en Topografía	0	0	0	1	1	0	1	1	4	
	Ingeniero Técnico Industrial, especialidad en Electricidad	0	0	1	0	1	0	0	0	2	
	Ingeniero Técnico Industrial, especialidad en Electrónica Industrial	0	3	0	1	0	0	1	0	5	
	Ingeniero Técnico Industrial, especialidad en Mecánica	0	1	1	1	2	0	1	2	8	
	Ingeniero Técnico Industrial, especialidad en Química Industrial	0	2	1	0	4	2	4	1	14	
<b>Rama de Arte y Humanidades</b>		22	17	14	11	7	11	12	20	114	
	Grado en Lengua Española y Literaturas Hispánicas	0	0	1	0	0	0	0	0	1	
	Licenciado en Filología Hispánica	0	3	2	3	2	3	2	2	17	
Facultad de Filología	Licenciado en Filología Hispánica	0	0	0	2	1	0	1	4	8	
Facultad de Geografía e Historia	Grado en Historia	6	4	2	1	1	2	0	1	17	
	Licenciado en Geografía	0	0	0	0	0	1	1	0	2	
	Licenciado en Historia	0	0	0	1	0	1	1	2	5	
Facultad de Traducción e Interpretación	Grado en Traducción e Interpretación: Inglés-Alemán	8	4	2	0	0	0	0	1	15	
	Grado en Traducción e Interpretación: Inglés-Francés	8	6	6	0	0	0	2	0	22	
	Licenciado en Traducción e Interpretación: Alemán	0	0	0	0	0	0	0	1	1	
	Licenciado en Traducción e Interpretación: Francés	0	0	0	1	0	0	0	3	4	
	Licenciado en Traducción e Interpretación: Inglés	0	0	1	3	3	4	5	6	22	
<b>TOTALES</b>		<b>166</b>	<b>155</b>	<b>193</b>	<b>190</b>	<b>162</b>	<b>129</b>	<b>221</b>	<b>398</b>	<b>1.614</b>	



- 1 DOCENCIA Y ESTUDIANTES
- 6 Rendimiento académico

4 Duración media de estancia por titulación de 1<sup>er</sup> y 2<sup>o</sup> ciclo /1

Centro		Titulación			
		10/11	11/12	12/13	13/14
<b>Rama de Ciencias y Rama de Ciencias de la Salud</b>					
Facultad de Ciencias de la Salud	Diplomado en Enfermería	3,48	4,20	5,17	4,69
	Diplomado en Enfermería (Fuerteventura)	0,00	3,00	0,00	0,00
	Diplomado en Enfermería (Lanzarote)	3,37	3,69	3,33	8,63
	Diplomado en Fisioterapia	3,44	3,68	4,80	5,77
	Grado en Enfermería	2,15	4,20	3,45	3,54
	Grado en Enfermería (Fuerteventura)	0,00	2,00	3,52	3,19
	Grado en Enfermería (Lanzarote)	0,00	2,20	3,65	3,46
	Grado en Fisioterapia	1,12	3,68	3,80	3,46
	Licenciado en Medicina	7,15	6,49	7,17	6,51
Facultad de Ciencias del Mar	Grado en Ciencias del Mar	0,00	0,00	0,00	4,00
	Licenciado en Ciencias del Mar	7,92	7,48	7,39	7,52
Facultad de Veterinaria	Licenciado en Veterinaria	6,20	7,09	7,76	7,86
<b>Rama de Ciencias Sociales y Jurídicas</b>					
Escuela Universitaria Adscrita de Turismo de Lanzarote	Diplomado en Turismo (Lanzarote)	4,87	4,85	6,26	7,10
	Grado en Turismo (Lanzarote)	1,00	1,20	2,36	2,48
Estructura Teleformación ULPGC	Diplomado en Relaciones Laborales (No Presencial)	4,83	4,55	5,25	5,85
	Diplomatura en Trabajo Social (No Presencial)	3,80	4,73	4,28	4,99
	Diplomatura en Turismo (No Presencial)	3,83	6,00	6,50	5,63
	Grado en Educación Primaria (No Presencial)	0,00	0,00	1,00	4,04
	Grado en Relaciones Laborales y Recursos Humanos (No presencial)	0,00	0,00	0,00	2,83
	Grado en Seguridad y Control de Riesgos (No presencial)	4,03	4,40	5,10	5,16
	Grado en Trabajo Social (No presencial)	0,00	0,00	0,00	3,94
	Grado en Turismo (No Presencial)	0,00	2,80	2,24	2,60
	Licenciado en Psicopedagogía (No Presencial)	3,95	4,34	3,32	3,71
	Maestro, especialidad Educación Primaria (No Presencial)	3,46	3,86	4,40	4,98
Facultad de Ciencias de la Actividad Física y el Deporte	Titulado Superior en Seguridad y Emergencias	0,00	4,50	5,00	6,00
	Grado en Ciencias de la Actividad Física y del Deporte	0,00	0,00	0,00	4,17
Facultad de Ciencias Jurídicas	Licenciado en Ciencias de la Actividad Física y del Deporte	5,36	5,65	5,58	6,37
	Diplomado en Relaciones Laborales	5,75	4,98	5,37	7,18
	Diplomado en Trabajo Social	3,96	4,28	4,73	5,18
	Grado en Derecho	0,00	0,00	0,00	4,05
	Grado en Relaciones Laborales y Recursos Humanos	0,00	0,00	0,00	4,00
	Grado en Trabajo Social	0,00	0,00	0,00	3,98
	Licenciado en Derecho	8,15	8,11	7,99	7,61



Duración media de estancia por titulación de 1<sup>er</sup> y 2<sup>o</sup> ciclo /2

Centro	Titulación	10/11	11/12	12/13	13/14
<b>Rama de Ciencias Sociales y Jurídicas (cont.)</b>					
Facultad de Economía, Empresa y Turismo	Diplomado en Ciencias Empresariales	6,61	6,71	7,24	7,74
	Diplomado en Turismo	5,22	5,14	5,62	6,32
	Grado en Administración y Dirección de Empresas	0,00	0,00	0,00	4,57
	Grado en Economía	0,00	0,00	0,00	4,22
	Grado en Turismo	1,58	2,53	4,43	4,16
	Licenciado en Administración y Dirección de Empresas	6,51	7,06	6,81	7,66
	Licenciado en Economía	7,47	8,23	7,68	8,03
Facultad de Formación del Profesorado	Diplomado en Educación Social	3,18	3,64	3,90	5,08
	Grado en Educación Infantil	0,00	2,03	3,43	4,21
	Grado en Educación Primaria	0,00	2,42	3,94	4,39
	Grado en Educación Social	0,00	1,53	3,78	4,29
	Licenciado en Psicopedagogía (2º Ciclo)	3,25	3,09	3,21	3,04
	Maestro, especialidad Audición y Lenguaje	3,58	3,84	4,38	5,67
	Maestro, especialidad Educación Especial	3,66	4,05	5,27	6,81
	Maestro, especialidad Educación Física	4,34	4,31	4,97	4,44
	Maestro, especialidad Educación Infantil	3,83	4,21	4,41	6,63
	Maestro, especialidad Educación Musical	4,03	4,09	4,80	4,65
	Maestro, especialidad Educación Primaria	4,88	3,94	5,29	6,43
	Maestro, especialidad Lengua Extranjera	4,08	4,46	6,20	6,49
Facultad de Geografía e Historia	Grado en Geografía y Ordenación del Territorio	0,00	0,00	4,00	4,10
<b>Rama de Ingeniería y Arquitectura</b>					
Escuela de Arquitectura	Arquitecto	9,60	9,55	9,14	9,06
Escuela de Ingeniería de Telecomunicación y Electrónica	Grado en Ingeniería en Tecnologías de la Telecomunicación	2,06	2,36	3,34	4,85
	Ingeniero de Telecomunicación	9,02	10,43	10,18	10,01
	Ingeniero en Electrónica (2º Ciclo)	3,50	4,02	3,54	4,00
	Ingeniero Técnico de Telecomunicación, especialidad en Sistemas de Telecomunicación	8,59	8,22	8,92	12,11
	Ingeniero Técnico de Telecomunicación, especialidad en Sistemas Electrónicos	8,37	8,36	10,86	9,48
	Ingeniero Técnico de Telecomunicación, especialidad en Sonido e Imagen	8,86	7,97	7,64	9,18
	Ingeniero Técnico de Telecomunicación, especialidad en Telemática	8,67	9,20	10,52	11,62
Escuela de Ingeniería Informática	Grado en Ingeniería Informática	6,29	6,90	7,60	7,10
	Ingeniero en Informática	8,83	9,50	10,24	9,81
	Ingeniero Técnico en Informática de Gestión	6,74	5,82	9,54	9,73
	Ingeniero Técnico en Informática de Sistemas	5,95	7,40	7,89	8,63



- 1 DOCENCIA Y ESTUDIANTES
- 6 Rendimiento académico

4 Duración media de estancia por titulación de 1<sup>er</sup> y 2<sup>o</sup> ciclo /3

Centro		Titulación			
		10/11	11/12	12/13	13/14
Rama de Ingeniería y Arquitectura (cont.)					
Escuela de Ingenierías Industriales y Civiles	Grado en Ingeniería Civil	0,00	1,38	1,90	2,05
	Grado en Ingeniería Eléctrica	0,00	0,00	0,00	3,00
	Grado en Ingeniería Electrónica Industrial y Automática	0,00	0,00	0,00	5,50
	Grado en Ingeniería en Diseño Industrial y Desarrollo de Productos	0,00	0,00	0,00	4,00
	Grado en Ingeniería en Organización Industrial	0,00	0,00	0,00	3,76
	Grado en Ingeniería en Tecnología Naval	0,00	0,00	1,00	3,09
	Grado en Ingeniería Geotemática y Topografía	0,00	6,50	8,60	7,25
	Grado en Ingeniería Mecánica	0,00	0,00	0,00	2,62
	Grado en Ingeniería Química	0,00	0,00	0,00	4,89
	Grado en Ingeniería Química Industrial	0,00	0,00	0,00	2,69
	Grado en Ingeniería Técnica Industrial	0,00	0,00	1,53	2,00
	Ingeniero de Organización Industrial (2º Ciclo)	4,80	4,80	4,82	4,29
	Ingeniero en Automática y Electrónica Industrial (2º Ciclo)	3,83	4,13	4,85	4,30
	Ingeniero Industrial	8,50	8,30	8,24	8,45
	Ingeniero Químico	7,69	8,08	7,89	7,42
	Ingeniero Técnico de Obras Públicas, especialidad en Construcciones Civiles	7,61	8,02	7,65	8,24
	Ingeniero Técnico de Obras Públicas, especialidad en Hidrología	7,83	7,67	6,30	6,73
	Ingeniero Técnico de Obras Públicas, especialidad en Transportes y Servicios Urbanos	4,15	5,22	5,49	6,04
	Ingeniero Técnico en Diseño Industrial	6,36	6,42	5,94	6,98
	Ingeniero Técnico en Topografía	6,71	7,13	7,19	5,79
	Ingeniero Técnico Industrial, especialidad en Electricidad	5,93	6,56	6,76	6,83
	Ingeniero Técnico Industrial, especialidad en Electrónica Industrial	6,27	6,16	7,30	8,31
	Ingeniero Técnico Industrial, especialidad en Mecánica	5,79	5,93	6,06	6,63
Ingeniero Técnico Industrial, especialidad en Química Industrial	6,20	7,09	6,59	7,24	
Ingeniero Técnico Naval, especialidad en Estructuras Marinas	5,05	6,17	5,75	5,08	
Ingeniero Técnico Naval, especialidad en Propulsión y Servicios del Buque	5,66	6,27	4,81	8,70	



Duración media de estancia por titulación de 1<sup>er</sup> y 2<sup>o</sup> ciclo /4

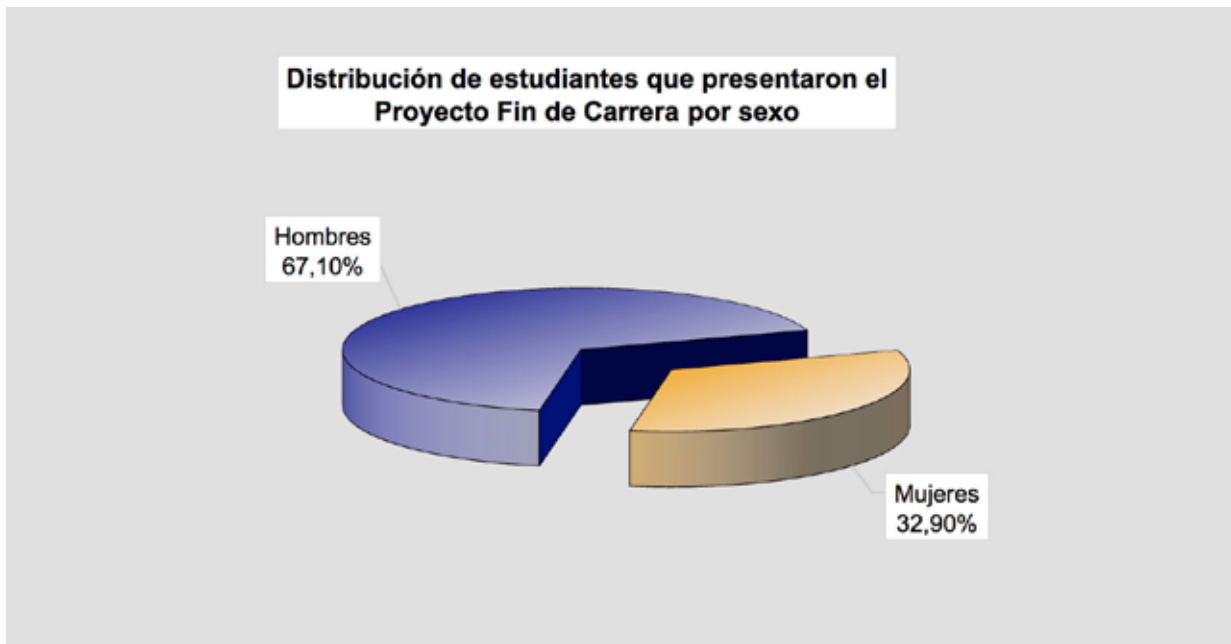
Centro	Titulación	Rendimiento académico			
		10/11	11/12	12/13	13/14
Rama de Arte y Humanidades					
Facultad de Filología	Grado en Lengua Española y Literaturas Hispánicas	0,00	0,00	0,00	4,76
	Grado en Lenguas Modernas	0,00	0,00	0,00	4,04
	Licenciado en Filología Hispánica	5,86	7,04	5,87	7,59
	Licenciado en Filología Inglesa	6,81	6,88	6,15	6,80
Facultad de Geografía e Historia	Grado en Historia	0,00	0,00	4,06	4,30
	Licenciado en Geografía	5,87	7,00	6,30	7,10
	Licenciado en Historia	6,48	7,65	7,12	8,77
Facultad de Traducción e Interpretación	Grado en Traducción e Interpretación: Inglés-Alemán	0,00	0,00	4,31	4,70
	Grado en Traducción e Interpretación: Inglés-Francés	0,00	0,00	4,00	4,77
	Licenciado en Traducción e Interpretación: Alemán	7,57	7,35	9,02	13,90
	Licenciado en Traducción e Interpretación: Francés	5,39	8,07	5,52	10,20
	Licenciado en Traducción e Interpretación: Inglés	5,37	5,78	6,15	8,73



- 1 DOCENCIA Y ESTUDIANTES
- 6 Rendimiento académico

5 Estudiantes que han presentado el proyecto fin de carrera en el curso 2013/14 por sexo

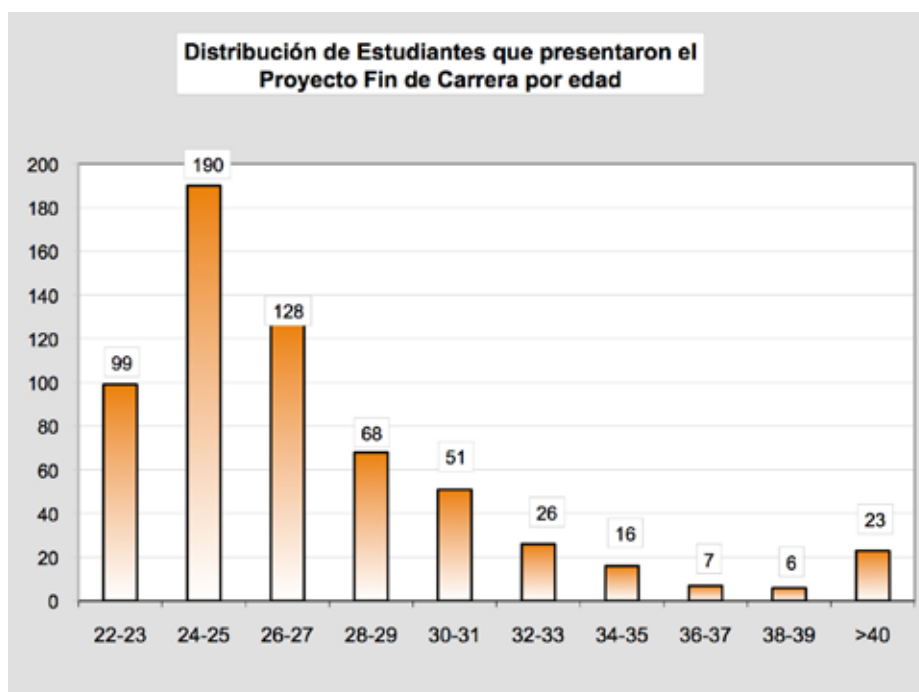
Sexo	Estudiantes	
	Nº Estudiantes	%
Hombres	412	67,10
Mujeres	202	32,90
<b>TOTALES</b>	<b>614</b>	<b>100</b>





Estudiantes que han presentado el proyecto fin de carrera en el curso 2013/2014 por edad

Edad	Datos	
	Nº Estudiantes	%
22-23	99	16,12
24-25	190	30,94
26-27	128	20,85
28-29	68	11,07
30-31	51	8,31
32-33	26	4,23
34-35	16	2,61
36-37	7	1,14
38-39	6	0,98
>40	23	3,75
<b>TOTALES</b>	<b>614</b>	<b>100</b>

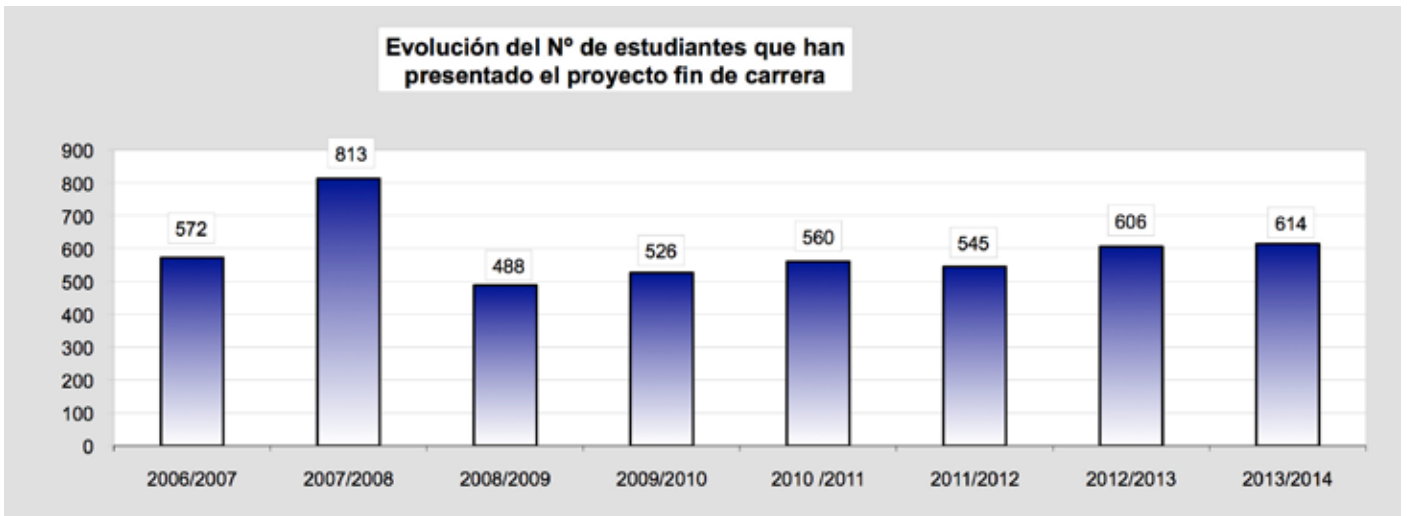




- 1 DOCENCIA Y ESTUDIANTES
- 6 Rendimiento académico

7 Evolución del número de estudiantes que han presentado el proyecto fin de carrera

Curso Académico	Datos
	Nº Estudiantes
2006/2007	572
2007/2008	813
2008/2009	488
2009/2010	526
2010 /2011	560
2011/2012	545
2012/2013	606
2013/2014	614







Abandonos producidos por áreas temáticas 8

Rama	09/10	10/11	11/12	12/13	13/14
Rama de Ciencias y Rama de Ciencias de la Salud	23,13	19,12	39,99	16,47	18,54
Rama Ciencias Sociales y Jurídicas	32,43	31,09	38,35	31,78	34,14
Rama de Ingeniería y Arquitectura	28,20	28,23	50,61	32,08	38,07
Rama de Arte y Humanidades	40,16	31,13	42,15	22,20	22,96
<b>TOTALES</b>	<b>30,98</b>	<b>27,39</b>	<b>42,30</b>	<b>29,06</b>	<b>31,89</b>

Nota: Consulta basada en el indicador IN08REN-P(2) del Sistema de Garantía de Calidad



- 1 DOCENCIA Y ESTUDIANTES
- 6 Rendimiento académico

9 Rendimiento de los estudiantes de 1<sup>er</sup> y 2<sup>o</sup> ciclo

Rama	ETC	Contador de Alumnos	Total Cred. Matriculados	Créditos Aptos	Créd. No Aptos	Créditos No Presentados
Rama de Ciencias y Rama de Ciencias de la Salud	3.046,0	3.097	197.993,10	161.553,20	16.762,50	19.677,40
Rama de Ciencias Sociales y Jurídicas	9.171,8	10.955	596.168,00	422.604,50	93.824,00	79.739,50
Rama de Ingenierías y Arquitectura	3.980,0	4.982	258.699,00	161.062,50	42.729,00	54.907,50
Rama de Arte y Humanidades	1.498,4	1.804	97.395,50	74.175,50	10.214,50	13.005,50
<b>TOTAL</b>	<b>17.696</b>	<b>20.838</b>	<b>1.150.255,60</b>	<b>819.395,70</b>	<b>163.530,00</b>	<b>167.329,90</b>

Rama	Tasa rendimiento (%)	Tasa éxito (%)
Rama de Ciencias y Rama de Ciencias de la Salud	81,60	90,60
Rama de Ciencias Sociales y Jurídicas	70,89	81,83
Rama de Ingenierías y Arquitectura	62,26	79,03
Rama de Arte y Humanidades	76,16	87,90
<b>TOTAL</b>	<b>71,24</b>	<b>83,36</b>

**Tasa de rendimiento:** Créditos Aptos / Total Créditos  
**Tasa de Éxito:** Créditos Aptos / (Créditos Aptos + Créditos No Aptos)



Estudiantes que han finalizado másteres EEES por centro

Centro	Máster	Datos
		Nº de Estudiantes
<b>Rama de Ciencias y Ciencias de la Salud</b>		
Facultad de Ciencias del Mar	Máster Universitario en Cultivos Marinos	13
	Máster Universitario en Gestión Costera	11
	Máster Universitario en Gestión Sostenible de Recursos Pesqueros	2
	Máster Universitario en Oceanografía	14
Facultad de Veterinaria	Máster Universitario en Clínica Veterinaria e Investigación Terapéutica	10
I. Univ. de Sanidad Animal y Seguridad Alimentaria	Máster Universitario en Sanidad Animal y Seguridad Alimentaria	17
<b>Rama de Ciencias Sociales y Jurídicas</b>		
Estructura Teleformación ULPGC	Máster Universitario en Prevención de Riesgos Laborales (No Presencial)	15
	Máster Universitario en Procesos Educativos(No presencial)	5
Facultad de Economía, Empresa y Turismo	Máster Universitario en Banca y Finanzas	12
	Máster Universitario en Desarrollo Integral de Destinos Turísticos	7
	Máster Universitario en Dirección y Planificación del Turismo	12
	Máster Universitario en Economía del Turismo, del Transporte y del Medio Ambiente	3
Facultad de Formación del Profesorado	Máster Universitario en Formación del Profesorado de Educación Secundaria Obligatoria y Bachillerato, Formación Profesional y Enseñanza de Idiomas.	195
	Máster Universitario en Intervención y Mediación Familiar	18
<b>Rama de Ingeniería y Arquitectura</b>		
Escuela de Ingeniería de Telecomunicación y Electrónica	Máster Universitario en Ingeniería de Telecomunicación	10
Escuela de Ingenierías Industriales y Civiles	Máster Universitario en Tecnologías Industriales	5
Instituto Universitario de Microelectrónica Aplicada	Máster Universitario en Tecnologías de Telecomunicación	5
Instituto Universitario para el Desarrollo Tecnológico y la Innovación en Comunicaciones	Máster Universitario en Soluciones TIC para Bienestar y Medio Ambiente	3
Instituto Universitario de Sistemas Inteligentes y Aplicaciones Numéricas en Ingeniería	Máster Universitario en Sistemas Inteligentes y Aplicaciones Numéricas en Ingeniería	8
<b>Rama de Arte y Humanidades</b>		
Escuela de Arquitectura	Máster Universitario en Gestión del Patrimonio Artístico y Arquitectónico, Museos y Mercado del Arte	12
Facultad de Traducción e Interpretación	Máster Universitario en Español y su cultura: Desarrollo Profesionales y Empresariales	15
	Máster Universitario en Traducción Profesional y Mediación Intercultural	10
<b>TOTALES</b>		<b>402</b>



1 DOCENCIA Y ESTUDIANTES

6 Rendimiento académico

11 Estudiantes que han finalizado doctorados anteriores al R.D.1393/2007 por departamento

Departamento	Datos	
	Nº Estudiantes	%
Rama de Ciencias y Rama de Ciencias de la Salud	3	75,00
Ciencias Médicas y Quirúrgicas	3	75,00
Rama de Ciencias Sociales y Jurídicas	1	25,00
Didácticas Especiales	1	25,00
<b>TOTALES</b>	<b>4</b>	<b>100</b>



Estudiantes que han finalizado doctorados EEES por centro

Centro	Doctorado	Datos	
		Nº de Estudiantes	%
<b>Rama de Ciencias y Rama de Ciencias de la Salud</b>			
Facultad de Ciencias del Mar	Doctorado en Gestión Costera	4	5,56
	Doctorado en Gestión Sostenible de Recursos Pesqueros	1	1,39
	Doctorado en Oceanografía	5	6,94
Facultad de Veterinaria	Doctorado en Clínica Veterinaria e Investigación Terapéutica	6	8,33
I. Univ. de Sanidad Animal y Seguridad Alimentaria	Doctorado en Acuicultura: Producción Controlada de Animales Acuáticos	1	1,39
	Doctorado en Sanidad y Seguridad Alimentaria	4	5,56
<b>Rama de Ciencias Sociales y Jurídicas</b>			
Facultad de Economía Empresa y Turismo	Doctorado en Desarrollo Integral e Innovación de Destinos Turísticos	11	15,28
	Doctorado en Perspectivas Científicas sobre el Turismo y la Dirección de Empresas Turísticas.	3	4,17
Facultad de Formación del Profesorado	Doctorado en Formación del Profesorado	21	29,17
<b>Rama de Ingeniería y Arquitectura</b>			
Instituto Universitario de Ciencias y Tecnologías Cibernéticas	Doctorado en Cibernética y Telecomunicación.	1	1,39
Instituto Universitario de Microelectrónica Aplicada	Doctorado en Tecnologías de Telecomunicación	4	5,56
Instituto Universitario de Sistemas Inteligentes y Aplicaciones Numéricas en Ingeniería	Doctorado en Sistemas Inteligentes y Aplicaciones Numéricas en Ingeniería	5	6,94
<b>Rama de Arte y Humanidades</b>			
Facultad de Traducción e Interpretación	Doctorado en Español y su Cultura: Investigación, Desarrollo e Innovación	6	8,33
<b>TOTALES</b>		<b>72</b>	<b>100</b>



1 DOCENCIA Y ESTUDIANTES

7 Becas y ayudas

1 Relación de becas solicitadas, concedidas y no concedidas

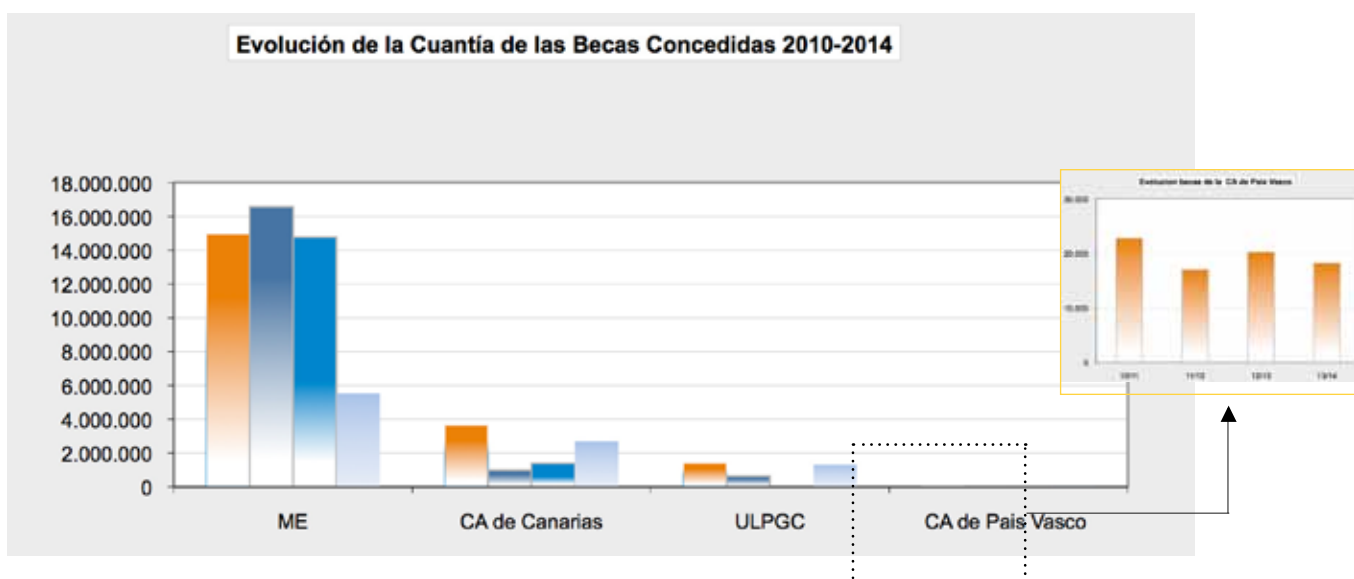
**Becas**

	10/11	11/12	12/13	13/14
	Nº Becas	Nº Becas	Nº Becas	Nº Becas
<b>MECD</b>				
<b>Convocatoria General y Movilidad</b>				
Solicitadas	10.313	11241	10223	11142
No concedidas	4.254	4450	4461	4485
Concedidas	6.059	6791	5762	6657
<b>Colaboración en Departamentos</b>				
Concedidas	53	51	54	38
<b>Movilidad "Séneca"</b>				
Concedidas	151	111	96	-
<b>Ayudas Programas Sócrates/Erasmus</b>				
Concedidas	592	682	580	119
<b>CA de Canarias</b>				
Total de Becas Concedidas	1.488	1.912	1.241	2.105
<b>Becas y Ayudas</b>				
Concedidas	890	1277	1241	2105
<b>Movilidad, Programas Europeos</b>				
Concedidas	598	635	-	-
<b>ULPGC(1)</b>				
<b>Becas de Colaboración y Ayudas</b>				
Concedidas	2.146	2250	464	427
<b>CA de País Vasco</b>				
Concedidas	3	0	4	4
<b>Ayudas al Estudio de Empresas Externas</b>				
<b>Grupo Santander</b>				
Concedidas	-	-	104	103
<b>Philip Morris Spain</b>				
Concedidas	-	-	20	20

(1) Becas de colaboración en departamentos, centros, bibliotecas, aulas de informática, Aula de Idiomas, Aula de la Naturaleza, Aula de la Mujer, colaboración en servicios, ayudas asistenciales, etc.



Becas		Tipos			
		10/11	11/12	12/13	13/14
<b>ME</b>		<b>5.526.212,55</b>	<b>14.964.818,87</b>	<b>16.574.285,67</b>	<b>14.772.758,44</b>
	Carácter General y Movilidad	143.100,00	12.415.406,00	14.491.205,67	13.557.358,44
	Colaboración en Departamentos	4.000,00	137.000,00	145.800,00	76.000,00
	Movilidad "Séneca"	709.700,00	521.000,62	451.200,00	-
	Programas Erasmus	1.887.738,33	1.891.412,25	1.486.080,00	1.139.400,00
	Másteres Desempleados	97.112,00	-	-	-
<b>CA de Canarias</b>		<b>2.684.562,22</b>	<b>3.671.649,83</b>	<b>980.297,57</b>	<b>1.391.343,35</b>
	Tasas	664.428,62	720.963,06	980.297,57	1.391.343,35
	Residencia y transporte aéreo o marítimo, libros y desplazamiento	1.164.457,65	2.073.196,00	-	-
	Movilidad	669.675,95	691.490,77	-	-
	Excelencia	186.000,00	186.000,00	-	-
<b>ULPGC</b>		<b>1.313.807,05</b>	<b>1.408.196,68</b>	<b>627.915,00</b>	<b>720.343,04</b>
<b>CA de País Vasco</b>		<b>22.762,80</b>	<b>17.001,54</b>	<b>20.229,60</b>	<b>18.211,20</b>
<b>Ayuda de Empresas Externas</b>					
	Grupo Santander	-	-	187.200,00	185.400,00
	Philip Morris Spain	-	-	37.185,00	37.185,00

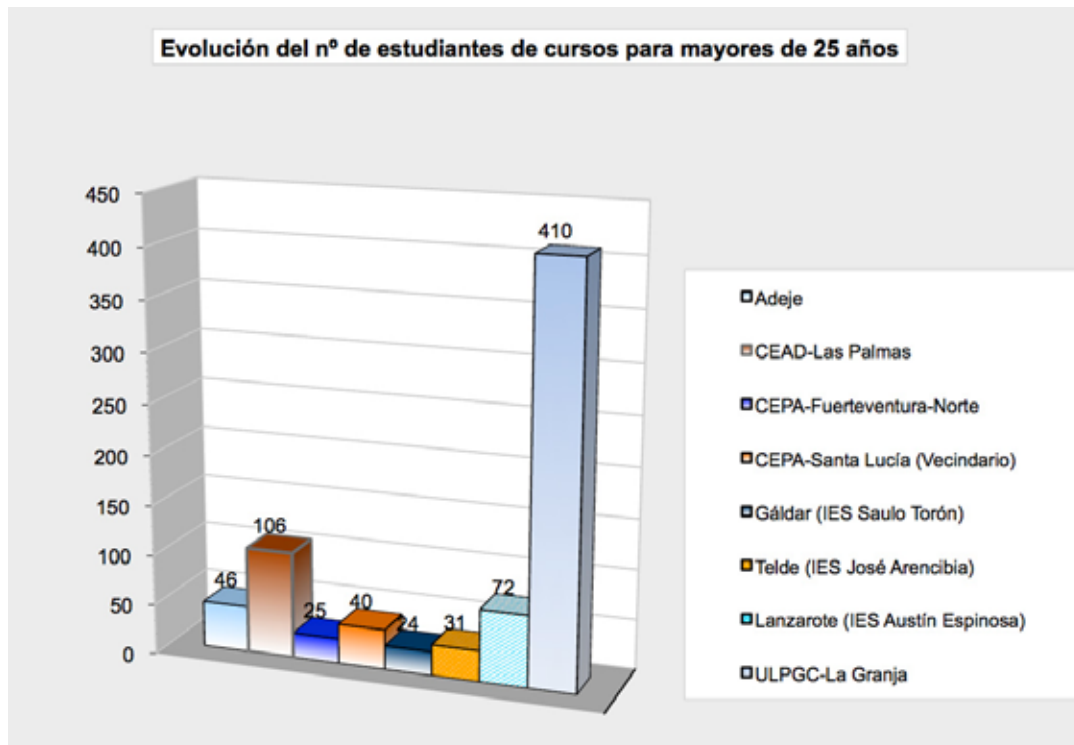




- 1 DOCENCIA Y ESTUDIANTES
- 8 Formación complementaria

1 Estudiantes de cursos para mayores de 25 años

Sede	Nº Estudiantes	
	13/14	%
Adeje	46	0,06
CEAD-Las Palmas	106	0,14
CEPA-Fuerteventura-Norte	25	0,03
CEPA-Santa Lucía (Vecindario)	40	0,05
Gáldar (IES Saulo Torón)	24	0,03
Telde (IES José Arencibia)	31	0,04
Lanzarote (IES Austín Espinosa)	72	0,10
ULPGC-La Granja	410	0,54
<b>TOTAL</b>	<b>754</b>	<b>100</b>







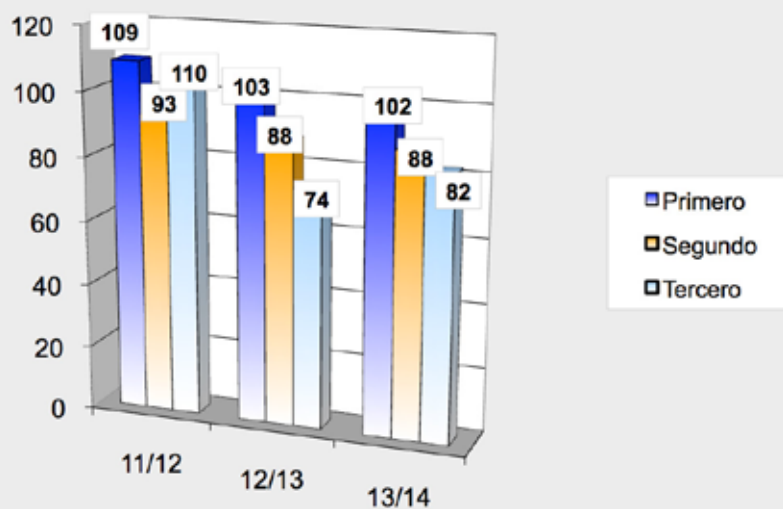
PERITIA ET DOCTRINA

Curso	Nº de Estudiantes		
	11/12	12/13	13/14
Primero	109	103	102
Segundo	93	88	88
Tercero	110	74	82
<b>TOTAL</b>	<b>312</b>	<b>265</b>	<b>272</b>

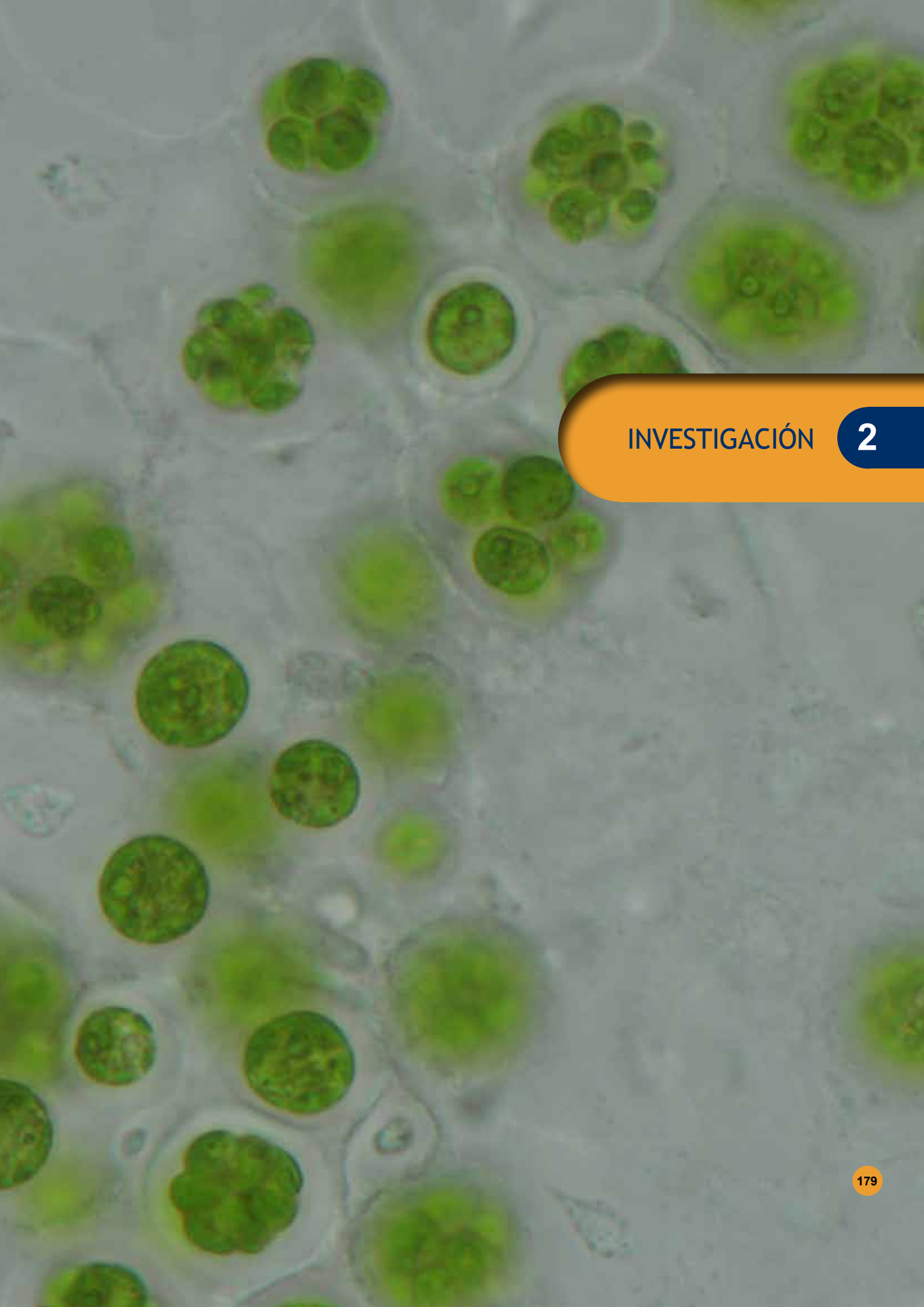
DIPLOMA DE ESTUDIOS CANARIOS

Isla	Curso	Nº de Estudiantes	
		13/14	Total
Gran Canaria	Primero	87	167
	Segundo	80	
Fuerteventura	Primero	13	15
	Segundo	2	
<b>TOTAL</b>			<b>182</b>

**Evolución del nº de estudiantes de Peritia et Doctrina por curso académico**



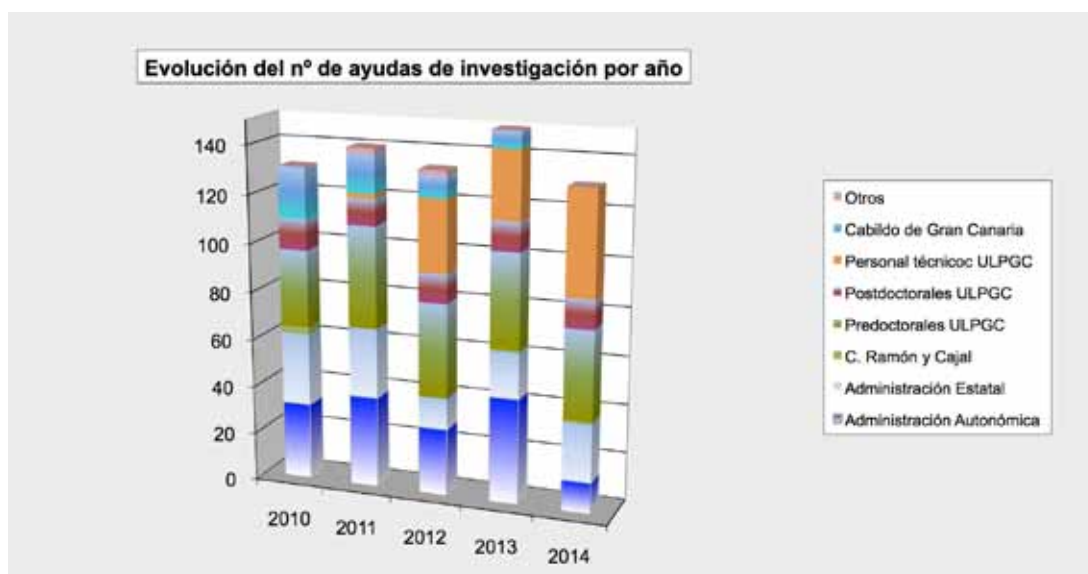








Tipo de Ayudas	Año				
	2010	2011	2012	2013	2014
Administración Autónoma	32	38	28	44	13
Administración Estatal	30	29	13	19	24
C. Ramón y Cajal	3	-	-	1	1
Predoctorales ULPGC	32	42	39	39	37
Postdoctorales ULPGC	13	11	12	12	12
Personal técnico ULPGC	-	2	30	28	43
Cabildo de Gran Canaria	21	16	9	9	-
Otros	-	2	2	2	-
<b>TOTALES</b>	<b>131</b>	<b>138</b>	<b>133</b>	<b>154</b>	<b>130</b>





## 2 INVESTIGACIÓN

### 2 Proyectos e ingresos por investigación

#### 1 Número de proyectos de investigación por origen

##### Organismo Financiador

	2010	2011	2012	2013	2014
<b>Proyectos de investigación</b>					
Unión Europea*	20	16	20	18	18
Administración Estatal	111	107	124	85	83
Administración Autonómica	81	75	61	19	12
Universidad de Las Palmas de Gran Canaria	25	25	7	17	27
Otros Organismos	14	19	9	12	2
<b>Dotaciones de infraestructuras y equipamiento</b>					
Universidad de Las Palmas de Gran Canaria	0	0	0	0	0
Administración Estatal	24	25	21	17	8
<b>TOTALES</b>	<b>275</b>	<b>267</b>	<b>242</b>	<b>168</b>	<b>150</b>

\* Incluye infraestructura científica y técnica financiada a cargo de los fondos FEDER (Fondos Europeos de Desarrollo Regional) e INTERREG

Nota:  
En la tabla se muestran los proyectos gestionados por el Servicio de Investigación y 3<sup>er</sup> ciclo. Los proyectos de investigación realizados por el Servicio Universidad Empresa (SUE) se encuentran en el epígrafe 7.1.



## Cuantía de los proyectos de investigación por origen /1 2

Organismo Financiador	2010	2011	2012	2013	2014
<b>Proyectos de investigación</b>					
Unión Europea*	4.406.965,07	3.646.920,14	4.426.988,14	4.405.550,53	6.030.140,24
Administración Estatal	11.511.256,92	11.086.965,82	13.885.541,93	8.100.058,98	6.549.680,57
Administración Autonómica	3.499.949,81	2.379.611,70	2.166.333,90	603.064,90	449.415,53
Universidad de Las Palmas de Gran Canaria	95.652,00	77.950,25	26.250,25	71.250,00	120.225,00
Otros Organismos	1.237.276,00	1.429.039,39	1.200.439,62	1.213.351,30	733.000,00
<b>Dotaciones de infraestructuras y equipamiento</b>					
Administración Estatal	3.440.463,40	3.627.784,40	2.901.601,30	2.068.638,56	3.650.443,65
<b>TOTALES</b>	<b>24.191.563,20</b>	<b>22.248.271,70</b>	<b>24.607.155,14</b>	<b>16.461.914,27</b>	<b>17.532.904,99</b>

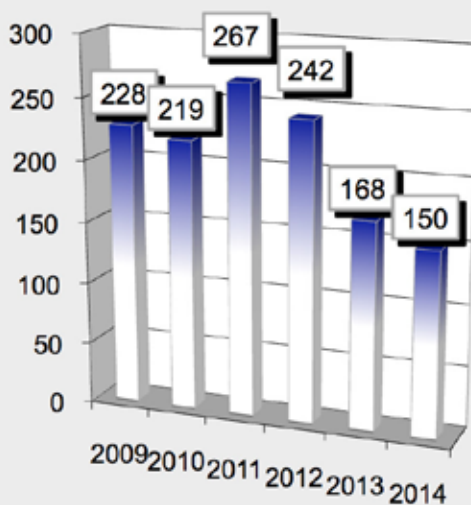
\* En la tabla se muestran los proyectos gestionados por el Servicio de Investigación y 3º ciclo. Los proyectos de investigación realizados por el Servicio Universidad Empresa (SUE) se encuentran en el epígrafe 7.1.



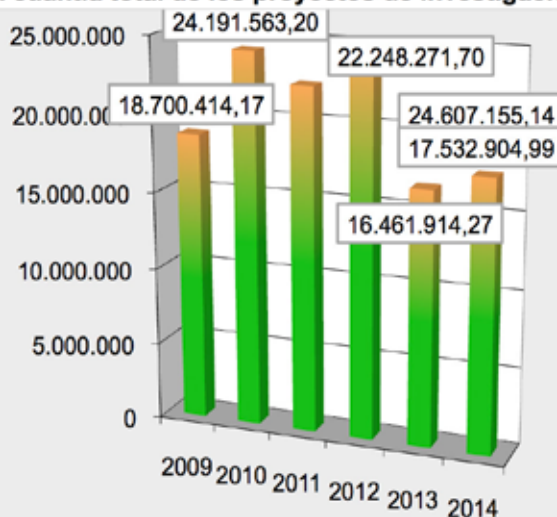
- 2 INVESTIGACIÓN
- 2 Proyectos e ingresos por investigación

2 Cuantía de los proyectos de investigación por origen /2

**Evolución del nº total de proyectos de investigación por origen**



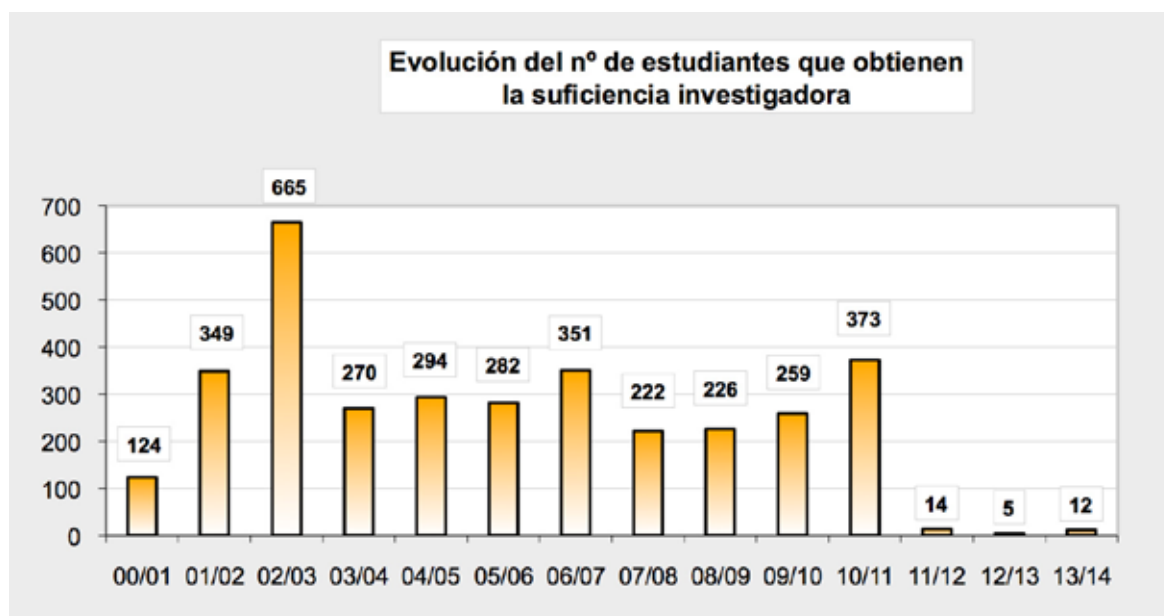
**Evolución de la cuantía total de los proyectos de investigación por origen**







Curso Académico	Estudiantes
	Nº
00/01	124
01/02	349
02/03	665
03/04	270
04/05	294
05/06	282
06/07	351
07/08	222
08/09	226
09/10	259
10/11	373
11/12	14
12/13	5
13/14	12

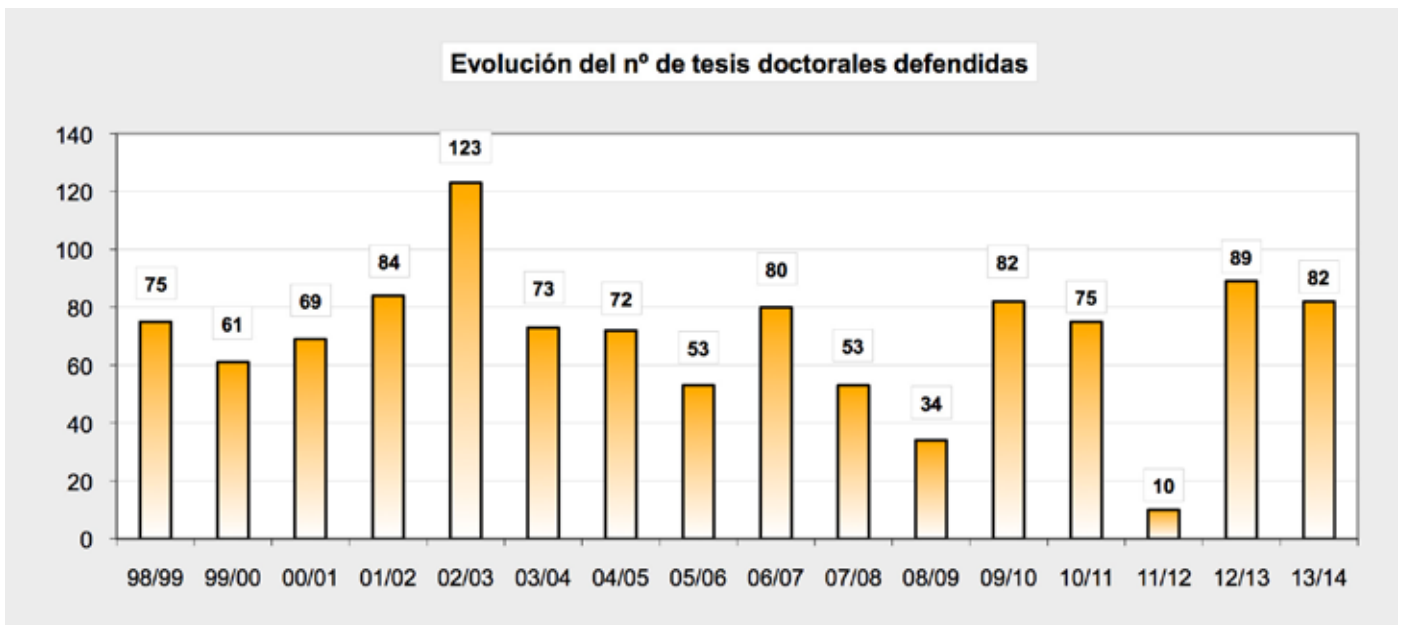




- 2 INVESTIGACIÓN
- 3 Tesis doctorales

2 Calificaciones de las tesis doctorales defendidas

Curso Académico	Calificación			TOTAL
	Apto	Matrícula Honor	Cum Laude	
98/99	0	74	1	75
99/00	0	60	1	61
00/01	0	69	0	69
01/02	0	82	2	84
02/03	1	118	4	123
03/04	5	66	2	73
04/05	7	60	5	72
05/06	2	51	0	53
06/07	4	76	0	80
07/08	1	52	0	53
08/09	1	33	0	34
09/10	2	80	0	82
10/11	5	70	0	75
11/12	2	8	0	10
12/13	2	79	8	89
13/14	2	76	4	82





Departamentos		Datos						
		2009	2010	2011	2012	2013	2014	TOTAL
Rama de Ciencias y Rama de C. de la Salud		25	39	44	3	42	67	220
	Biología	5	13	15	0	8	14	55
	Bioquímica, Biología Molecular y Fisiología	2	0	2	1	0	0	5
	Ciencias Clínicas	3	4	3	0	5	10	25
	Ciencias Médicas y Quirúrgicas	3	12	8	0	11	12	46
	Enfermería	0	0	2	0	1	6	9
	Física	5	1	3	1	0	6	16
	Morfología	1	1	1	0	2	2	7
	Patología Animal, Prod. Animal, Bromatol. y CC. y Tecnol. de los Alimentos	5	3	5	0	5	6	24
	Química	1	2	0	0	3	2	8
	I. Univ. de Sanidad Animal y Seguridad Alimentaria	0	3	5	1	7	9	25
Rama de Ciencias Sociales y Jurídicas		10	12	12	0	21	34	89
	Análisis Económico Aplicado	1	0	0	0	1	1	3
	Ciencias Jurídicas Básicas	0	3	0	0	3	4	10
	Derecho Público	1	1	0	0	0	0	2
	Didácticas Especiales	2	1	2	0	2	12	19
	Economía Financiera y Contabilidad	0	0	0	0	1	0	1
	Economía y Dirección de Empresas	0	0	2	0	2	0	4
	Educación	0	1	0	0	1	0	2
	Educación Física	3	2	3	0	4	2	14
	Métodos Cuantitativos en Economía y Gestión	1	0	0	0	3	4	8
	Psicología y Sociología	2	4	5	0	4	11	26



2 INVESTIGACIÓN

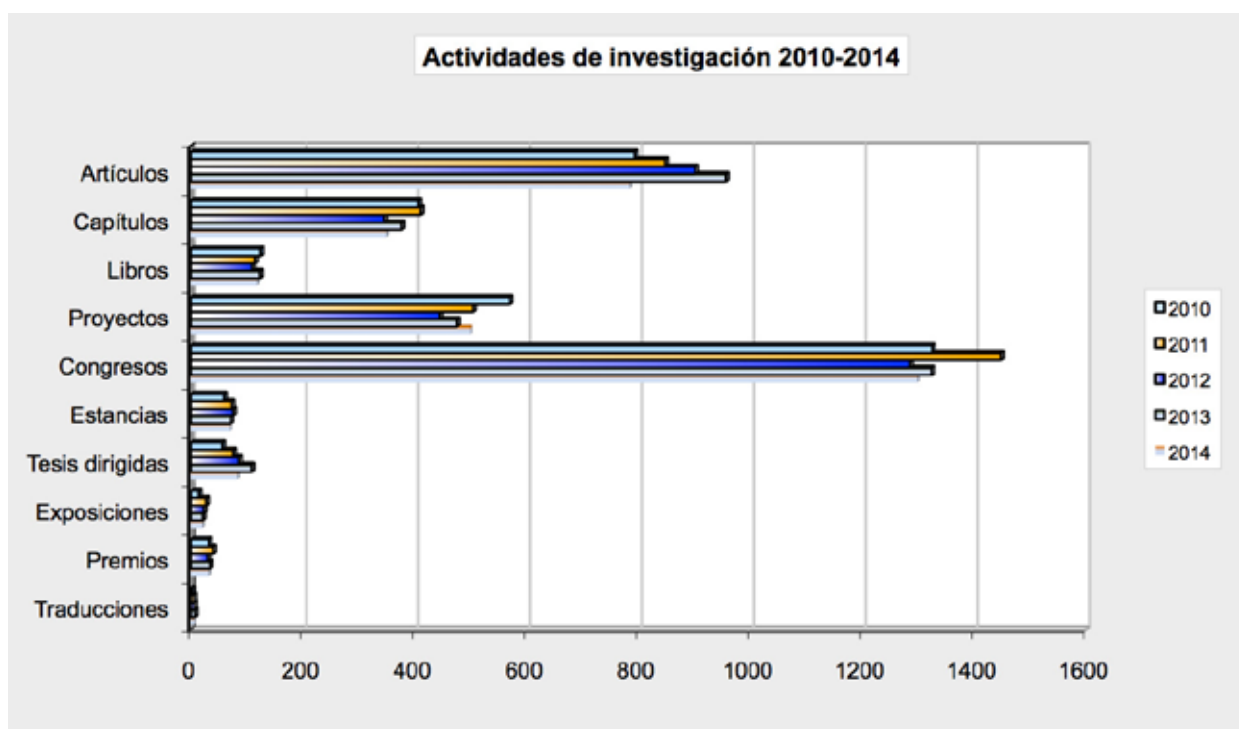
3 Tesis doctoral

3 Tesis doctorales leídas por departamentos /2

Departamentos		Datos						
		2009	2010	2011	2012	2013	2014	TOTAL
<b>Rama de Ingeniería y Arquitectura</b>		<b>15</b>	<b>20</b>	<b>11</b>	<b>3</b>	<b>16</b>	<b>24</b>	<b>89</b>
	Arte, Ciudad y Territorio	3	0	1	0	2	3	9
	Construcción Arquitectónica	1	3	3	0	1	2	10
	Expresión Gráfica y Proyectos Arquitectónicos	0	2	0	0	0		2
	Electrónica y Telemática	0	0	0	0	0	2	2
	Informática y Sistemas	3	4	2	0	3	3	15
	Ingeniería Civil	0	0	0	1	0	0	1
	Ingeniería de Procesos	0	5	2	0	5	8	20
	Ingeniería Eléctrica	0	1	0	0	0	0	1
	Ingeniería Electrónica y Automática	5	0	0	1	0	0	6
	Ingeniería Mecánica	3	1	2	0	1	2	9
	Ingeniería Telemática	0	0	0	1	0	0	1
	Señales y Comunicaciones	0	1	0	0	1	0	2
	I.U. de Microelectrónica Aplicada	0	0	0	0	1	4	5
	I.U. de Sist. Inteligentes y Aplicaciones Num. Ing.	0	3	1	0	2	0	6
<b>Rama de Arte y Humanidades</b>		<b>10</b>	<b>11</b>	<b>8</b>	<b>4</b>	<b>10</b>	<b>18</b>	<b>61</b>
	Ciencias Históricas	0	1	1	2	2	6	12
	Filología Española, Clásica y Árabe	5	2	2	0	2	0	11
	Filología Moderna	2	6	5	2	6	12	33
	Geografía	3	2	0	0	0	0	5
<b>TOTALES</b>		<b>60</b>	<b>82</b>	<b>75</b>	<b>10</b>	<b>89</b>	<b>143</b>	<b>459</b>



Actividades de Investigación	Año				
	2010	2011	2012	2013	2014
Artículos	794	849	903	957	785
Capítulos	408	412	347	378	350
Libros	125	116	111	124	119
Proyectos	571	506	446	477	500
Congresos	1326	1.449	1.286	1.325	1.300
Estancias	60	74	77	72	70
Tesis dirigidas	57	77	87	110	84
Exposiciones	15	28	24	22	21
Premios	33	41	31	35	32
Traducciones	4	6	7	8	6
<b>TOTALES</b>	<b>3.393</b>	<b>3.558</b>	<b>3.319</b>	<b>3.508</b>	<b>3.267</b>



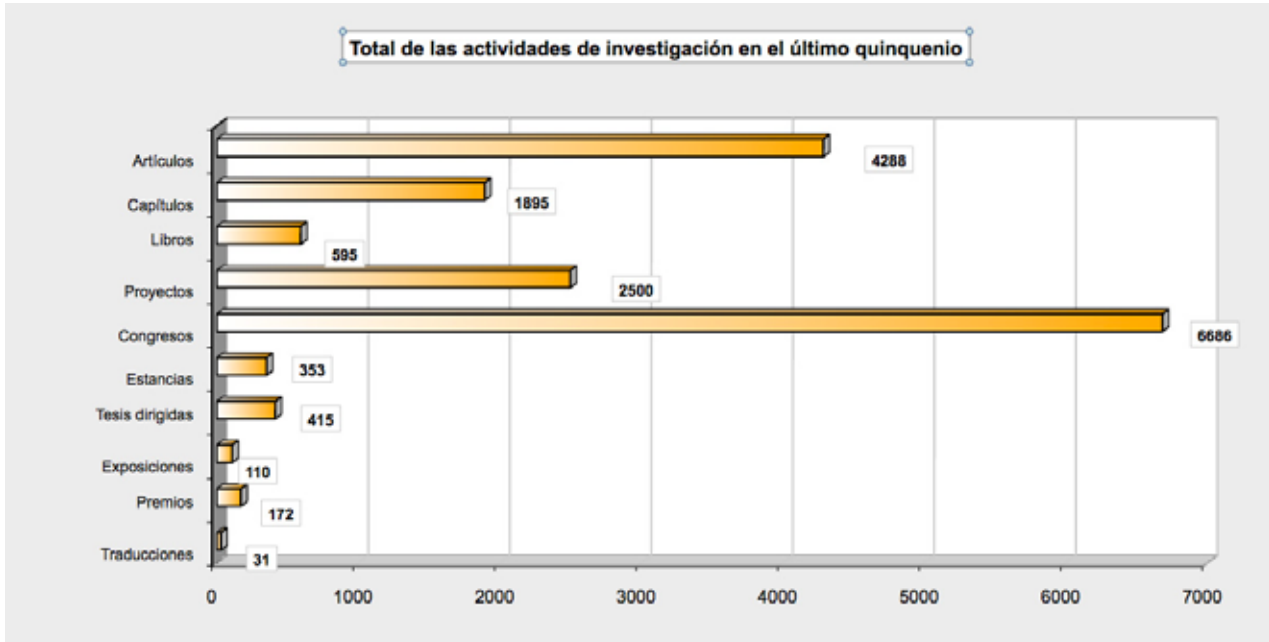


2 INVESTIGACIÓN

4 Resultados de investigación 2010-2014

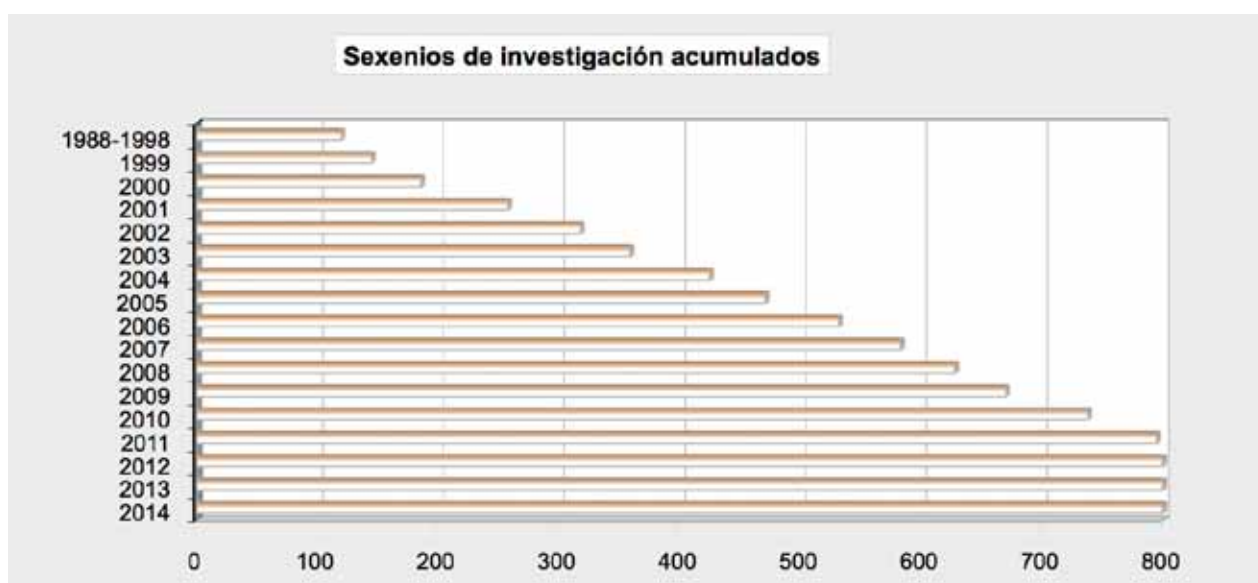
2 Total de actividades de investigación en el último quinquenio

Actividades de Investigación	Total
Artículos	4288
Capítulos	1895
Libros	595
Proyectos	2500
Congresos	6686
Estancias	353
Tesis	415
Exposiciones	110
Premios	172
Traducciones	31





Año	Datos	
	Sexenios concedidos	Sexenios acumulados
1988-1998	120	120
1999	25	145
2000	41	186
2001	72	258
2002	60	318
2003	41	359
2004	66	425
2005	46	471
2006	61	532
2007	51	583
2008	45	628
2009	42	670
2010	68	738
2011	57	795
2012	79	874
2013	84	958
2014	74	1032





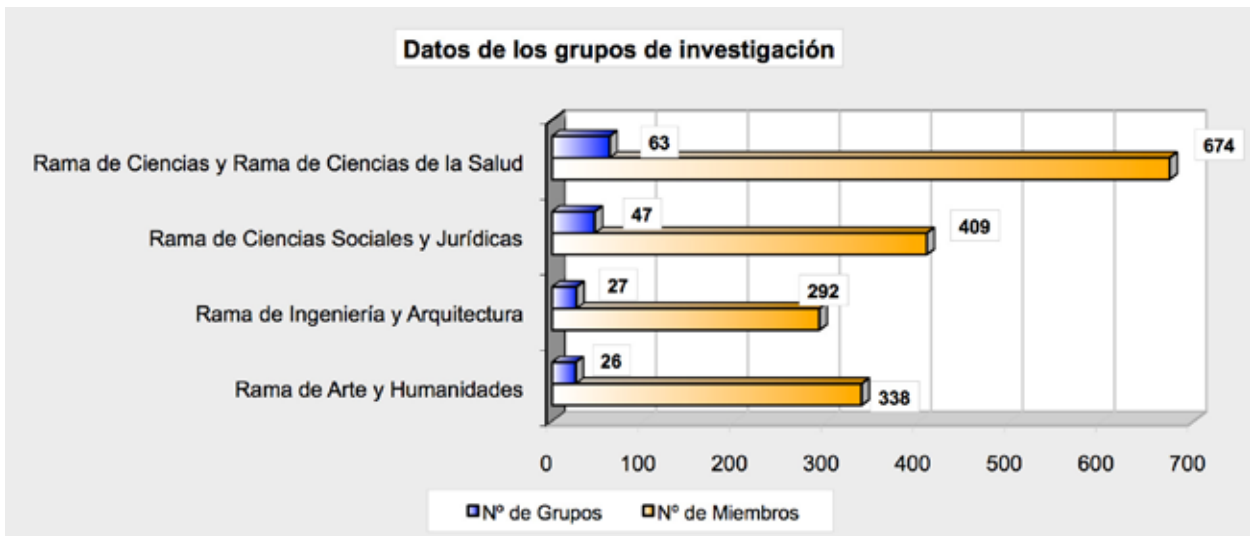
2 INVESTIGACIÓN

4 Resultados de investigación 2010-2014

4 Número de grupos de investigación

Área Temática Datos

	Nº de Grupos	%	Nº de Miembros	%
Rama de Ciencias y Rama de Ciencias de la Salud	63	38,65	674	39,35
Rama de Ciencias Sociales y Jurídicas	47	28,83	409	23,88
Rama de Ingeniería y Arquitectura	27	16,56	292	17,05
Rama de Arte y Humanidades	26	15,95	338	19,73
<b>TOTALES</b>	<b>163</b>	<b>100</b>	<b>1.713</b>	<b>100</b>







RECURSOS  
HUMANOS

3





## Personal docente e investigador por sexo

Sexo	Docentes			
	Docentes Contratados	Docentes Funcionarios	TOTAL	%
Hombres	449	554	1.003	63,44
Mujeres	317	261	578	36,56
<b>TOTALES</b>	<b>766</b>	<b>815</b>	<b>1.581</b>	<b>100</b>





**3** RECURSOS HUMANOS

**1** Personal docente e investigador

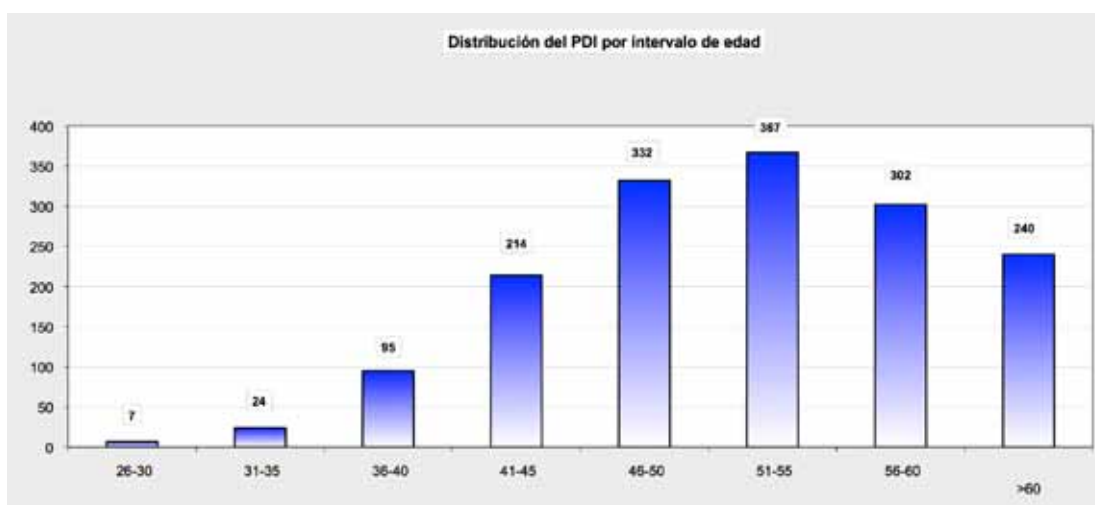
**2** Personal docente e investigador por edad y departamento /1

Departamento	Edad								TOTAL
	26-30	31-35	36-40	41-45	46-50	51-55	56-60	>60	
<b>Rama de Ciencias y Rama de Ciencias de la Salud</b>	<b>3</b>	<b>4</b>	<b>39</b>	<b>58</b>	<b>112</b>	<b>126</b>	<b>133</b>	<b>91</b>	<b>566</b>
Biología	0	1	0	0	2	12	6	4	25
Bioquímica y Biología Molecular, Fisiología, Genética	0	0	0	3	3	7	3	4	20
Ciencias Clínicas	0	2	3	3	5	14	14	9	50
Ciencias Médicas y Quirúrgicas	0	0	5	13	24	24	46	24	136
Enfermería	3	1	21	21	25	26	24	11	132
Física	0	0	4	1	12	13	3	11	44
Matemáticas	0	0	1	3	6	9	12	13	44
Morfología	0	0	3	2	13	4	7	6	35
Patología Animal, Producción Animal y Ciencia y Tecnología de los Alimentos	0	0	2	10	15	10	13	2	52
Química	0	0	0	2	7	7	5	7	28
<b>Rama de Ciencias Sociales y Jurídicas</b>	<b>1</b>	<b>15</b>	<b>30</b>	<b>77</b>	<b>96</b>	<b>106</b>	<b>73</b>	<b>51</b>	<b>449</b>
Análisis Económico Aplicado	0	0	4	2	10	6	8	4	34
Ciencias Jurídicas Básicas	0	0	1	5	9	15	16	4	50
Derecho Público	0	0	1	2	7	13	6	7	36
Didácticas Especiales	1	6	7	12	5	13	4	8	56
Economía Financiera y Contabilidad	0	0	3	12	8	5	3	1	32
Economía y Dirección de Empresas	0	0	2	14	26	13	8	6	69
Educación	0	1	1	4	5	9	9	3	32
Educación Física	0	2	2	6	6	11	4	4	35
Métodos Cuantitativos en Economía y Gestión	0	0	1	5	8	9	1	4	28
Psicología y Sociología	0	4	4	10	7	9	10	10	54
Teleformación	0	2	4	5	5	3	4	0	23



Personal docente e investigador por edad y departamento / 2

Departamento	Edad								TOTAL
	26-30	31-35	36-40	41-45	46-50	51-55	56-60	>60	
<b>Rama de Ingeniería y Arquitectura</b>	3	2	12	59	84	82	70	64	376
Arte, Ciudad y Territorio	0	0	0	2	0	2	4	12	20
Cartografía y Expresión Gráfica en la Ingeniería	0	0	0	2	12	6	3	3	26
Construcción Arquitectónica	0	0	0	1	0	4	4	8	17
Expresión Gráfica y Proyectos Arquitectónicos	0	0	0	3	2	10	11	10	36
Informática y Sistemas	0	0	3	6	15	18	16	6	64
Ingeniería Civil	0	0	7	9	3	7	11	6	43
Ingeniería de Procesos	3	0	1	7	3	3	2	10	29
Ingeniería Eléctrica	0	1	0	2	1	6	4	4	18
Ingeniería Electrónica y Automática	0	0	1	9	16	11	7	3	47
Ingeniería Mecánica	0	1	0	9	2	3	5	1	21
Ingeniería Telemática	0	0	0	4	10	6	0	0	20
Señales y Comunicación	0	0	0	5	20	6	3	1	35
<b>Rama de Arte y Humanidades</b>	0	3	14	20	40	53	26	34	190
Ciencias Históricas	0	0	1	1	8	7	7	11	35
Filología Española, Clásica y Árabe	0	1	6	5	7	15	6	15	55
Filología Moderna	0	2	7	13	18	26	7	7	80
Geografía	0	0	0	1	7	5	6	1	20
<b>TOTALES</b>	<b>7</b>	<b>24</b>	<b>95</b>	<b>214</b>	<b>332</b>	<b>367</b>	<b>302</b>	<b>240</b>	<b>1.581</b>



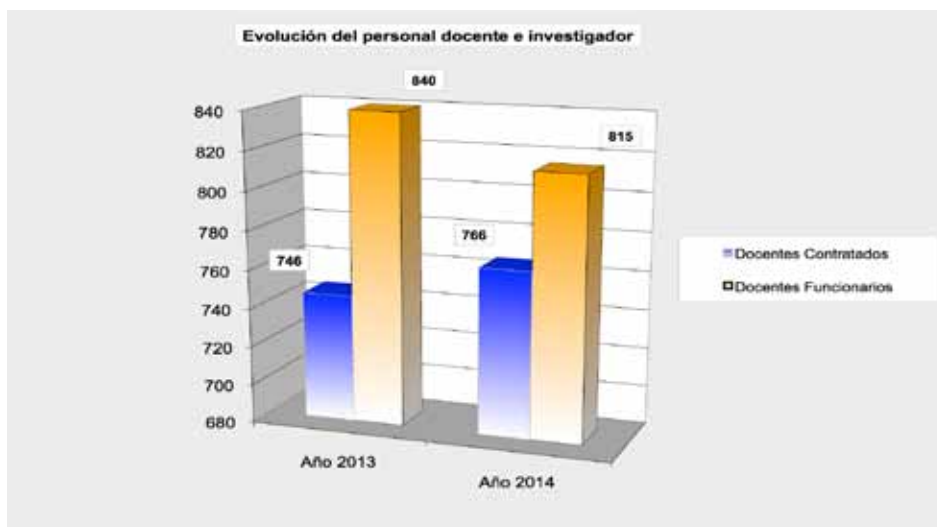


3 RECURSOS HUMANOS

1 Personal docente e investigador

3 Evolución del personal docente e investigador por tipo de personal

Tipo Personal	Categoría	Año 2013	%	Año 2014	%
		Nº PDI	%	Nº PDI	%
<b>Docentes Contratados</b>		<b>746</b>	<b>47,04</b>	<b>766</b>	<b>48,45</b>
	Ayudante (AYTE)	7	0,44	5	0,32
	Profesor Asociado (PRAS)	1	0,06	1	0,06
	Profesor Asociado CC.Salud (PACS)	2	0,13	216	13,66
	Profesor Asociado CC.Salud Laboral (PACS L.)	206	12,99	0	0,00
	Profesor Asociado Laboral (PRAS L.)	242	15,26	255	16,13
	Profesor Ayudante Doctor (AYTED)	21	1,32	22	1,39
	Profesor Colaborador (PCOL)	83	5,23	79	5,00
	Profesor Contratado Doctor, Tipo 1 (PCD1)	159	10,03	158	9,99
	Profesor Contratado Doctor, Tipo 1 Interino (PCD1I)	14	0,88	19	1,20
	Profesor Emerito (EM)	11	0,69	11	0,70
<b>Docentes Funcionarios</b>		<b>840</b>	<b>52,96</b>	<b>815</b>	<b>51,55</b>
	Catedrático de Escuela Universitaria (CEU)	39	2,46	35	2,21
	Catedrático de Universidad (CU)	117	7,38	114	7,21
	Catedrático de Universidad Vinculado (CUV)	11	0,69	11	0,70
	Maestro de Taller y Laboratorio (MTL)	3	0,19	3	0,19
	Titular de Escuela Universitaria (TEU)	179	11,29	166	10,50
	Titular de Universidad. Interino Vinculado (TUIV)	1	0,06	0	0,00
	Titular de Universidad (TU)	463	29,19	460	29,10
	Titular de Universidad Vinculado (TUV)	27	1,70	26	1,64
<b>TOTALES</b>		<b>1.586</b>	<b>100</b>	<b>1.581</b>	<b>100</b>





Docentes contratados por sexo, categoría y departamento / 1

Departamento	Categoría																		TOTAL
	AYTE		AYTED		EM		PACS L		PCD1		PCD1I		PCOL		PRAS		PRAS L		
	M	V	M	V	M	V	M	V	M	V	M	V	M	V	M	V	M	V	
<b>Rama de Ciencias y Rama de Ciencias de la Salud</b>	0	1	2	3	0	3	103	113	4	2	1	1	1	2	0	0	26	27	289
Biología	0	0	1	0	0	1	0	0	0	0	0	0	0	0	0	0	2	1	5
Bioquímica y Biología Molecular, Fisiología, Genética e Inmunología	0	0	0	0	0	0	0	0	0	0	0	0	0	0	0	0	2	2	4
Ciencias Clínicas	0	0	0	1	0	0	8	8	0	0	0	0	0	0	0	0	4	4	25
Ciencias Médicas y Quirúrgicas	0	0	0	1	0	0	32	72	0	0	0	0	0	0	0	0	0	0	105
Enfermería	0	0	1	1	0	0	61	29	0	0	0	0	0	2	0	0	10	3	107
Física	0	0	0	0	0	2	0	0	1	0	0	0	1	0	0	0	1	4	9
Matemáticas	0	1	0	0	0	0	0	0	0	0	1	0	0	0	0	0	0	2	4
Morfología	0	0	0	0	0	0	2	2	2	1	0	1	0	0	0	0	2	4	14
Patología Animal, Producción Animal y Ciencia y Tecnología de los Alimentos	0	0	0	0	0	0	0	2	1	1	0	0	0	0	0	0	5	6	15
Química	0	0	0	0	0	0	0	0	0	0	0	0	0	0	0	0	0	1	1
<b>Rama de Ciencias Sociales y Jurídicas</b>	0	0	4	5	0	0	0	0	35	33	1	5	14	10	0	0	46	95	248
Análisis Económico Aplicado	0	0	0	0	0	0	0	0	2	5	0	1	1	3	0	0	0	1	13
Ciencias Jurídicas Básicas	0	0	0	2	0	0	0	0	3	7	1	0	4	0	0	0	0	6	23
Derecho Público	0	0	0	0	0	0	0	0	1	2	0	1	2	2	0	0	3	13	24
Didácticas Especiales	0	0	1	0	0	0	0	0	0	1	0	0	0	0	0	0	14	23	39
Economía Financiera y Contabilidad	0	0	0	0	0	0	0	0	7	5	0	0	3	0	0	0	1	1	17
Economía y Dirección de Empresas	0	0	1	1	0	0	0	0	9	7	0	1	1	2	0	0	1	6	29
Educación	0	0	1	1	0	0	0	0	3	1	0	2	0	0	0	0	6	6	20
Educación Física	0	0	0	1	0	0	0	0	2	1	0	0	0	0	0	0	3	11	18
Métodos Cuantitativos en Economía y Gestión	0	0	0	0	0	0	0	0	3	1	0	0	0	0	0	0	0	0	4
Psicología y Sociología	0	0	0	0	0	0	0	0	5	3	0	0	3	3	0	0	12	12	38
Teleformación	0	0	1	0	0	0	0	0	0	0	0	0	0	0	0	0	6	16	23



**3** RECURSOS HUMANOS

**1** Personal docente e investigador

**4** Docentes contratados por sexo, categoría y departamento / 2

Departamento	Categoría																		TOTAL
	AYTE		AYTED		EM		PACS L		PCD1		PCD1I		PCOL		PRAS		PRAS L		
	M	V	M	V	M	V	M	V	M	V	M	V	M	V	M	V	M	V	
<b>Rama de Ingeniería y Arquitectura</b>	0	2	2	3	0	6	0	0	6	35	0	3	7	35	0	1	9	31	140
Arte, Ciudad y Territorio	0	0	1	0	0	1	0	0	0	3	0	1	1	3	0	0	0	0	10
Cartografía y Expresión Gráfica en la Ingeniería	0	0	0	0	0	0	0	0	0	1	0	0	0	3	0	0	0	0	4
Construcción Arquitectónica	0	0	0	0	0	2	0	0	0	1	0	1	1	6	0	0	0	1	12
Expresión Gráfica y Proyectos Arquitectónicos	0	0	0	0	0	0	0	0	3	3	0	0	2	13	0	0	1	0	22
Informática y Sistemas	0	0	0	2	0	1	0	0	0	6	0	0	0	0	0	0	0	0	9
Ingeniería Civil	0	0	0	1	0	0	0	0	0	3	0	0	1	0	0	0	3	17	25
Ingeniería de Procesos	0	0	1	0	0	1	0	0	1	3	0	1	0	0	0	0	5	5	17
Ingeniería Eléctrica	0	0	0	0	0	1	0	0	0	1	0	0	0	2	0	0	0	1	5
Ingeniería Electrónica y Automática	0	0	0	0	0	0	0	0	0	6	0	0	2	3	0	0	0	2	13
Ingeniería Mecánica	0	1	0	0	0	0	0	0	1	1	0	0	0	0	0	1	0	5	9
Ingeniería Telemática	0	0	0	0	0	0	0	0	1	4	0	0	0	1	0	0	0	0	6
Señales y Comunicación	0	1	0	0	0	0	0	0	0	3	0	0	0	4	0	0	0	0	8
<b>Rama de Arte y Humanidades</b>	1	1	2	1	1	1	0	0	30	13	6	2	4	6	0	0	12	9	89
Ciencias Históricas	0	0	0	0	0	0	0	0	4	3	0	0	2	0	0	0	0	1	10
Filología Española, Clásica y Árabe	0	1	1	1	1	1	0	0	4	1	0	1	0	1	0	0	4	5	21
Filología Moderna	1	0	1	0	0	0	0	0	20	8	6	0	1	4	0	0	7	0	48
Geografía	0	0	0	0	0	0	0	0	2	1	0	1	1	1	0	0	1	3	10
<b>TOTALES</b>	<b>1</b>	<b>4</b>	<b>10</b>	<b>12</b>	<b>1</b>	<b>10</b>	<b>103</b>	<b>113</b>	<b>75</b>	<b>83</b>	<b>8</b>	<b>11</b>	<b>26</b>	<b>53</b>	<b>0</b>	<b>1</b>	<b>93</b>	<b>162</b>	<b>766</b>

**AYTE:** Ayudante

**AYTED:** Profesor Ayudante Doctor

**EM:** Emérito

**PACS L:** Profesor Asociado de Ciencias de la Salud Laboral

**PCD1:** Profesor Contratado Doctor Tipo 1

**PCD1I:** Profesor Contratado Doctor Tipo 1 Interino

**PCOL:** Profesor Colaborador

**PRAS:** Profesor Asociado

**PRAS L:** Profesor Asociado Laboral





Docentes funcionarios por sexo, categoría y departamento / 1

Departamento	Categoría														TOTAL
	CEU		CU		CUV		MTL		TEU		TU		TUV		
	M	V	M	V	M	V	M	V	M	V	M	V	M	V	
<b>Rama de Ciencias y Rama de Ciencias de la Salud</b>	4	13	6	39	1	10	0	2	10	13	64	89	6	20	277
Biología	0	0	1	5	0	0	0	0	1	0	5	8	0	0	20
Bioquímica y Biología Molecular, Fisiología, Genética e Inmunología	1	0	0	2	1	1	0	0	0	0	3	8	0	0	16
Ciencias Clínicas	0	1	0	0	0	2	0	0	0	0	8	9	2	3	25
Ciencias Médicas y Quirúrgicas	0	0	0	1	0	6	0	0	0	0	1	2	4	17	31
Enfermería	3	1	0	0	0	0	0	0	7	5	7	2	0	0	25
Física	0	1	2	8	0	0	0	1	1	2	4	16	0	0	35
Matemáticas	0	10	0	6	0	0	0	0	1	6	7	10	0	0	40
Morfología	0	0	1	7	0	1	0	0	0	0	7	5	0	0	21
Patología Animal, Producción Animal y Ciencia y Tecnología de los Alimentos	0	0	1	5	0	0	0	0	0	0	13	18	0	0	37
Química	0	0	1	5	0	0	0	1	0	0	9	11	0	0	27
<b>Rama de Ciencias Sociales y Jurídicas</b>	4	5	7	17	0	0	0	0	23	12	54	79	0	0	201
Análisis Económico Aplicado	0	0	2	4	0	0	0	0	1	0	5	9	0	0	21
Ciencias Jurídicas Básicas	0	0	1	4	0	0	0	0	3	0	9	10	0	0	27
Derecho Público	0	0	0	2	0	0	0	0	0	2	4	4	0	0	12
Didácticas Especiales	1	1	0	1	0	0	0	0	7	0	2	5	0	0	17
Economía Financiera y Contabilidad	0	0	0	1	0	0	0	0	1	0	9	4	0	0	15
Economía y Dirección de Empresas	0	1	2	2	0	0	0	0	2	6	11	16	0	0	40
Educación	1	1	0	0	0	0	0	0	4	0	3	3	0	0	12
Educación Física	0	0	1	1	0	0	0	0	0	2	3	10	0	0	17
Métodos Cuantitativos en Economía y Gestión	0	0	1	2	0	0	0	0	2	0	6	13	0	0	24
Psicología y Sociología	2	2	0	0	0	0	0	0	3	2	2	5	0	0	16



**3** RECURSOS HUMANOS

**1** Personal docente e investigador

**5** Docentes funcionarios por sexo, categoría y departamento /2

Departamento	Categoría														TOTAL
	CEU		CU		CUV		MTL		TEU		TU		TUV		
	M	V	M	V	M	V	M	V	M	V	M	V	M	V	
<b>Rama de Ingeniería y Arquitectura</b>	<b>1</b>	<b>5</b>	<b>3</b>	<b>28</b>	<b>0</b>	<b>0</b>	<b>0</b>	<b>1</b>	<b>16</b>	<b>81</b>	<b>14</b>	<b>87</b>	<b>0</b>	<b>0</b>	<b>236</b>
Arte, Ciudad y Territorio	0	0	1	2	0	0	0	0	0	0	3	4	0	0	10
Cartografía y Expresión Gráfica en la Ingeniería	0	0	0	0	0	0	0	0	5	11	3	3	0	0	22
Construcción Arquitectónica	0	0	0	1	0	0	0	0	0	2	0	2	0	0	5
Expresión Gráfica y Proyectos Arquitectónicos	0	0	0	2	0	0	0	0	2	5	0	5	0	0	14
Informática y Sistemas	1	3	2	8	0	0	0	0	3	17	3	18	0	0	55
Ingeniería Civil	0	0	0	2	0	0	0	0	0	8	0	8	0	0	18
Ingeniería de Procesos	0	0	0	3	0	0	0	0	1	0	1	7	0	0	12
Ingeniería Eléctrica	0	1	0	0	0	0	0	0	0	8	0	4	0	0	13
Ingeniería Electrónica y Automática	0	1	0	5	0	0	0	1	1	10	1	15	0	0	34
Ingeniería Mecánica	0	0	0	2	0	0	0	0	0	5	1	4	0	0	12
Ingeniería Telemática	0	0	0	1	0	0	0	0	1	4	2	6	0	0	14
Señales y Comunicación	0	0	0	2	0	0	0	0	3	11	0	11	0	0	27
<b>Rama de Arte y Humanidades</b>	<b>0</b>	<b>3</b>	<b>3</b>	<b>11</b>	<b>0</b>	<b>0</b>	<b>0</b>	<b>0</b>	<b>6</b>	<b>5</b>	<b>39</b>	<b>34</b>	<b>0</b>	<b>0</b>	<b>101</b>
Ciencias Históricas	0	1	0	6	0	0	0	0	0	1	4	13	0	0	25
Filología Española, Clásica y Árabe	0	0	2	4	0	0	0	0	0	1	18	9	0	0	34
Filología Moderna	0	1	0	1	0	0	0	0	6	2	16	6	0	0	32
Geografía	0	1	1	0	0	0	0	0	0	1	1	6	0	0	10
<b>TOTALES</b>	<b>9</b>	<b>26</b>	<b>19</b>	<b>95</b>	<b>1</b>	<b>10</b>	<b>0</b>	<b>3</b>	<b>55</b>	<b>111</b>	<b>171</b>	<b>289</b>	<b>6</b>	<b>20</b>	<b>815</b>

**CEU:** Catedrático de Escuela Universitaria  
**CU:** Catedrático de Universidad  
**CUV:** Catedrático de Universidad Vinculado  
**MTL:** Maestro de Taller y Laboratorio  
**TEU:** Titular de Escuela Universitaria  
**TU:** Titular de Universidad  
**TUV:** Titular de Universidad Vinculado



Docentes contratados por sexo, categoría y departamento a tiempo completo /1

Departamento	Categoría												TOTAL
	AYTE		AYTED		EM		PCD1		PCD1I		PCOL		
	M	V	M	V	M	V	M	V	M	V	M	V	
<b>Rama de Ciencias y Rama de Ciencias de la Salud</b>	0	1	2	3	1	2	4	2	1	1	1	2	20
Biología	0	0	1	0	1	0	0	0	0	0	0	0	2
Ciencias Clínicas	0	0	0	1	0	0	0	0	0	0	0	0	1
Ciencias Médicas y Quirúrgicas	0	0	0	1	0	0	0	0	0	0	0	0	1
Enfermería	0	0	1	1	0	0	0	0	0	0	0	2	4
Física	0	0	0	0	0	2	1	0	0	0	1	0	4
Matemáticas	0	1	0	0	0	0	0	0	1	0	0	0	2
Morfología	0	0	0	0	0	0	2	1	0	1	0	0	4
Patología Animal, Producción Animal y Ciencia y Tecnología de los Alimentos	0	0	0	0	0	0	1	1	0	0	0	0	2
<b>Rama de Ciencias Sociales y Jurídicas</b>	0	0	5	4	0	0	35	33	1	5	14	10	107
Análisis Económico Aplicado	0	0	0	0	0	0	2	5	0	1	1	3	12
Ciencias Jurídicas Básicas	0	0	0	2	0	0	3	7	1	0	4	0	17
Derecho Público	0	0	0	0	0	0	1	2	0	1	2	2	8
Didácticas Especiales	0	0	1	0	0	0	0	1	0	0	0	0	2
Economía Financiera y Contabilidad	0	0	0	0	0	0	7	5	0	0	3	0	15
Economía y Dirección de Empresas	0	0	1	1	0	0	9	7	0	1	1	2	22
Educación	0	0	1	1	0	0	3	1	0	2	0	0	8
Educación Física	0	0	1	0	0	0	2	1	0	0	0	0	4
Métodos Cuantitativos en Economía y Gestión	0	0	0	0	0	0	3	1	0	0	0	0	4
Psicología y Sociología	0	0	0	0	0	0	5	3	0	0	3	3	14
Teleformación	0	0	1	0	0	0	0	0	0	0	0	0	1



**3** RECURSOS HUMANOS

**1** Personal docente e investigador

**6** Docentes contratados por sexo, categoría y departamento a tiempo completo /2

Departamento	Categoría												TOTAL
	AYTE		AYTED		EM		PCD1		PCD1I		PCOL		
	M	V	M	V	M	V	M	V	M	V	M	V	
<b>Rama de Ingeniería y Arquitectura</b>	<b>1</b>	<b>1</b>	<b>2</b>	<b>3</b>	<b>0</b>	<b>6</b>	<b>6</b>	<b>35</b>	<b>0</b>	<b>3</b>	<b>7</b>	<b>35</b>	<b>99</b>
Arte, Ciudad y Territorio	0	0	1	0	0	1	0	3	0	1	1	3	10
Cartografía y Expresión Gráfica en la Ingeniería	0	0	0	0	0	0	0	1	0	0	0	3	4
Construcción Arquitectónica	0	0	0	0	0	2	0	1	0	1	1	6	11
Expresión Gráfica y Proyectos Arquitectónicos	0	0	0	0	0	0	3	3	0	0	2	13	21
Informática y Sistemas	0	0	0	2	0	1	0	6	0	0	0	0	9
Ingeniería Civil	0	0	0	1	0	0	0	3	0	0	1	0	5
Ingeniería de Procesos	0	0	1	0	0	1	1	3	0	1	0	0	7
Ingeniería Eléctrica	0	0	0	0	0	1	0	1	0	0	0	2	4
Ingeniería Electrónica y Automática	0	0	0	0	0	0	0	6	0	0	2	3	11
Ingeniería Mecánica	1	0	0	0	0	0	1	1	0	0	0	0	3
Ingeniería Telemática	0	0	0	0	0	0	1	4	0	0	0	1	6
Señales y Comunicación	0	1	0	0	0	0	0	3	0	0	0	4	8
<b>Rama de Arte y Humanidades</b>	<b>1</b>	<b>1</b>	<b>2</b>	<b>1</b>	<b>1</b>	<b>1</b>	<b>30</b>	<b>13</b>	<b>6</b>	<b>2</b>	<b>4</b>	<b>6</b>	<b>68</b>
Ciencias Históricas	0	0	0	0	0	0	4	3	0	0	2	0	9
Filología Española, Clásica y Árabe	0	1	1	1	1	1	4	1	0	1	0	1	12
Filología Moderna	1	0	1	0	0	0	20	8	6	0	1	4	41
Geografía	0	0	0	0	0	0	2	1	0	1	1	1	6
<b>TOTALES</b>	<b>2</b>	<b>3</b>	<b>11</b>	<b>11</b>	<b>2</b>	<b>9</b>	<b>75</b>	<b>83</b>	<b>8</b>	<b>11</b>	<b>26</b>	<b>53</b>	<b>294</b>

**AYTE:** Ayudante

**AYTED:** Profesor Ayudante Doctor

**EM:** Emérito

**PCD1:** Profesor Contratado Doctor Tipo 1

**PCD1I:** Profesor Contratado Doctor Tipo 1 Interino

**PCOL:** Profesor Colaborador



Docentes funcionarios por sexo, categoría y departamento a tiempo completo /1

Departamento	Categoría															TOTAL
	CEU		CU		CUV		MTL		TEU		TU		TUV			
	M	V	M	V	M	V	M	V	M	V	M	V	M	V		
<b>Rama de Ciencias y Rama de Ciencias de la Salud</b>	4	13	6	39	1	10	0	2	10	13	64	89	6	19	276	
Biología	0	0	1	5	0	0	0	0	1	0	5	8	0	0	20	
Bioquímica y Biología Molecular, Fisiología, Genética e Inmunología	1	0	0	2	1	1	0	0	0	0	3	8	0	0	16	
Ciencias Clínicas	0	1	0	0	0	2	0	0	0	0	8	9	2	3	25	
Ciencias Médicas y Quirúrgicas	0	0	0	1	0	6	0	0	0	0	1	2	4	16	30	
Enfermería	3	1	0	0	0	0	0	0	7	5	7	2	0	0	25	
Física	0	1	2	8	0	0	0	1	1	2	4	16	0	0	35	
Matemáticas	0	10	0	6	0	0	0	0	1	6	7	10	0	0	40	
Morfología	0	0	1	7	0	1	0	0	0	0	7	5	0	0	21	
Patología Animal, Producción Animal y Ciencia Tecnología de los Alimentos	0	0	1	5	0	0	0	0	0	0	13	18	0	0	37	
Química	0	0	1	5	0	0	0	1	0	0	9	11	0	0	27	
<b>Rama de Ciencias Sociales y Jurídicas</b>	4	5	7	17	0	0	0	0	23	10	54	79	0	0	199	
Análisis Económico Aplicado	0	0	2	4	0	0	0	0	1	0	5	9	0	0	21	
Ciencias Quirúrgicas Básicas	0	0	1	4	0	0	0	0	3	0	9	10	0	0	27	
Derecho Público	0	0	0	2	0	0	0	0	0	2	4	4	0	0	12	
Didácticas Especiales	1	1	0	1	0	0	0	0	7	0	2	5	0	0	17	
Economía Financiera y Contabilidad	0	0	0	1	0	0	0	0	1	0	9	4	0	0	15	
Economía y Dirección de Empresas	0	1	2	2	0	0	0	0	2	4	11	16	0	0	38	
Educación	1	1	0	0	0	0	0	0	4	0	3	3	0	0	12	
Educación Física	0	0	1	1	0	0	0	0	0	2	3	10	0	0	17	
Métodos Cuantitativos en Economía y Gestión	0	0	1	2	0	0	0	0	2	0	6	13	0	0	24	
Psicología y Sociología	2	2	0	0	0	0	0	0	3	2	2	5	0	0	16	



**3** RECURSOS HUMANOS

**1** Personal docente e investigador

**7** Docentes funcionarios por sexo, categoría y departamento a tiempo completo /2

Departamento	Categoría															TOTAL
	CEU		CU		CUV		MTL		TEU		TU		TUV			
	M	V	M	V	M	V	M	V	M	V	M	V	M	V		
<b>Rama de Ingeniería y Arquitectura</b>	<b>1</b>	<b>5</b>	<b>3</b>	<b>27</b>	<b>0</b>	<b>0</b>	<b>0</b>	<b>1</b>	<b>16</b>	<b>81</b>	<b>14</b>	<b>87</b>	<b>0</b>	<b>0</b>	<b>235</b>	
Arte, Ciudad y Territorio	0	0	1	2	0	0	0	0	0	0	3	4	0	0	10	
Cartografía y Expresión Gráfica en la Ingeniería	0	0	0	0	0	0	0	0	5	11	3	3	0	0	22	
Construcción Arquitectónica	0	0	0	1	0	0	0	0	0	2	0	2	0	0	5	
Expresión Gráfica y Proyectos Arquitectónicos	0	0	0	2	0	0	0	0	2	5	0	5	0	0	14	
Informática y Sistemas	1	3	2	7	0	0	0	0	3	17	3	18	0	0	54	
Ingeniería Civil	0	0	0	2	0	0	0	0	0	8	0	8	0	0	18	
Ingeniería de Procesos	0	0	0	3	0	0	0	0	1	0	1	7	0	0	12	
Ingeniería Eléctrica	0	1	0	0	0	0	0	0	0	8	0	4	0	0	13	
Ingeniería Electrónica y Automática	0	1	0	5	0	0	0	1	1	10	1	15	0	0	34	
Ingeniería Mecánica	0	0	0	2	0	0	0	0	0	5	1	4	0	0	12	
Ingeniería Telemática	0	0	0	1	0	0	0	0	1	4	2	6	0	0	14	
Señales y Comunicación	0	0	0	2	0	0	0	0	3	11	0	11	0	0	27	
<b>Rama de Arte y Humanidades</b>	<b>0</b>	<b>3</b>	<b>3</b>	<b>11</b>	<b>0</b>	<b>0</b>	<b>0</b>	<b>0</b>	<b>6</b>	<b>5</b>	<b>39</b>	<b>34</b>	<b>0</b>	<b>0</b>	<b>101</b>	
Ciencias Históricas	0	1	0	6	0	0	0	0	0	1	4	13	0	0	25	
Filología Española, Clásica y Árabe	0	0	2	4	0	0	0	0	0	1	18	9	0	0	34	
Filología Moderna	0	1	0	1	0	0	0	0	6	2	16	6	0	0	32	
Geografía	0	1	1	0	0	0	0	0	0	1	1	6	0	0	10	
<b>TOTALES</b>	<b>9</b>	<b>26</b>	<b>19</b>	<b>94</b>	<b>1</b>	<b>10</b>	<b>0</b>	<b>3</b>	<b>55</b>	<b>109</b>	<b>171</b>	<b>289</b>	<b>6</b>	<b>19</b>	<b>811</b>	

**CEU:** Catedrático de Escuela Universitaria  
**CU:** Catedrático de Universidad  
**CUV:** Catedrático de Universidad Vinculado  
**MTL:** Maestro de Taller y Laboratorio  
**TEU:** Titular de Escuela Universitaria  
**TU:** Titular de Universidad  
**TUV:** Titular de Universidad Vinculado



Docentes contratados por sexo, categoría y departamento a tiempo parcial /1

Departamento	PACS L		PRAS		PRAS L		TOTAL
	M	V	M	V	M	V	
<b>Rama de Ciencias y Rama de Ciencias de la Salud</b>	<b>103</b>	<b>113</b>	<b>0</b>	<b>0</b>	<b>26</b>	<b>27</b>	<b>269</b>
Biología	0	0	0	0	2	1	3
Bioquímica y Biología Molecular, Fisiología, Genética e Inmunología	0	0	0	0	2	2	4
Ciencias Clínicas	8	8	0	0	4	4	24
Ciencias Médicas y Quirúrgicas	32	72	0	0	0	0	104
Enfermería	61	29	0	0	10	3	103
Física	0	0	0	0	1	4	5
Matemáticas	0	0	0	0	0	2	2
Morfología	2	2	0	0	2	4	10
Patología Animal, Producción Animal y Ciencia y Tecnología de los Alimentos	0	2	0	0	5	6	13
Química	0	0	0	0	0	1	1
<b>Rama de Ciencias Sociales y Jurídicas</b>	<b>0</b>	<b>0</b>	<b>0</b>	<b>0</b>	<b>40</b>	<b>79</b>	<b>119</b>
Análisis Económico Aplicado	0	0	0	0	0	1	1
Ciencias Jurídicas Básicas	0	0	0	0	0	6	6
Derecho Público	0	0	0	0	3	13	16
Didácticas Especiales	0	0	0	0	14	23	37
Economía Financiera y Contabilidad	0	0	0	0	1	1	2
Economía y Dirección de Empresas	0	0	0	0	1	6	7
Educación	0	0	0	0	6	6	12
Educación Física	0	0	0	0	3	11	14
Psicología y Sociología	0	0	0	0	12	12	24



**3** RECURSOS HUMANOS

**1** Personal docente e investigador

**8** Docentes contratados por sexo, categoría y departamento a tiempo parcial /2

Departamento

	PACS L		PRAS		PRAS L		TOTAL
	M	V	M	V	M	V	
<b>Rama de Ingeniería y Arquitectura</b>	<b>0</b>	<b>0</b>	<b>0</b>	<b>1</b>	<b>9</b>	<b>31</b>	<b>41</b>
Construcción Arquitectónica	0	0	0	0	0	1	1
Expresión Gráfica y Proyectos Arquitectónicos	0	0	0	0	1	0	1
Ingeniería Civil	0	0	0	0	3	17	20
Ingeniería de Procesos	0	0	0	0	5	5	10
Ingeniería Eléctrica	0	0	0	0	0	1	1
Ingeniería Electrónica y Automática	0	0	0	0	0	2	2
Ingeniería Mecánica	0	0	0	1	0	5	6
<b>Rama de Arte y Humanidades</b>	<b>0</b>	<b>0</b>	<b>0</b>	<b>0</b>	<b>18</b>	<b>25</b>	<b>43</b>
Ciencias Históricas	0	0	0	0	0	1	1
Filología Española, Clásica y Árabe	0	0	0	0	4	5	9
Filología Moderna	0	0	0	0	7	0	7
Geografía	0	0	0	0	1	3	4
Teleformación	0	0	0	0	6	16	22
<b>TOTALES</b>	<b>103</b>	<b>113</b>	<b>0</b>	<b>1</b>	<b>93</b>	<b>162</b>	<b>472</b>

**PACS L:** Profesor Asociado de Ciencias de la Salud Laboral

**PRAS:** Profesor Asociado

**PRAS L:** Profesor Asociado Laboral





## Docentes funcionarios por sexo, categoría y departamento a tiempo parcial

Departamento	Categoría						
	CU		TEU		TUV		TOTAL
	M	V	M	V	M	V	
Rama de Ciencias y Rama de Ciencias de la Salud	0	0	0	0	0	1	1
Ciencias Médicas y Quirúrgicas	0	0	0	0	0	1	1
Rama de Ciencias Sociales y Jurídicas	0	0	0	2	0	0	2
Economía y Dirección de Empresas	0	0	0	2	0	0	2
Rama de Ingeniería y Arquitectura	0	1	0	0	0	0	1
Informática y Sistemas	0	1	0	0	0	0	1
<b>TOTALES</b>	<b>0</b>	<b>1</b>	<b>0</b>	<b>2</b>	<b>0</b>	<b>1</b>	<b>4</b>

CU: Catedrático de Universidad

TEU: Titular de Escuela Universitaria

TUV: Titular de Universidad Vinculado



3 RECURSOS HUMANOS

1 Personal docente e investigador

10 Docentes contratados doctores por sexo, categoría y departamento /1

Departamento	Categoría																	TOTAL
	AYTE		AYTED		EM		PACS L		PCD1		PCD1I		PCOL		PRAS L			
	M	V	M	V	M	V	M	V	M	V	M	V	M	V	M	V		
<b>Rama de Ciencias y Rama de Ciencias de la Salud</b>	0	1	2	3	0	2	17	42	4	2	1	1	1	0	13	21	110	
Biología	0	0	1	0	0	1	0	0	0	0	0	0	0	0	2	1	5	
Bioquímica y Biología Molecular, Fisiología, Genética e Inmunología	0	0	0	0	0	0	0	0	0	0	0	0	0	1	2	3		
Ciencias Clínicas	0	0	0	1	0	0	6	6	0	0	0	0	0	2	2	17		
Ciencias Médicas y Quirúrgicas	0	0	0	1	0	0	10	36	0	0	0	0	0	0	0	47		
Enfermería	0	0	1	1	0	0	0	0	0	0	0	0	0	2	1	5		
Física	0	0	0	0	0	1	0	0	1	0	0	0	1	1	4	8		
Matemáticas	0	1	0	0	0	0	0	0	0	1	0	0	0	0	1	3		
Morfología	0	0	0	0	0	0	1	0	2	1	0	1	0	1	4	10		
Patología Animal, Producción Animal y Ciencia y Tecnología de los Alimentos	0	0	0	0	0	0	0	0	1	1	0	0	0	4	5	11		
Química	0	0	0	0	0	0	0	0	0	0	0	0	0	0	1	1		
<b>Rama de Ciencias Sociales y Jurídicas</b>	0	0	4	5	0	0	0	0	35	33	1	5	3	0	15	42	143	
Análisis Económico Aplicado	0	0	0	0	0	0	0	0	2	5	0	1	0	0	0	8		
Ciencias Jurídicas Básicas	0	0	0	2	0	0	0	0	3	7	1	0	0	0	0	13		
Derecho Público	0	0	0	0	0	0	0	0	1	2	0	1	0	0	4	8		
Didácticas Especiales	0	0	1	0	0	0	0	0	0	1	0	0	0	6	16	24		
Economía Financiera y Contabilidad	0	0	0	0	0	0	0	0	7	5	0	0	1	0	0	13		
Economía y Dirección de Empresas	0	0	1	1	0	0	0	0	9	7	0	1	0	1	1	21		
Educación	0	0	1	1	0	0	0	0	3	1	0	2	0	2	4	14		
Educación Física	0	0	0	1	0	0	0	0	2	1	0	0	0	2	7	13		
Métodos Cuantitativos en Economía y Gestión	0	0	0	0	0	0	0	0	3	1	0	0	0	0	0	4		
Psicología y Sociología	0	0	0	0	0	0	0	0	5	3	0	0	2	3	6	19		
Teleformación	0	0	1	0	0	0	0	0	0	0	0	0	0	1	4	6		



Docentes contratados doctores por sexo, categoría y departamento /2

Departamento	Categoría																TOTAL
	AYTE		AYTED		EM		PACS L		PCD1		PCD1I		PCOL		PRAS L		
	M	V	M	V	M	V	M	V	M	V	M	V	M	V	M	V	
<b>Rama de Ingeniería y Arquitectura</b>	0	1	2	3	0	6	0	0	6	35	0	3	1	5	4	2	68
Arte, Ciudad y Territorio	0	0	1	0	0	1	0	0	0	3	0	1	0	0	0	0	6
Cartografía y Expresión Gráfica en la Ingeniería	0	0	0	0	0	0	0	0	0	1	0	0	0	1	0	0	2
Construcción Arquitectónica	0	0	0	0	0	2	0	0	0	1	0	1	0	0	0	1	5
Expresión Gráfica y Proyectos Arquitectónicos	0	0	0	0	0	0	0	0	3	3	0	0	1	2	0	0	9
Informática y Sistemas	0	0	0	2	0	1	0	0	0	6	0	0	0	0	0	0	9
Ingeniería Civil	0	0	0	1	0	0	0	0	0	3	0	0	0	0	2	0	6
Ingeniería de Procesos	0	0	1	0	0	1	0	0	1	3	0	1	0	0	2	0	9
Ingeniería Eléctrica	0	0	0	0	0	1	0	0	0	1	0	0	0	0	0	0	2
Ingeniería Electrónica y Automática	0	0	0	0	0	0	0	0	0	6	0	0	0	0	0	1	7
Ingeniería Mecánica	0	1	0	0	0	0	0	0	1	1	0	0	0	0	0	0	3
Ingeniería Telemática	0	0	0	0	0	0	0	0	1	4	0	0	0	0	0	0	5
Señales y Comunicación	0	0	0	0	0	0	0	0	0	3	0	0	0	2	0	0	5
<b>Rama de Arte y Humanidades</b>	0	0	2	1	1	1	0	0	30	13	6	2	1	0	4	6	67
Ciencias Históricas	0	0	0	0	0	0	0	0	4	3	0	0	0	0	0	1	8
Filología Española, Clásica y Árabe	0	0	1	1	1	1	0	0	4	1	0	1	0	0	2	3	15
Filología Moderna	0	0	1	0	0	0	0	0	20	8	6	0	0	0	2	0	37
Geografía	0	0	0	0	0	0	0	0	2	1	0	1	1	0	0	2	7
<b>TOTALES</b>	<b>0</b>	<b>2</b>	<b>10</b>	<b>12</b>	<b>1</b>	<b>9</b>	<b>17</b>	<b>42</b>	<b>75</b>	<b>83</b>	<b>8</b>	<b>11</b>	<b>6</b>	<b>5</b>	<b>36</b>	<b>71</b>	<b>388</b>

AYTE: Ayudante

AYTED: Profesor Ayudante Doctor

EM: Emérito

PACS L: Profesor Asociado de Ciencias de la Salud Laboral

PCD1: Profesor Contratado Doctor Tipo 1

PCD1I: Profesor Contratado Doctor Tipo 1 Interino

PCOL: Profesor Colaborador

PRAS L: Profesor Asociado Laboral



3 RECURSOS HUMANOS

1 Personal docente e investigador

11 Docentes funcionarios doctores por sexo, categoría y departamento /1

Departamento	Categoría													TOTAL
	CEU		CU		CUV		TEU		TU		TUV			
	M	V	M	V	M	V	M	V	M	V	M	V		
<b>Rama de Ciencias y Rama de Ciencias de la Salud</b>	<b>4</b>	<b>13</b>	<b>6</b>	<b>39</b>	<b>1</b>	<b>10</b>	<b>4</b>	<b>5</b>	<b>64</b>	<b>89</b>	<b>6</b>	<b>20</b>	<b>261</b>	
Biología	0	0	1	5	0	0	0	0	5	8	0	0	19	
Bioquímica y Biología Molecular, Fisiología, Genética e Inmunología	1	0	0	2	1	1	0	0	3	8	0	0	16	
Ciencias Clínicas	0	1	0	0	0	2	0	0	8	9	2	3	25	
Ciencias Médicas y Quirúrgicas	0	0	0	1	0	6	0	0	1	2	4	17	31	
Enfermería	3	1	0	0	0	0	2	3	7	2	0	0	18	
Física	0	1	2	8	0	0	1	1	4	16	0	0	33	
Matemáticas	0	10	0	6	0	0	1	1	7	10	0	0	35	
Morfología	0	0	1	7	0	1	0	0	7	5	0	0	21	
Patología Animal, Producción Animal y Ciencia y Tecnología de los Alimentos	0	0	1	5	0	0	0	0	13	18	0	0	37	
Química	0	0	1	5	0	0	0	0	9	11	0	0	26	
<b>Rama de Ciencias Sociales y Jurídicas</b>	<b>4</b>	<b>5</b>	<b>7</b>	<b>17</b>	<b>0</b>	<b>0</b>	<b>9</b>	<b>2</b>	<b>54</b>	<b>79</b>	<b>0</b>	<b>0</b>	<b>177</b>	
Análisis Económico Aplicado	0	0	2	4	0	0	0	0	5	9	0	0	20	
Ciencias Jurídicas Básicas	0	0	1	4	0	0	0	0	9	10	0	0	24	
Derecho Público	0	0	0	2	0	0	0	1	4	4	0	0	11	
Didácticas Especiales	1	1	0	1	0	0	3	0	2	5	0	0	13	
Economía Financiera y Contabilidad	0	0	0	1	0	0	1	0	9	4	0	0	15	
Economía y Dirección de Empresas	0	1	2	2	0	0	1	1	11	16	0	0	34	
Educación	1	1	0	0	0	0	2	0	3	3	0	0	10	
Educación Física	0	0	1	1	0	0	0	0	3	10	0	0	15	
Métodos Cuantitativos en Economía y Gestión	0	0	1	2	0	0	0	0	6	13	0	0	22	
Psicología y Sociología	2	2	0	0	0	0	2	0	2	5	0	0	13	



Docentes funcionarios doctores por sexo, categoría y departamento /2

Departamento	Categoría												TOTAL
	CEU		CU		CUV		TEU		TU		TUV		
	M	V	M	V	M	V	M	V	M	V	M	V	
<b>Rama de Ingeniería y Arquitectura</b>	<b>1</b>	<b>5</b>	<b>3</b>	<b>28</b>	<b>0</b>	<b>0</b>	<b>5</b>	<b>12</b>	<b>14</b>	<b>87</b>	<b>0</b>	<b>0</b>	<b>155</b>
Arte, Ciudad y Territorio	0	0	1	2	0	0	0	0	3	4	0	0	10
Cartografía y Expresión Gráfica en la Ingeniería	0	0	0	0	0	0	0	0	3	3	0	0	6
Construcción Arquitectónica	0	0	0	1	0	0	0	0	0	2	0	0	3
Expresión Gráfica y Proyectos Arquitectónicos	0	0	0	2	0	0	1	1	0	5	0	0	9
Informática y Sistemas	1	3	2	8	0	0	2	6	3	18	0	0	43
Ingeniería Civil	0	0	0	2	0	0	0	2	0	8	0	0	12
Ingeniería de Procesos	0	0	0	3	0	0	1	0	1	7	0	0	12
Ingeniería Eléctrica	0	1	0	0	0	0	0	0	0	4	0	0	5
Ingeniería Electrónica y Automática	0	1	0	5	0	0	0	1	1	15	0	0	23
Ingeniería Mecánica	0	0	0	2	0	0	0	1	1	4	0	0	8
Ingeniería Telemática	0	0	0	1	0	0	1	0	2	6	0	0	10
Señales y Comunicación	0	0	0	2	0	0	0	1	0	11	0	0	14
<b>Rama de Arte y Humanidades</b>	<b>0</b>	<b>3</b>	<b>3</b>	<b>11</b>	<b>0</b>	<b>0</b>	<b>2</b>	<b>2</b>	<b>39</b>	<b>34</b>	<b>0</b>	<b>0</b>	<b>94</b>
Ciencias Históricas	0	1	0	6	0	0	0	1	4	13	0	0	25
Filología Española, Clásica y Árabe	0	0	2	4	0	0	0	1	18	9	0	0	34
Filología Moderna	0	1	0	1	0	0	2	0	16	6	0	0	26
Geografía	0	1	1	0	0	0	0	0	1	6	0	0	9
<b>TOTALES</b>	<b>9</b>	<b>26</b>	<b>19</b>	<b>95</b>	<b>1</b>	<b>10</b>	<b>20</b>	<b>21</b>	<b>171</b>	<b>289</b>	<b>6</b>	<b>20</b>	<b>687</b>

**CEU:** Catedrático de Escuela Universitaria  
**CU:** Catedrático de Universidad  
**CUV:** Catedrático de Universidad Vinculado  
**TEU:** Titular de Escuela Universitaria  
**TU:** Titular de Universidad  
**TUV:** Titular de Universidad Vinculado



3 RECURSOS HUMANOS

1 Personal docente e investigador

12 Docentes contratados doctores a tiempo completo por sexo, categoría y departamento /1

Departamento	Categoría												TOTAL
	AYTE		AYTED		EM		PCD1		PCD1I		PCOL		
	M	V	M	V	M	V	M	V	M	V	M	V	
<b>Rama de Ciencias y Rama de Ciencias de la Salud</b>	0	1	2	3	0	2	4	2	1	1	1	0	17
Biología	0	0	1	0	0	1	0	0	0	0	0	0	2
Ciencias Clínicas	0	0	0	1	0	0	0	0	0	0	0	0	1
Ciencias Médicas y Quirúrgicas	0	0	0	1	0	0	0	0	0	0	0	0	1
Enfermería	0	0	1	1	0	0	0	0	0	0	0	0	2
Física	0	0	0	0	0	1	1	0	0	0	1	0	3
Matemáticas	0	1	0	0	0	0	0	0	1	0	0	0	2
Morfología	0	0	0	0	0	0	2	1	0	1	0	0	4
Patología Animal, Producción Animal y Ciencia y Tecnología de los Alimentos	0	0	0	0	0	0	1	1	0	0	0	0	2
<b>Rama de Ciencias Sociales y Jurídicas</b>	0	0	4	5	0	0	35	33	1	5	3	0	86
Análisis Económico Aplicado	0	0	0	0	0	0	2	5	0	1	0	0	8
Ciencias Jurídicas Básicas	0	0	0	2	0	0	3	7	1	0	0	0	13
Derecho Público	0	0	0	0	0	0	1	2	0	1	0	0	4
Didácticas Especiales	0	0	1	0	0	0	0	1	0	0	0	0	2
Economía Financiera y Contabilidad	0	0	0	0	0	0	7	5	0	0	1	0	13
Economía y Dirección de Empresas	0	0	1	1	0	0	9	7	0	1	0	0	19
Educación	0	0	1	1	0	0	3	1	0	2	0	0	8
Educación Física	0	0	0	1	0	0	2	1	0	0	0	0	4
Métodos Cuantitativos en Economía y Gestión	0	0	0	0	0	0	3	1	0	0	0	0	4
Psicología y Sociología	0	0	0	0	0	0	5	3	0	0	2	0	10
Teleformación	0	0	1	0	0	0	0	0	0	0	0	0	1



Docentes contratados doctores a tiempo completo por sexo, categoría y departamento /2

Departamento	Categoría													TOTAL
	AYTE		AYTED		EM		PCD1		PCD1I		PCOL			
	M	V	M	V	M	V	M	V	M	V	M	V		
<b>Rama de Ingeniería y Arquitectura</b>	0	1	2	3	0	6	6	35	0	3	1	5	62	
Arte, Ciudad y Territorio	0	0	1	0	0	1	0	3	0	1	0	0	6	
Cartografía y Expresión Gráfica en la Ingeniería	0	0	0	0	0	0	0	1	0	0	0	1	2	
Construcción Arquitectónica	0	0	0	0	0	2	0	1	0	1	0	0	4	
Expresión Gráfica y Proyectos Arquitectónicos	0	0	0	0	0	0	3	3	0	0	1	2	9	
Informática y Sistemas	0	0	0	2	0	1	0	6	0	0	0	0	9	
Ingeniería Civil	0	0	0	1	0	0	0	3	0	0	0	0	4	
Ingeniería de Procesos	0	0	1	0	0	1	1	3	0	1	0	0	7	
Ingeniería Eléctrica	0	0	0	0	0	1	0	1	0	0	0	0	2	
Ingeniería Electrónica y Automática	0	0	0	0	0	0	0	6	0	0	0	0	6	
Ingeniería Mecánica	0	1	0	0	0	0	1	1	0	0	0	0	3	
Ingeniería Telemática	0	0	0	0	0	0	1	4	0	0	0	0	5	
Señales y Comunicación	0	0	0	0	0	0	0	3	0	0	0	2	5	
<b>Rama de Arte y Humanidades</b>	0	0	2	1	1	1	30	13	6	2	1	0	57	
Ciencias Históricas	0	0	0	0	0	0	4	3	0	0	0	0	7	
Filología Española, Clásica y Árabe	0	0	1	1	1	1	4	1	0	1	0	0	10	
Filología Moderna	0	0	1	0	0	0	20	8	6	0	0	0	35	
Geografía	0	0	0	0	0	0	2	1	0	1	1	0	5	
<b>TOTALES</b>	<b>0</b>	<b>2</b>	<b>10</b>	<b>12</b>	<b>1</b>	<b>9</b>	<b>75</b>	<b>83</b>	<b>8</b>	<b>11</b>	<b>6</b>	<b>5</b>	<b>222</b>	

**AYTE:** Ayudante

**AYTED:** Profesor Ayudante Doctor

**EM:** Emérito

**PCD1:** Profesor Contratado Doctor Tipo 1

**PCD1I:** Profesor Contratado Doctor Tipo 1 Interino

**PCOL:** Profesor Colaborador



3 RECURSOS HUMANOS

1 Personal docente e investigador

13 Docentes funcionarios doctores a tiempo completo por sexo, categoría y departamento /1

Departamento	Categoría												TOTAL
	CEU		CU		CUV		TEU		TU		TUV		
	M	V	M	V	M	V	M	V	M	V	M	V	
<b>Rama de Ciencias y Rama de Ciencias de la Salud</b>	<b>4</b>	<b>13</b>	<b>6</b>	<b>39</b>	<b>1</b>	<b>10</b>	<b>4</b>	<b>5</b>	<b>64</b>	<b>89</b>	<b>6</b>	<b>19</b>	<b>260</b>
Biología	0	0	1	5	0	0	0	0	5	8	0	0	19
Bioquímica y Biología Molecular, Fisiología, Genética	1	0	0	2	1	1	0	0	3	8	0	0	16
Ciencias Clínicas	0	1	0	0	0	2	0	0	8	9	2	3	25
Ciencias Médicas y Quirúrgicas	0	0	0	1	0	6	0	0	1	2	4	16	30
Enfermería	3	1	0	0	0	0	2	3	7	2	0	0	18
Física	0	1	2	8	0	0	1	1	4	16	0	0	33
Matemáticas	0	10	0	6	0	0	1	1	7	10	0	0	35
Morfología	0	0	1	7	0	1	0	0	7	5	0	0	21
Patología Animal, Producción Animal y Ciencia y Tecnología de los Alimentos	0	0	1	5	0	0	0	0	13	18	0	0	37
Química	0	0	1	5	0	0	0	0	9	11	0	0	26
<b>Rama de Ciencias Sociales y Jurídicas</b>	<b>4</b>	<b>5</b>	<b>7</b>	<b>17</b>	<b>0</b>	<b>0</b>	<b>9</b>	<b>2</b>	<b>54</b>	<b>79</b>	<b>0</b>	<b>0</b>	<b>177</b>
Análisis Económico Aplicado	0	0	2	4	0	0	0	0	5	9	0	0	20
Ciencias Jurídicas Básicas	0	0	1	4	0	0	0	0	9	10	0	0	24
Derecho Público	0	0	0	2	0	0	0	1	4	4	0	0	11
Didácticas Especiales	1	1	0	1	0	0	3	0	2	5	0	0	13
Economía Financiera y Contabilidad	0	0	0	1	0	0	1	0	9	4	0	0	15
Economía y Dirección de Empresas	0	1	2	2	0	0	1	1	11	16	0	0	34
Educación	1	1	0	0	0	0	2	0	3	3	0	0	10
Educación Física	0	0	1	1	0	0	0	0	3	10	0	0	15
Métodos Cuantitativos en Economía y Gestión	0	0	1	2	0	0	0	0	6	13	0	0	22
Psicología y Sociología	2	2	0	0	0	0	2	0	2	5	0	0	13





Docentes funcionarios doctores a tiempo completo por sexo, categoría y departamento /2

Departamento	Categoría												TOTAL
	CEU		CU		CUV		TEU		TU		TUV		
	M	V	M	V	M	V	M	V	M	V	M	V	
<b>Rama de Ingeniería y Arquitectura</b>	<b>1</b>	<b>5</b>	<b>3</b>	<b>27</b>	<b>0</b>	<b>0</b>	<b>5</b>	<b>12</b>	<b>14</b>	<b>87</b>	<b>0</b>	<b>0</b>	<b>154</b>
Arte, Ciudad y Territorio	0	0	1	2	0	0	0	0	3	4	0	0	10
Cartografía y Expresión Gráfica en la Ingeniería	0	0	0	0	0	0	0	0	3	3	0	0	6
Construcción Arquitectónica	0	0	0	1	0	0	0	0	0	2	0	0	3
Expresión Gráfica y Proyectos Arquitectónicos	0	0	0	2	0	0	1	1	0	5	0	0	9
Informática y Sistemas	1	3	2	7	0	0	2	6	3	18	0	0	42
Ingeniería Civil	0	0	0	2	0	0	0	2	0	8	0	0	12
Ingeniería de Procesos	0	0	0	3	0	0	1	0	1	7	0	0	12
Ingeniería Eléctrica	0	1	0	0	0	0	0	0	0	4	0	0	5
Ingeniería Electrónica y Automática	0	1	0	5	0	0	0	1	1	15	0	0	23
Ingeniería Mecánica	0	0	0	2	0	0	0	1	1	4	0	0	8
Ingeniería Telemática	0	0	0	1	0	0	1	0	2	6	0	0	10
Señales y Comunicación	0	0	0	2	0	0	0	1	0	11	0	0	14
<b>Rama de Arte y Humanidades</b>	<b>0</b>	<b>3</b>	<b>3</b>	<b>11</b>	<b>0</b>	<b>0</b>	<b>2</b>	<b>2</b>	<b>39</b>	<b>34</b>	<b>0</b>	<b>0</b>	<b>94</b>
Ciencias Históricas	0	1	0	6	0	0	0	1	4	13	0	0	25
Filología Española, Clásica y Árabe	0	0	2	4	0	0	0	1	18	9	0	0	34
Filología Moderna	0	1	0	1	0	0	2	0	16	6	0	0	26
Geografía	0	1	1	0	0	0	0	0	1	6	0	0	9
<b>TOTALES</b>	<b>9</b>	<b>26</b>	<b>19</b>	<b>94</b>	<b>1</b>	<b>10</b>	<b>20</b>	<b>21</b>	<b>171</b>	<b>289</b>	<b>6</b>	<b>19</b>	<b>685</b>

**CEU:** Catedrático de Escuela Universitaria  
**CU:** Catedrático de Universidad  
**CUV:** Catedrático de Universidad Vinculado  
**TEU:** Titular de Escuela Universitaria  
**TU:** Titular de Universidad  
**TUV:** Titular de Universidad Vinculado



3 RECURSOS HUMANOS

1 Personal docente e investigador

14 Docentes doctores por categoría /1

Departamento	Categoría														
	AYTE	AY TED	CEU	CU	CUV	EM	PACSL	PCD1	PCD1I	PCOL	PRASL	TEU	TU	TUV	TOTAL
<b>Rama de Ciencias y Rama de Ciencias de la Salud</b>	<b>1</b>	<b>5</b>	<b>17</b>	<b>45</b>	<b>11</b>	<b>2</b>	<b>59</b>	<b>6</b>	<b>2</b>	<b>1</b>	<b>34</b>	<b>9</b>	<b>153</b>	<b>26</b>	<b>371</b>
Biología	0	1	0	6	0	1	0	0	0	0	3	0	13	0	24
Bioquímica y Biología Molecular, Fisiología, Genética	0	0	1	2	2	0	0	0	0	0	3	0	11	0	19
Ciencias Clínicas	0	1	1	0	2	0	12	0	0	0	4	0	17	5	42
Ciencias Médicas y Quirúrgicas	0	1	0	1	6	0	46	0	0	0	0	0	3	21	78
Enfermería	0	2	4	0	0	0	0	0	0	0	3	5	9	0	23
Física	0	0	1	10	0	1	0	1	0	1	5	2	20	0	41
Matemáticas	1	0	10	6	0	0	0	0	1	0	1	2	17	0	38
Morfología	0	0	0	8	1	0	1	3	1	0	5	0	12	0	31
Patología Animal, Producción Animal y Ciencia y Tecnología de los Alimentos	0	0	0	6	0	0	0	2	0	0	9	0	31	0	48
Química	0	0	0	6	0	0	0	0	0	0	1	0	20	0	27
<b>Rama de Ciencias Sociales y Jurídicas</b>	<b>0</b>	<b>9</b>	<b>9</b>	<b>24</b>	<b>0</b>	<b>0</b>	<b>0</b>	<b>68</b>	<b>6</b>	<b>3</b>	<b>57</b>	<b>11</b>	<b>133</b>	<b>0</b>	<b>320</b>
Análisis Económico Aplicado	0	0	0	6	0	0	0	7	1	0	0	0	14	0	28
Ciencias Jurídicas Básicas	0	2	0	5	0	0	0	10	1	0	0	0	19	0	37
Derecho Público	0	0	0	2	0	0	0	3	1	0	4	1	8	0	19
Didácticas Especiales	0	1	2	1	0	0	0	1	0	0	22	3	7	0	37
Economía Financiera y Contabilidad	0	0	0	1	0	0	0	12	0	1	0	1	13	0	28
Economía y Dirección de Empresas	0	2	1	4	0	0	0	16	1	0	2	2	27	0	55
Educación	0	2	2	0	0	0	0	4	2	0	6	2	6	0	24
Educación Física	0	1	0	2	0	0	0	3	0	0	9	0	13	0	28
Métodos Cuantitativos en Economía y Gestión	0	0	0	3	0	0	0	4	0	0	0	0	19	0	26
Psicología y Sociología	0	0	4	0	0	0	0	8	0	2	9	2	7	0	32
Teleformación	0	1	0	0	0	0	0	0	0	0	5	0	0	0	6



Departamento	Categoría														
	AYTE	AYTED	CEU	CU	CUV	EM	PACSL	PCD1	PCD1I	PCOL	PRASL	TEU	TU	TUV	TOTAL
<b>Rama de Ingeniería y Arquitectura</b>	1	5	6	31	0	6	0	41	3	6	6	17	101	0	223
Arte, Ciudad y Territorio	0	1	0	3	0	1	0	3	1	0	0	0	7	0	16
Cartografía y Expresión Gráfica en la Ingeniería	0	0	0	0	0	0	0	1	0	1	0	0	6	0	8
Construcción Arquitectónica	0	0	0	1	0	2	0	1	1	0	1	0	2	0	8
Expresión Gráfica y Proyectos Arquitectónicos	0	0	0	2	0	0	0	6	0	3	0	2	5	0	18
Informática y Sistemas	0	2	4	10	0	1	0	6	0	0	0	8	21	0	52
Ingeniería Civil	0	1	0	2	0	0	0	3	0	0	2	2	8	0	18
Ingeniería de Procesos	0	1	0	3	0	1	0	4	1	0	2	1	8	0	21
Ingeniería Eléctrica	0	0	1	0	0	1	0	1	0	0	0	0	4	0	7
Ingeniería Electrónica y Automática	0	0	1	5	0	0	0	6	0	0	1	1	16	0	30
Ingeniería Mecánica	1	0	0	2	0	0	0	2	0	0	0	1	5	0	11
Ingeniería Telemática	0	0	0	1	0	0	0	5	0	0	0	1	8	0	15
Señales y Comunicación	0	0	0	2	0	0	0	3	0	2	0	1	11	0	19
<b>Rama de Arte y Humanidades</b>	0	3	3	14	0	2	0	43	8	1	10	4	73	0	161
Ciencias Históricas	0	0	1	6	0	0	0	7	0	0	1	1	17	0	33
Filología Española, Clásica y Árabe	0	2	0	6	0	2	0	5	1	0	5	1	27	0	49
Filología Moderna	0	1	1	1	0	0	0	28	6	0	2	2	22	0	63
Geografía	0	0	1	1	0	0	0	3	1	1	2	0	7	0	16
<b>TOTALES</b>	<b>2</b>	<b>22</b>	<b>35</b>	<b>114</b>	<b>11</b>	<b>10</b>	<b>59</b>	<b>158</b>	<b>19</b>	<b>11</b>	<b>107</b>	<b>41</b>	<b>460</b>	<b>26</b>	<b>1.075</b>

**AYTE:** Ayudante

**CEU:** Catedrático de Escuela Universitaria

**CUV:** Catedrático de Universidad Vinculado

**PACSL:** Profesor Asociado de Ciencias de la Salud Laboral

**PCOL:** Profesor Colaborador

**PRASL:** Profesor Asociado Laboral

**TU:** Titular de Universidad

**TUV:** Titular de Universidad Vinculado

**AYTED:** Profesor Ayudante Doctor

**CU:** Catedrático de Universidad

**EM:** Emérito

**PCD1:** Profesor Contratado Doctor Tipo 1

**CD1I:** Profesor Contratado Doctor Tipo 1 Interino

**TEU:** Titular de Escuela Universitaria

**TUIV:** Titular de Universidad Interino Vinculado



**3** RECURSOS HUMANOS

**1** Personal docente e investigador

**15** Personal docente e investigador equivalente /1

Departamento	Datos	
	Nº de profesores	PDI Equivalente
<b>Rama de Ciencias y Rama de Ciencias de la Salud</b>	<b>566</b>	<b>429,00</b>
Biología	25	24,38
Bioquímica y Biología Molecular, Fisiología, Genética e Inmunología	20	18,63
Ciencias Clínicas	50	37,38
Ciencias Médicas y Quirúrgicas	136	75,63
Enfermería	132	78,50
Física	44	44,38
Matemáticas	44	45,88
Morfología	35	30,25
Patología Animal, Producción Animal y Ciencia y Tecnología de los Alimentos	52	46,63
Química	28	27,38
<b>Rama de Ciencias Sociales y Jurídicas</b>	<b>449</b>	<b>427,63</b>
Análisis Económico Aplicado	34	36,25
Ciencias Jurídicas Básicas	50	50,13
Derecho Público	36	32,88
Didácticas Especiales	56	49,13
Economía Financiera y Contabilidad	32	32,75
Economía y Dirección de Empresas	69	70,63
Educación	32	30,25
Educación Física	35	31,50
Métodos Cuantitativos en Economía y Gestión	28	29,00
Psicología y Sociología	54	52,38
Teleformación	23	12,75



Departamento	Datos	
	Nº de profesores	PDI Equivalente
<b>Rama de Ingeniería y Arquitectura</b>	<b>376</b>	<b>430,38</b>
Arte, Ciudad y Territorio	20	22,00
Cartografía y Expresión Gráfica en la Ingeniería	26	35,50
Construcción Arquitectónica	17	21,25
Expresión Gráfica y Proyectos Arquitectónicos	36	46,75
Informática y Sistemas	64	73,75
Ingeniería Civil	43	41,13
Ingeniería de Procesos	29	25,75
Ingeniería Eléctrica	18	22,38
Ingeniería Electrónica y Automática	47	54,50
Ingeniería Mecánica	21	21,13
Ingeniería Telemática	20	23,00
Señales y Comunicación	35	43,25
<b>Rama de Arte y Humanidades</b>	<b>190</b>	<b>193,63</b>
Ciencias Históricas	35	36,25
Filología Española, Clásica y Árabe	55	52,88
Filología Moderna	80	84,00
Geografía	20	20,50
<b>TOTALES</b>	<b>1.581</b>	<b>1.480,63</b>

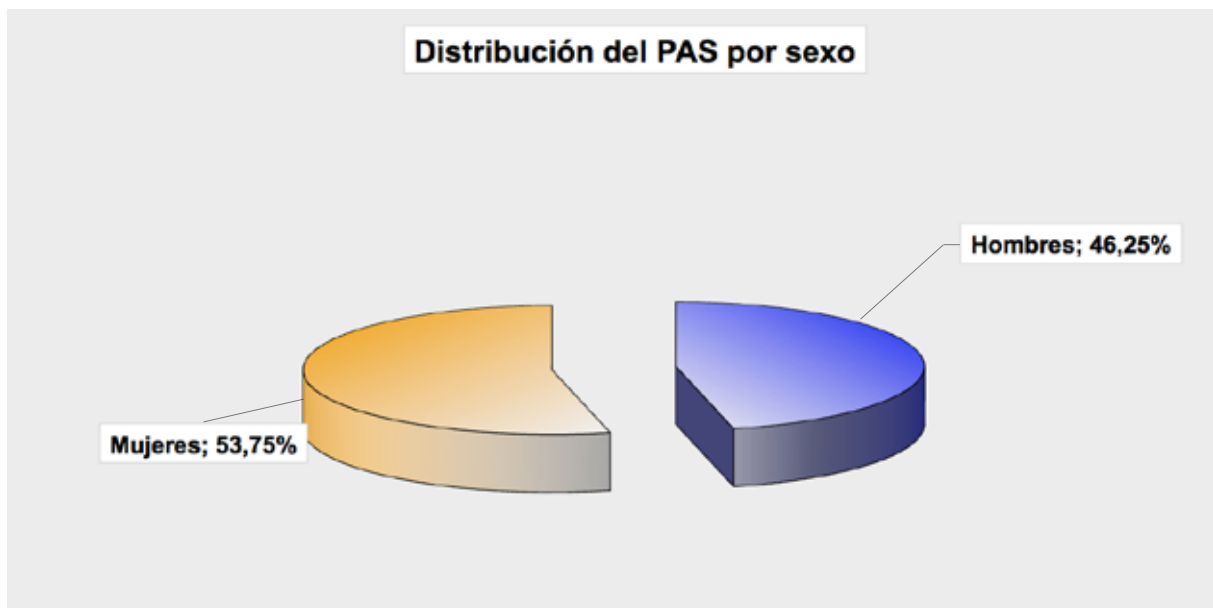
**PDI Equivalente:** Profesor Docente Investigador a tiempo completo ( 8 horas docentes semanales = 24 créditos)



- 3 RECURSOS HUMANOS
- 2 Personal de administración y servicios

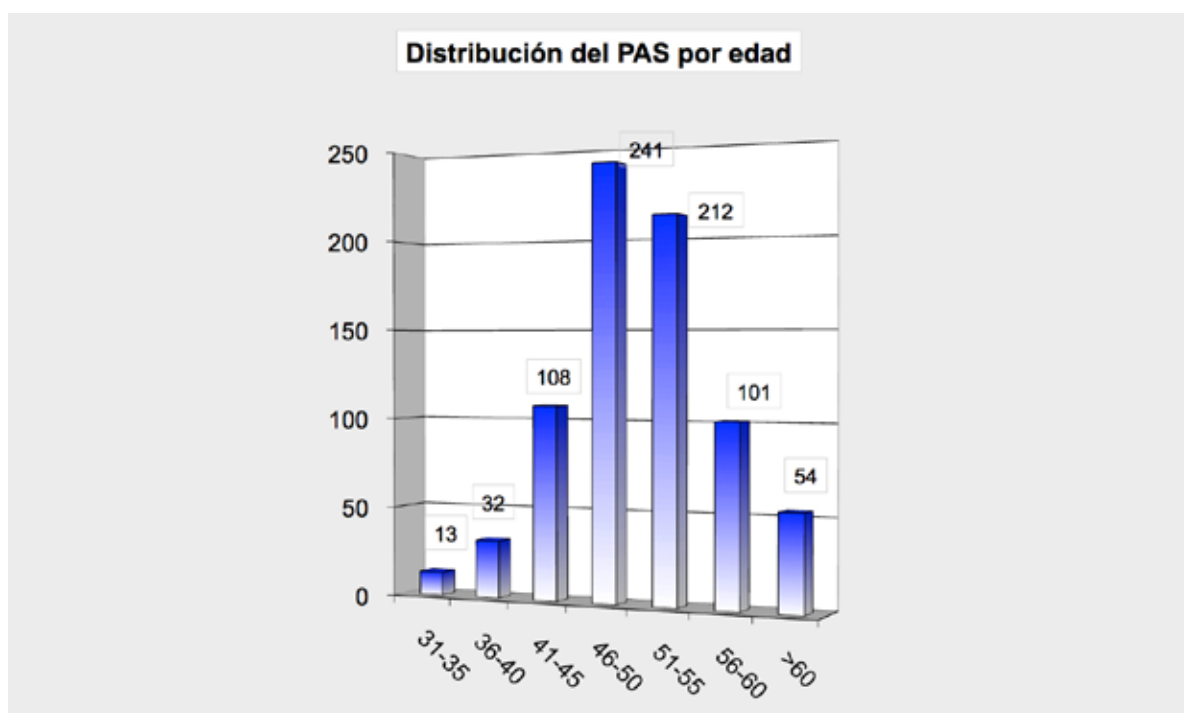
1 Personal de administración y servicios por sexo

Sexo	Datos				
	Funcionarios	Laborales	Técnicos de Taller y Laboratorio	TOTAL	%
Hombres	101	248	3	352	46,25
Mujeres	247	160	2	409	53,75
<b>TOTALES</b>	<b>348</b>	<b>408</b>	<b>5</b>	<b>761</b>	<b>100</b>





Edad	Tipo de personal			Total	
	Funcionario	Laboral	Técnicos de Taller y Laboratorio	Nº	%
31-35	0	13	0	13	1,71
36-40	9	23	0	32	4,20
41-45	45	63	0	108	14,19
46-50	115	126	0	241	31,67
51-55	101	109	2	212	27,86
56-60	54	44	3	101	13,27
>60	24	30	0	54	7,10
<b>TOTALES</b>	<b>348</b>	<b>408</b>	<b>5</b>	<b>761</b>	<b>100</b>



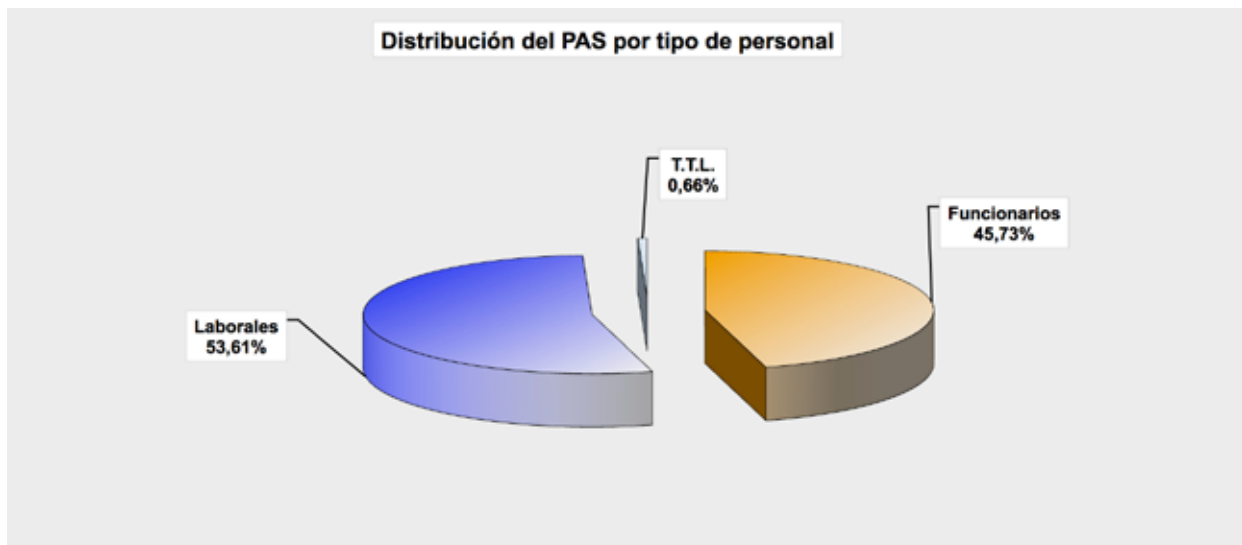


3 RECURSOS HUMANOS

2 Personal de administración y servicios

3 Personal de administración y servicios por tipo de personal

Tipo de Personal	Datos	
	PAS	%
Funcionarios	348	45,73
Laborales	408	53,61
Técnicos de Taller y Laboratorio	5	0,66
<b>TOTALES</b>	<b>761</b>	<b>100</b>







Funcionarios por nivel, escala y sexo

Nivel	Escala	Sexo		
		Hombre	Mujer	TOTAL
14		1	0	1
	Subalterno	1	0	1
16		57	162	219
	Administrativa	49	111	160
	Auxiliar Administrativa	8	51	59
18		0	10	10
	Administrativa	0	8	8
	Auxiliar Administrativa	0	2	2
22		24	50	74
	Administrativa	20	36	56
	Ayudantes de Archivos Bibliotecas y Museos	3	14	17
	Gestión	1	0	1
24		15	18	33
	Administradores Generales C.A. Canaria	1	0	1
	Ayudantes Archivos, Bibliotecas y Museos	8	8	16
	Ingeniero Técnico	1	0	1
	Técnico de Gestión	5	9	14
	Técnico Medio Admon. Especial Cab. Fuerteventura	0	1	1
26		0	3	3
	Facultativos de Archivos Bibliotecas y Museos	0	1	1
	Técnico de Gestión ULPGC	0	2	2
28		3	4	7
	Administradores Financieros y Tributarios C.A.C.	0	1	1
	Facultativos de Archivos Bibliotecas y Museos	0	1	1
	Técnico de Auditoría	0	1	1
	Técnico de Gestión ULPGC	3	1	4
29		1	0	1
	Administradores Generales C.A. Canaria	1	0	1
<b>TOTALES</b>		<b>101</b>	<b>247</b>	<b>348</b>



**3** RECURSOS HUMANOS

**2** Personal de administración y servicios

**5** Laborales por grupo, categoría profesional y sexo

Grupo	Categoría Profesional	Sexo		
		Hombre	Mujer	TOTAL
<b>I</b>		<b>8</b>	<b>2</b>	<b>10</b>
	Titulado Superior	8	2	10
<b>II</b>		<b>21</b>	<b>7</b>	<b>28</b>
	Diplomados Universitarios, Arquitectura e Ingeniería Técnica	1	0	1
	Titulado Medio	20	7	27
<b>III</b>		<b>118</b>	<b>45</b>	<b>163</b>
	Conserje	0	1	1
	Oficial	1	0	1
	Técnico de Laboratorio	44	12	56
	Técnico Especialista	70	28	98
	Técnico Especialista de Administración	1	3	4
	Técnico Especialista de Laboratorio	2	0	2
	Técnico Interpretación de la Lengua de los Signos	0	1	1
<b>IV</b>		<b>60</b>	<b>39</b>	<b>99</b>
	Oficial	59	39	98
	Técnico Especialista	1	0	1
<b>V</b>		<b>41</b>	<b>67</b>	<b>108</b>
	Auxiliar	41	66	108
<b>TOTALES</b>		<b>248</b>	<b>160</b>	<b>408</b>



Funcionarios por nivel, escala y edad

Nivel	Escala	Edad						TOTAL
		36-40	41-45	46-50	51-55	56-60	>60	
14		0	0	0	0	0	1	1
	Subalterno	0	0	0	0	0	1	1
16		6	32	86	55	28	12	219
	Administrativa	0	16	66	44	25	9	160
	Auxiliar Administrativa	6	16	20	11	3	3	59
18		0	1	5	3	0	1	10
	Administrativa	0	0	4	3	0	1	8
	Auxiliar Administrativa	0	1	1	0	0	0	2
22		3	7	14	28	15	7	74
	Administrativa	0	1	8	26	15	6	56
	Ayudantes de Archivos Bibliotecas y Museos	2	6	6	2	0	1	17
	Gestión	1	0	0	0	0	0	1
24		0	4	8	10	9	2	33
	Administradores Generales C.A. Canaria	0	1	0	0	0	0	1
	Ayudantes Archivos, Bibliotecas y Museos ULPGC	0	2	4	5	5		16
	Ingeniero Técnico	0	1	0	0	0	0	1
	Técnico de Gestión	0	0	4	4	4	2	14
	Técnico Medio Admon. Especial Cab. Fuerteventura	0	0	0	1	0	0	1
26		0	0	1	2	0	0	3
	Facultativos de Archivos Bibliotecas y Museos	0	0	0	1	0	0	1
	Técnico de Gestión	0	0	1	1	0	0	2
28		0	1	1	3	1	1	7
	Administradores Financieros y Tributarios C.A.C.	0	0	0	1	0	0	1
	Facultativos de Archivos Bibliotecas y Museos	0	0	0	1	0	0	1
	Técnico de Auditoría	0	1	0	0	0	0	1
	Técnico de Gestión	0	0	1	1	1	1	4
29		0	0	0	0	1	0	1
	Administradores Generales C.A. Canaria	0	0	0	0	1	0	1
<b>TOTALES</b>		<b>9</b>	<b>45</b>	<b>115</b>	<b>101</b>	<b>54</b>	<b>24</b>	<b>348</b>



**3** RECURSOS HUMANOS

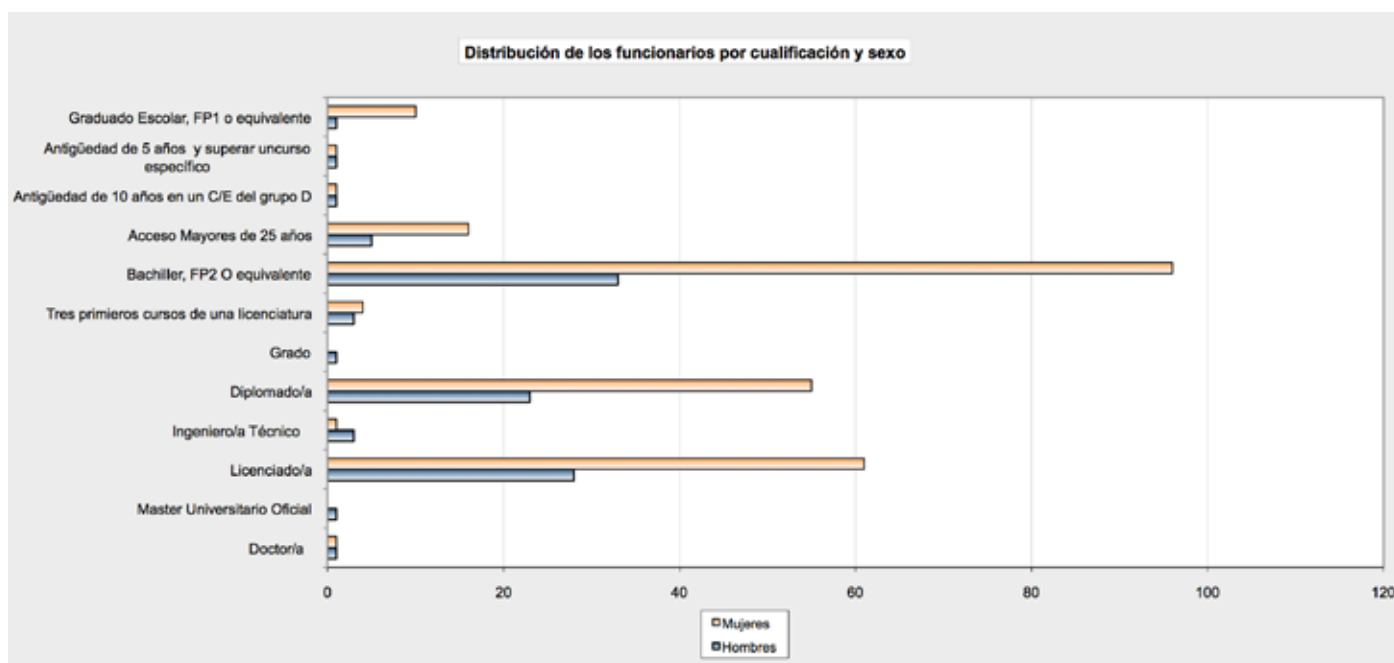
**2** Personal de administración y servicios

**7** Laborales por grupo, categoría profesional y edad

Grupo		Puesto de Trabajo							TOTAL
		31-35	36-40	41-45	46-50	51-55	56-60	>60	TOTAL
<b>I</b>		0	0	3	5	1	1	0	10
	Titulado Superior	0	0	3	5	1	1	0	10
<b>II</b>		2	1	8	8	9	0	0	28
	Diplomados Universitarios, Arquitecto Técnico e Ingeniero Técnico	0	0	0	1	0	0	0	1
	Titulado Medio	2	1	8	7	9	0	0	27
<b>III</b>		6	9	24	46	51	20	7	163
	Conserje	0	0	0	1	0	0	0	1
	Oficial	0	0	0	0	1	0	0	1
	Técnico de Laboratorio	2	4	12	16	15	6	1	56
	Técnico Especialista	2	5	12	27	35	11	6	98
	Técnico Especialista de Administración	0	0	0	1	0	3	0	4
	Técnico Especialista / Técnico de Laboratorio	1	0	0	1	0	0	0	2
	Técnico Interpretación de la Lengua de Signos	1	0	0	0	0	0	0	1
<b>IV</b>		2	6	17	37	19	9	9	99
	Oficial	2	6	16	37	19	9	9	98
	Técnico Especialista	0	0	1	0	0	0	0	1
<b>V</b>		3	7	11	31	29	14	14	108
	Auxiliar	3	7	10	31	29	14	14	108
<b>TOTALES</b>		<b>13</b>	<b>23</b>	<b>63</b>	<b>126</b>	<b>109</b>	<b>44</b>	<b>30</b>	<b>408</b>



Cualificación	Sexo		TOTAL
	Hombres	Mujeres	
Doctor/a	1	1	2
Master Universitario Oficial	1	0	1
Licenciado/a	28	61	89
Ingeniero/a Técnico	3	1	4
Diplomado/a	23	55	78
Grado	1	0	1
Tres primeros cursos de una licenciatura	3	4	7
Bachiller, FP2 O equivalente	33	96	129
Acceso Mayores de 25 años	5	16	21
Antigüedad de 10 años en un C/E del grupo D	1	1	2
Antigüedad de 5 años y superar un curso específico	1	1	2
Graduado Escolar, FP1 o equivalente	1	10	11
Certificado de escolaridad o equivalente	0	1	1
<b>TOTALES</b>	<b>101</b>	<b>247</b>	<b>348</b>



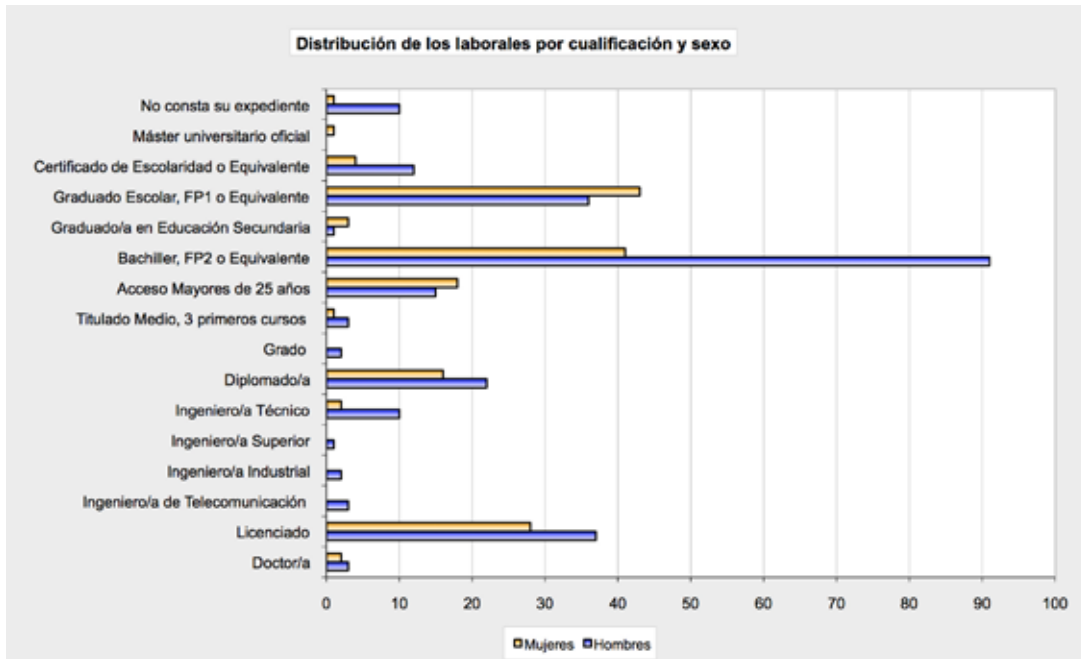


3 RECURSOS HUMANOS

2 Personal de administración y servicios

9 Laborales por cualificación y sexo

Cualificación	Sexo		TOTAL
	Hombres	Mujeres	
Doctor/a	3	2	5
Licenciado	37	28	65
Ingeniero/a de Telecomunicación	3	0	3
Ingeniero/a Industrial	2	0	2
Ingeniero/a Superior	1	0	1
Ingeniero/a Técnico	10	2	12
Diplomado/a	22	16	38
Grado	2	0	2
Titulado Medio, 3 primeros cursos	3	1	4
Acceso Mayores de 25 años	15	18	33
Bachiller, FP2 o Equivalente	91	41	132
Graduado/a en Educación Secundaria	1	3	4
Graduado Escolar, FP1 o Equivalente	36	43	79
Certificado de Escolaridad o Equivalente	12	4	16
Máster universitario oficial	0	1	1
No consta su expediente	10	1	11
<b>TOTALES</b>	<b>248</b>	<b>160</b>	<b>408</b>









## Capítulo

	2012	2013	2014
<b>1. Gastos de personal</b>	<b>98.122.148,82</b>	<b>95.875.332,92</b>	<b>95.475.332,92</b>
10. Altos Cargos	101.631,95	109.692,64	111.691,12
12. Funcionarios	52.440.171,85	51.841.160,50	50.815.320,69
13. Laborales	12.230.404,25	10.552.777,41	10.826.471,38
14. Otro Personal	12.017.386,79	12.390.876,86	12.502.830,90
15. Incentivos al Rendimiento	9.496.577,53	9.537.288,83	9.731.123,30
16. Cuotas, Prestaciones y Gastos Sociales	10.296.375,70	9.903.935,93	9.898.294,78
17. Otros Conceptos	1.539.600,75	1.539.600,75	1.589.600,75
<b>2. Bienes Corrientes y Servicios</b>	<b>19.246.253,34</b>	<b>18.744.503,91</b>	<b>18.504.530,88</b>
20. Arrendamientos y Cánones	817.495,84	2.060.439,17	2.061.137,69
21. Reparaciones, Mantenimiento y Conservación	926.470,28	857.254,74	861.463,23
22. Material, Suministros y Otros	16.801.348,50	15.127.369,18	14.838.277,25
23. Indemnización por Razón del Servicio	697.795,80	676.387,66	720.524,37
24. Gastos de Publicaciones Propias	3.142,92	23.053,16	23.128,34
<b>3. Gastos Financieros</b>	<b>100.000,00</b>	<b>30.256,83</b>	<b>30.256,83</b>
35. Intereses de demora y gastos financieros	100.000,00	30.256,83	30.256,83
<b>4. Transferencias Corrientes</b>	<b>3.365.579,47</b>	<b>2.983.326,45</b>	<b>2.885.880,52</b>
44. Transf. Corrientes de Empresas Públicas y Otros Entes Públicos	0,00	23.754,47	143.754,47
48. A Familias e Instituciones sin Fines de Lucro	3.365.579,47	2.959.571,98	2.742.126,05
<b>6. Inversiones Reales</b>	<b>11.628.229,57</b>	<b>8.812.493,73</b>	<b>9.089.258,32</b>
62. Inversión asociada al funcionamiento	6.833.622,77	3.272.220,16	3.184.636,06
63. Inv. Repos. Asoc. al Func. Operativo de Servicio	578.557,20	576.755,19	1.197.285,54
64. Gastos en Inversiones de Carácter Inmaterial	4.216.049,60	4.963.518,38	4.707.336,72
<b>8. Activos Financieros</b>	<b>600.000,00</b>	<b>400.000,00</b>	<b>400.000,00</b>
83. Conces. de Préstamo fuera del Sector Público	600.000,00	400.000,00	400.000,00
<b>9. Pasivos Financieros</b>	<b>131.062,74</b>	<b>131.062,74</b>	<b>252.048,87</b>
91. Amortización Préstamos Moneda Nacional	131.062,74	131.062,74	252.048,87
<b>TOTAL PRESUPUESTO DE GASTOS</b>	<b>133.193.273,94</b>	<b>126.976.976,58</b>	<b>126.637.308,34</b>



4 FINANCIACIÓN

1 Estructura y procedencia de los recursos

2 Presupuesto inicial de ingresos

Capítulo

	2012	2013	2014
<b>3. Tasas, Precios Públicos y otros Ingresos</b>	<b>18.887.458,40</b>	<b>22.231.902,39</b>	<b>21.821.994,11</b>
31. Precios Públicos	16.222.864,00	19.531.307,99	18.938.399,71
32. Otros Ingresos Procedentes de Préstamos	20.000,00	20.000,00	65.000,00
33. Venta de Bienes	2.087.000,00	2.123.000,00	2.261.000,00
39. Otros Bienes	557.594,40	557.594,40	557.594,40
<b>4. Transferencias Corrientes</b>	<b>106.086.915,34</b>	<b>100.586.464,00</b>	<b>100.551.375,32</b>
40. De la Administración Central del Estado	255.467,45	24.210,00	58.736,44
41. De Organismos Autónomos Administrativos	1.479.516,00	1.700.477,00	1.731.284,00
45. De Comunidades Autónomas	103.128.463,93	97.796.777,00	97.782.354,88
46. De Corporaciones Locales	228.467,96	70.000,00	0,00
47. De Empresas Privadas	695.000,00	695.000,00	679.000,00
48. De Familias e Instituciones sin Fines de Lucro	300.000,00	300.000,00	300.000,00
<b>5. Ingresos Patrimoniales</b>	<b>545.900,20</b>	<b>545.899,40</b>	<b>740.012,70</b>
52. Intereses de Depósitos	200.000,00	200.000,00	379.000,00
54. Rentas de Bienes e Inmuebles	139.503,80	139.503,00	142.000,00
55. Productos de Concesiones Administrativas	206.396,40	206.396,40	219.012,70
<b>7. Trasterencias de Capital</b>	<b>7.073.000,00</b>	<b>3.212.710,79</b>	<b>2.871.877,34</b>
70. De la Administración del Estado	1.463.000,00	1.264.225,76	2.660.369,33
75. De Comunidades Autónomas	5.610.000,00	1.870.560,42	211.508,01
76. De las Corporaciones Locales	0,00	77.924,61	0,00
<b>8. Activos Financieros</b>	<b>600.000,00</b>	<b>400.000,00</b>	<b>652.048,87</b>
83. Reintegros Prést. Cconcedidos fuera de S. Público	600.000,00	400.000,00	652.048,87
<b>TOTAL PRESUPUESTO DE INGRESOS</b>	<b>133.193.273,94</b>	<b>126.976.976,58</b>	<b>126.637.308,34</b>

Artículo			
Concepto	2012	2013	2014
<b>10. Altos Cargos</b>	<b>101.631,95</b>	<b>109.692,64</b>	<b>111.691,12</b>
<b>Personal Docente</b>	<b>64.227.806,17</b>	<b>63.878.087,72</b>	<b>63.473.128,39</b>
<b>12. Funcionarios</b>	<b>42.968.698,26</b>	<b>42.230.005,98</b>	<b>41.266.773,23</b>
120.00 Sueldos	15.083.534,37	14.530.380,98	14.193.921,92
120.01 Trienios	4.101.245,54	4.068.921,11	4.038.049,05
121.00 Residencia	1.853.787,52	1.794.692,34	1.749.309,52
121.01 Complemento de Destino	8.830.952,02	8.582.200,44	8.343.331,62
121.02 Complemento Específico Genérico	6.795.057,29	6.863.879,51	6.766.364,28
121.03 Complemento Específico Cargo Académ.	840.999,84	851.278,08	814.307,16
121.04 Complemento Específico Mérito Docente	5.063.309,68	5.130.011,32	5.137.263,08
121.05 Complementarias Personal Vinculado	399.811,50	408.641,70	224.226,60
121.06 Otras Complementarias	0,50	0,50	0,00
<b>14. Otro Personal</b>	<b>12.017.386,79</b>	<b>12.390.876,86</b>	<b>12.502.830,90</b>
143.01 Sueldos	5.857.809,72	5.613.989,31	5.680.051,93
143.02 Residencia	703.265,24	676.608,84	694.865,48
143.03 Complemento de Destino	3.584.450,32	3.473.562,48	3.369.741,41
143.04 Complemento Específico Genérico	1.643.999,39	1.637.841,29	1.648.782,84
143.05 Complemento Específico Cargo Académico	227.862,12	212.706,60	228.639,24
143.07 Antigüedad PDC	0,00	776.168,34	880.750,00
<b>Personal de Administración y Servicios</b>	<b>21.953.734,25</b>	<b>20.441.015,88</b>	<b>20.402.617,88</b>
<b>12. Funcionarios</b>	<b>9.471.473,59</b>	<b>9.611.154,52</b>	<b>9.548.547,46</b>
120.10 Sueldos	3.787.236,56	3.878.051,64	3.854.540,94
120.11 Trienios	834.295,53	827.182,08	856.619,07
121.10 Residencia	396.071,16	418.631,28	416.408,84
121.11 Complemento de destino	1.804.124,28	1.808.392,08	1.789.437,74
121.12 Complemento Específico	2.637.394,75	2.678.897,44	2.631.540,87
121.13 Otras Complementarias	12.351,31	0,00	0,00



## Artículo

Concepto	2012	2013	2014
<b>13. Laborales</b>	<b>12.230.404,25</b>	<b>10.552.777,41</b>	<b>10.826.471,38</b>
130.10 Sueldos	8.367.037,35	8.235.421,14	8.505.005,73
130.11 Trienios	1.166.206,55	1.213.998,83	1.249.304,33
130.12 Residencia	14.554,80	14.554,80	14.554,80
130.13 Complemento de Dirección y Jefatura	105.517,20	104.608,68	102.867,60
130.14 Complemento por Cantidad de Trabajo	199.425,07	91.255,44	154.925,12
130.15 Complemento de Informática	189.352,08	187.612,08	186.186,00
130.16 C. de Peligrosidad/Toxicidad	169.290,48	206.954,40	200.330,58
130.17 Otras Complementarias de Laborales	346.571,38	334.190,20	9.274,20
130.18 Plus Homologación T.T.L.	33.709,68	33.709,68	33.709,68
130.20 Componente General al Puesto	132.139,68	130472,16	370313,34
13100. MED FPU	28.147,00	0,00	0,00
1310001 MED FPU 2006	20.421,72	0,00	0,00
1310002 MED FPU 2007	26.512,28	0,00	0,00
1310003 MED FPU 2008	49.862,65	0,00	0,00
1310004 MED FPU 2009	64.489,32	0,00	0,00
1310102 MICINN FPI 2008	4.956,12	0,00	0,00
1310103 MICINN FPI 2009	46.685,48	0,00	0,00
1310104 MICINN FPI 2010	165.612,53	0,00	0,00
1310105 FPI PAIS VASCO	257.957,28	0,00	0,00
1310201 CA PGRADO 2008	143.309,60	0,00	0,00
1310202 CA PGRADO 08-2	193.467,96	0,00	0,00
1310301 CABILDO PG 2007	322.446,60	0,00	0,00
1310302 CABILDO PG 2008	161.235,00	0,00	0,00
1310401 ULPGC PG 2008	21.496,44	0,00	0,00
1310402 ULPGC PG 2009	9.496.577,53	9.537.288,83	9.731.123,30
1310404 ULPGC PG 2010	1.217.254,76	1.361.233,32	1.744.164,26
<b>15. Incentivos al Rendimiento</b>	<b>446.730,96</b>	<b>473.376,96</b>	<b>518.758,08</b>
150.00 Productividad Investigación de Docentes	7.577.735,40	7.422.594,60	7.440.601,92
150.01 Productividad Docentes Vinculados	0,50	27.599,04	27.599,04
150.02 Complementos Retributivos ART.55 LOU	251.855,91	249.484,91	0,00
150.10 Productividad del PAS	3.000,00	3.000,00	0,00
150.11 Complemento de Calidad PAS Laboral	253.463,67	251.855,91	249.484,91
151.11 Otras Gratificaciones	8.160,00	3.000,00	3.000,00



## Artículo

Concepto	2012	2013	2014
<b>16. Cuotas, Prestaciones y Gastos Sociales</b>	<b>10.296.375,70</b>	<b>9.903.935,93</b>	<b>9.898.294,78</b>
160.00 Seg. Social Docentes Vinculados	163.914,52	163.914,52	225.671,54
160.02 Seg. Social Docentes Contratados	4.165.923,98	3.913.884,93	3.878.874,96
160.10 Seg. Social PAS Funcionario	2.515.622,04	2.417.037,29	2.426.161,34
160.11 Seg. Social PAS Laboral	3.320.662,02	3.300.281,01	3.269.009,54
160.12 Seg. Social PIF ULPGC	10.575,42	10.575,42	0,00
162.10 Jubilación/Fallecimiento PAS Laboral	20.000,00	20.000,00	20.000,00
162.11 Pagas Compens./Concentración 91 PAS	76.677,72	78.242,76	78.577,40
162.12 Complemento Garantizado Maternidad	3.000,00	0,00	0,00
162.13 Mejora Acción Protectora de la Muface	20.000,00	0,00	0,00
<b>17. Otros Conceptos</b>	<b>1.539.600,75</b>	<b>1.539.600,75</b>	<b>1.589.600,75</b>
174.00 Transform.Contratos LRU/LOU	245.392,47	245.392,47	245.392,47
175.02 Comp. Para Programas Formativos	166.582,50	166.582,50	166.582,50
175.03 Teleformación	1.127.625,78	1.127.625,78	1.177.625,78
<b>TOTAL GASTOS DE PERSONAL</b>	<b>98.122.148,82</b>	<b>95.875.332,92</b>	<b>95.475.332,92</b>



4 FINANCIACIÓN

1 Estructura y procedencia de los recursos

4 Estado de liquidación del presupuesto de gastos

Capítulo		Variables (€)		
Año 2012	Obligaciones	Pago Efectivo	Obligaciones Pendientes	
1. Gastos de Personal	92.511.196,60	91.631.528,85	879.667,75	
2. Bienes Corrientes y Servicios	19.497.173,50	15.646.261,93	3.850.911,57	
3. Gastos Financieros	61.161,58	60.935,14	226,44	
4. Transferencias Corrientes	5.049.876,19	4.199.580,47	850.295,72	
6. Inversiones Reales	15.963.216,53	12.838.504,72	3.124.711,81	
7. Transferencias de capital	273.497,28	212.627,01	60.870,27	
8. Activos Financieros	331.992,92	285.153,74	46.839,18	
9. Pasivos Financieros	131.062,74	131.062,74	0,00	
<b>TOTALES</b>	<b>133.819.177,34</b>	<b>125.005.654,60</b>	<b>8.813.522,74</b>	

Capítulo		Variables (€)		
Año 2013	Obligaciones	Pago Efectivo	Obligaciones Pendientes	
1. Gastos de Personal	94.334.311,47	93.440.570,02	893.741,45	
2. Bienes Corrientes y Servicios	17.523.824,55	15.454.449,26	2.069.375,29	
3. Gastos Financieros	46.094,07	42.808,67	3.285,40	
4. Transferencias Corrientes	4.920.618,28	4.491.017,12	429.601,16	
6. Inversiones Reales	14.436.649,97	12.713.126,31	1.723.523,66	
7. Transferencias de capital	66.761,88	50.000,00	16.761,88	
8. Activos Financieros	396.799,92	363.631,10	33.168,82	
9. Pasivos Financieros	131.062,74	131.062,74	0,00	
<b>TOTALES</b>	<b>131.856.122,88</b>	<b>126.686.665,22</b>	<b>5.169.457,66</b>	

Capítulo		Variables (€)		
Año 2014	Obligaciones	Pago Efectivo	Obligaciones Pendientes	
1. Gastos de Personal	95.142.452,18	95.142.285,82	166,36	
2. Bienes Corrientes y Servicios	17.067.053,71	14.244.391,70	2.822.662,01	
3. Gastos Financieros	150.628,20	150.628,20	0,00	
4. Transferencias Corrientes	5.702.626,39	5.535.192,43	167.433,96	
6. Inversiones Reales	14.560.073,39	12.378.541,74	2.181.531,65	
7. Transferencias de capital	786.072,49	693.812,84	92.259,65	
8. Activos Financieros	370.861,86	350.252,32	20.609,54	
9. Pasivos Financieros	428.685,34	428.685,34	0,00	
<b>TOTALES</b>	<b>134.208.453,56</b>	<b>128.923.790,39</b>	<b>5.284.663,17</b>	

## Estado de liquidación del presupuesto de ingresos / 1

Capítulo	Variables (€)				
Año 2012	Crédito Definitivo	Derechos Reconocidos	Derechos Recaudados	Derechos Pdtes. de Reconocer	Derechos Pdtes. de Cobro
3.Tasas, Precios Públ. y Otros Ingresos	19.056.415,13	20.835.842,72	19.809.204,20	-1.779.427,59	1.026.638,52
4.Transferencias Corrientes	108.823.430,79	104.048.073,58	98.410.507,12	4.775.357,21	5.637.566,46
5.Ingresos Patrimoniales	545.900,20	638.866,79	638.866,79	-92.966,59	0,00
6.Enajenación de las Invers. Reales	0,00	2.995,84	2.995,84	-2.995,84	0,00
7.Transferencias de Capital	9.538.802,21	8.266.343,45	4.266.343,45	1.272.458,76	4.000.000,00
8.Activos Financieros	12.163.738,74	450.841,83	450.841,83	11.712.896,91	0,00
9.Pasivos Financieros	0,00	76.313,30	76.313,30	-76.313,30	0,00
<b>TOTALES</b>	<b>150.128.287,07</b>	<b>134.319.277,51</b>	<b>123.655.072,53</b>	<b>15.809.009,56</b>	<b>10.664.204,98</b>

Capítulo	Variables (€)				
Año 2013	Crédito Definitivo	Derechos Reconocidos	Derechos Recaudados	Derechos Pdtes. de Reconocer	Derechos Pdtes. de Cobro
3.Tasas, Precios Públ. y Otros Ingresos	22.456.897,38	20.977.688,79	20.977.688,79	1.479.208,59	0,00
4.Transferencias Corrientes	102.483.633,47	106.146.741,93	96.688.619,45	-3.663.108,46	9.458.122,48
5.Ingresos Patrimoniales	762.561,40	1.041.512,17	1.041.512,17	-278.950,77	0,00
6.Enajenación de las Invers. Reales	2.201,30	26.489,18	26.489,18	-24.287,88	0,00
7.Transferencias de Capital	7.843.876,85	7.261.002,10	3.561.002,10	582.874,75	3.700.000,00
8.Activos Financieros	12.388.775,65	361.555,40	361.555,40	12.027.220,25	0,00
9.Pasivos Financieros	0,00	5.250,00	5.250,00	-5.250,00	0,00
<b>TOTALES</b>	<b>145.937.946,05</b>	<b>135.820.239,57</b>	<b>122.662.117,09</b>	<b>10.117.706,48</b>	<b>13.158.122,48</b>



4 FINANCIACIÓN

1 Estructura y procedencia de los recursos

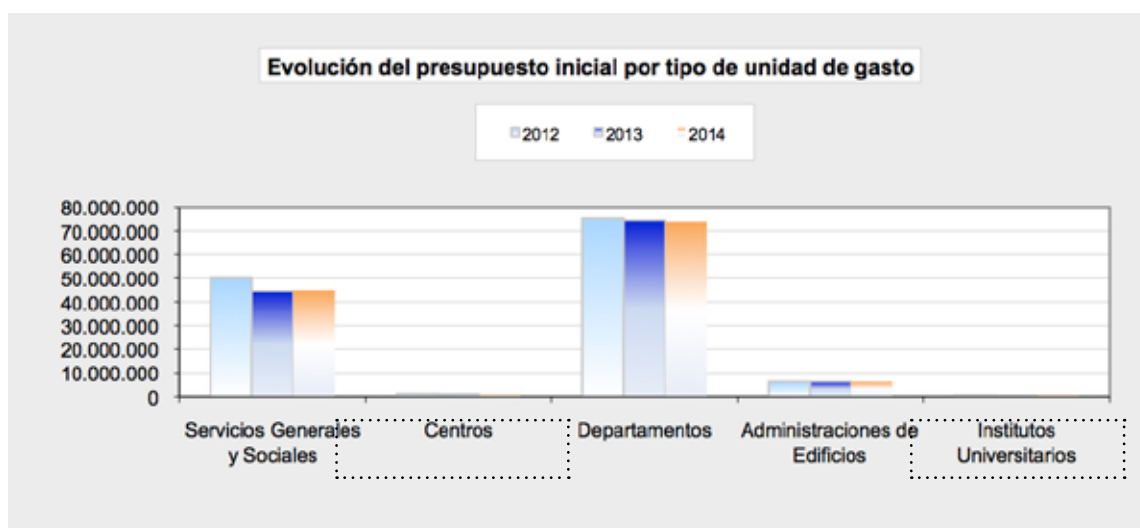
5 Estado de liquidación del presupuesto de ingresos /2

Capítulo	Variables (€)				
Año 2014	Crédito Definitivo	Derechos Reconocidos	Derechos Recaudados	Derechos Pdtes. de Reconocer	Derechos Pdtes. de Cobro
3.Tasas, Precios Públ. y Otros Ingresos	21.972.676,48	20.191.877,55	20.191.877,55	1.780.798,93	0,00
4.Transferencias Corrientes	104.343.979,74	107.277.781,21	106.416.267,55	-2.933.801,47	861.513,66
5.Ingresos Patrimoniales	1.149.074,10	1.020.247,92	1.020.247,92	128.826,18	0,00
6.Enajenación de las Invers. Reales	325,90	423,50	423,50	-97,60	0,00
7.Transferencias de Capital	3.680.944,56	3.145.488,87	3.145.488,87	535.455,69	0,00
8.Activos Financieros	11.843.689,96	599.805,44	599.805,44	11.243.884,52	0,00
<b>TOTALES</b>	<b>142.990.690,74</b>	<b>132.235.624,49</b>	<b>131.374.110,83</b>	<b>10.755.066,25</b>	<b>861.513,66</b>





Unidad de Gasto	Código	Año		
		2012	2013	2014
Servicios Generales y Sociales	0	50.020.570,02	44.542.851,82	44.836.903,17
Centros	1	1.182.706,90	1.137.394,09	1.103.877,84
Departamentos	2	75.164.119,45	74.382.932,44	73.758.660,18
Administraciones de Edificios	3	6.252.079,33	6.320.515,22	6.309.504,60
Institutos Universitarios	4	573.798,24	593.283,01	628.362,55
<b>TOTALES</b>		<b>133.193.273,94</b>	<b>126.976.976,58</b>	<b>126.637.308,34</b>





Descripción		2012	2013	2014
<b>De Ingresos</b>				
<b>Ingresos Corrientes</b>		<b>125.522.783,09</b>	<b>128.165.942,89</b>	<b>128.489.906,68</b>
Otros Ingresos		8.796.494,42	7.627.807,50	3.745.717,81
<b>Total Ingresos</b>		<b>134.319.277,51</b>	<b>135.793.750,39</b>	<b>132.235.624,49</b>
Recursos no Financieros	Recursos Propios	21.477.705,35	22.045.690,14	21.212.548,97
	Recursos Ajenos	112.314.417,03	113.407.744,03	110.423.270,08
	<b>Recursos Totales</b>	<b>133.792.122,38</b>	<b>135.453.434,17</b>	<b>131.635.819,05</b>
<b>De Gastos</b>				
<b>Gastos Corrientes</b>		<b>117.119.407,87</b>	<b>116.824.848,37</b>	<b>118.062.760,48</b>
<b>Ahorro Bruto</b>		<b>8.403.375,22</b>	<b>11.341.094,52</b>	<b>10.427.146,20</b>

1.- **De ingresos:** Derechos reconocidos

2.- **De gastos:** Obligaciones

3.- **Ingresos corrientes:** Capítulo 3 + Capítulo 4 + Capítulo 5

4.- **Otros ingresos:** Capítulo 6 + Capítulo 7 + Capítulo 8 + Capítulo 9

5.- **Total ingresos:** Ingresos corrientes + Otros ingresos

6.- **Recursos propios:** Capítulo 3 + Capítulo 5 + Capítulo 6

7.- **Recursos ajenos:** Capítulo 4 + Capítulo 7

8.- **Recursos totales:** Recursos propios + Recursos ajenos

9.- **Gastos corrientes:** Capítulo 1 + Capítulo 2 + Capítulo 3 + Capítulo 4

10.- **Ahorro bruto:** Ingresos corrientes - Gastos corrientes



Descripción	2012	2013	2014
1. Transferencias Corrientes de las Administraciones Públicas sobre el Total de Ingresos Corrientes	0,837	0,839	0,818
2. Precios Públicos de Grado sobre el Total de Ingresos Corrientes	0,084	0,093	0,094
3. Recursos Propios / Gastos Corrientes	0,183	0,189	0,180
4. Ahorro Bruto (€)	8.403.375,22	11.341.094,52	10.427.146,20
5. Ingresos Corrientes / Gastos Corrientes	1,072	1,097	1,088
6. Gastos de Personal sobre Total de Gastos Corrientes	0,861	0,870	0,870
7. Gastos de Mantenimiento y Conservación sobre el Total de gastos Corrientes	0,008	0,008	0,008
8. Gasto Corriente por Alumno (€)	5.283,03	5.355,50	5.665,74

- 1.- Numerador: Conceptos (40 + 41 + 45 + 46 + 49)  
Denominador: Ingresos corrientes (Capítulo 3 + Capítulo 4 + Capítulo 5)
- 2.- Fuente: Liquidación de presupuesto (ingresos): Derechos reconocidos  
Numerador: Subconcepto (303.00.00): Tasas del estudiante  
Denominador: Ingresos corrientes (Capítulo 3 + Capítulo 4 + Capítulo 5)
- 3.- Numerador: Recursos propios (Capítulo 3 + Capítulo 5 + Capítulo 6)  
Denominador: Gastos corrientes (Capítulo 1 + Capítulo 2 + Capítulo 3 + Capítulo 4)
- 4.- Ingresos corrientes - Gastos corrientes
- 6.- Numerador: Gastos de personal (Capítulo 1) + artículo 227 (Subcontratación)  
Denominador: Gastos corrientes (Capítulo 1 + Capítulo 2 + Capítulo 3 + Capítulo 4)
- 7.- Numerador: Artículo 21 (Reparaciones, mantenimiento y conservación)  
Denominador: Gastos corrientes (Capítulo 1 + Capítulo 2 + Capítulo 3 + Capítulo 4)
- 8.- Numerador: Gastos corrientes (Capítulo 1 + Capítulo 2 + Capítulo 3 + Capítulo 4)  
Denominador: N° estudiantes matriculados en 1 y 2º ciclo







## Distribución de la superficie construida de los edificios e instalaciones universitarias / 1

Edificio		Superficie construida (metros cuadrados)						
		Aulas	Lab.	S.lect.	S.inf.	S.junt.	Desp.	Adm.
Campus de Tafira		19.079,89	15.553,06	6.226,10	1.519,35	4.323,01	22.011,12	1.794,85
Edificios Docentes	Edificio de Arquitectura	3.010,80	951,28	493,85	154,25	721,49	2.157,24	256,92
	Edificio de Ciencias Básicas	1.098,79	2.882,90	1.336,36	96,98	83,01	3.084,13	235,03
	Edificio de Ciencias Económicas y Empresariales	3.907,29	-	188,22	720,75	1.423,29	4.753,33	267,03
	Edificio de Ciencias Jurídicas	3.144,22	306,21	-	110,30	233,64	3.020,82	220,55
	Edificio de Educación Física	564,70	516,89	114,35	41,88	-	437,26	153,07
	Edificio de Informática y Matemáticas	1.156,59	2.019,23	557,79	-	175,20	1.990,15	77,26
	Edificio de Ingenierías	3.917,25	4.651,35	863,38	168,51	531,69	2.967,33	210,91
	Edificio de Telecomunicaciones	2.034,20	2.919,10	252,84	142,38	197,18	1.806,45	73,55
Edificios de Servicios	Edificio Central de la Biblioteca Universitaria	-	134,50	2.195,46	-	179,10	378,98	143,30
	Edificio del Comedor Universitario	-	-	-	-	-	-	-
	Instalaciones Deportivas	141,62	-	-	-	67,32	185,71	53,68
	Casa La Palmita	-	-	-	-	12,00	51,79	-
	Residencias Universitarias	-	-	172,50	-	237,59	0,00	53,29
Parque Científico Tecnológico	Edificio Central del Parque	104,43	981,80	-	84,30	411,70	1.099,43	50,26
	Edificio del IUCTC	-	189,80	51,35	-	49,80	78,50	-
Campus del Obelisco		4.078,29	351,63	729,55	301,90	1.103,75	2.672,93	622,16
Edificios Docentes	Edificio de Formación del Profesorado	1.743,00	49,40	182,10	64,70	403,53	548,07	89,15
	Edificio de Humanidades	2.335,29	302,23	547,45	237,20	700,22	2.124,86	533,01
Campus de San Cristóbal		2.837,22	1.540,59	1.046,30	39,36	489,50	3.536,74	216,00
Edificios Docentes	Edificio de Ciencias de la Salud	1.585,18	1.520,95	542,10	39,36	472,36	2.801,42	-
	Edificio de La Granja	1.252,04	19,64	504,20	-	17,14	735,32	216,00
Campus de Montaña Cardones		1.368,98	2.013,14	292,87	0,00	179,28	1.044,50	116,32
Edificios Docentes	Edificio de Veterinaria	1.368,98	1.553,68	292,87	-	25,12	1.021,65	96,88
Edificios de Servicios	Hospital Clínico Veterinario	-	459,46	-	-	154,16	22,85	19,44
Campus de Lanzarote		568,51	32,53	112,19	71,56	23,96	117,93	22,40
Edificios Docentes	Delegación en Lanzarote	568,51	32,53	112,19	71,56	23,96	117,93	22,40
Sede Institucional y Administración Central		156,21	0,00	0,00	0,00	106,98	2.421,54	773,93
Edificios de Servicios	Sede Institucional	156,21	-	-	-	106,98	1.893,91	-
	Edificio de Servicios Administrativos Centrales	-	-	-	-	-	527,63	773,93
<b>TOTAL</b>		<b>28.089,10</b>	<b>19.490,95</b>	<b>8.407,01</b>	<b>1.932,17</b>	<b>6.226,48</b>	<b>31.804,76</b>	<b>3.545,66</b>



5 INFRAESTRUCTURA

1 Distribución de las superficies de la Universidad

1 Distribución de la superficie construida de los edificios e instalaciones universitarias / 2

Edificio		Superficie construida (metros cuadrados)						TOTAL
		S.aux.	Z.com.	Alm.	Aparc.	Otros		
<b>Campus de Tafira</b>		<b>21.460,01</b>	<b>36.762,27</b>	<b>7.738,23</b>	<b>17.586,88</b>	<b>809,29</b>	<b>154.864,06</b>	
Edificios Docentes	Edificio de Arquitectura	437,17	3.235,81	370,93	-	-	11.789,74	
	Edificio de Ciencias Básicas	105,26	2.966,97	359,43	3.182,00	-	15.430,86	
	Edificio de Ciencias Económicas y Empresariales	437,95	6.098,31	159,55	3.323,90	24,66	21.304,28	
	Edificio de Ciencias Jurídicas	608,20	4.828,03	402,15	6.150,98	32,28	19.057,38	
	Edificio de Educación Física	46,63	641,63	313,71	-	-	2.830,12	
	Edificio de Informática y Matemáticas	554,88	3.127,95	434,73	4.930,00	-	15.023,78	
	Edificio de Ingenierías	468,37	4.449,92	1.419,20	-	77,60	19.725,51	
Edificios de Servicios	Edificio de Telecomunicaciones	351,66	4.782,32	512,50	-	328,21	13.400,39	
	Edificio Central de la Biblioteca Universitaria	-	1.103,90	1.703,30	-	-	5.838,54	
	Edificio del Comedor Universitario	-	-	-	-	-	0,00	
	Instalaciones Deportivas	18.205,10	1.966,32	1.279,60	-	22,13	21.921,48	
	Casa La Palmita	198,04	27,40	-	-	16,00	305,23	
Parque Científico Tecnológico	Residencias Universitarias	18,96	2.677,80	519,39	-	80,43	3.759,96	
	Edificio Central del Parque	27,80	823,61	210,94	-	50,98	3.845,25	
Edificios de Servicios	Edificio del IUCTC	-	32,30	52,80	-	177,00	631,55	
	<b>Campus del Obelisco</b>	<b>367,90</b>	<b>2.808,52</b>	<b>735,04</b>	<b>889,51</b>	<b>0,00</b>	<b>14.661,18</b>	
Edificios Docentes	Edificio de Formación del Profesorado	311,20	892,25	72,48	-	-	4.355,88	
	Edificio de Humanidades	56,70	1.916,27	662,56	889,51	-	10.305,30	
<b>Campus de San Cristóbal</b>		<b>296,10</b>	<b>5.687,60</b>	<b>1.796,36</b>	<b>0,00</b>	<b>0,00</b>	<b>17.485,77</b>	
Edificios Docentes	Edificio de Ciencias de la Salud	248,95	4.445,55	1.350,44	-	-	13.006,31	
	Edificio de La Granja	47,15	1.242,05	445,92	-	-	4.479,46	
<b>Campus de Montaña Cardones</b>		<b>188,59</b>	<b>2.409,69</b>	<b>1.011,55</b>	<b>0,00</b>	<b>1.311,15</b>	<b>9.936,07</b>	
Edificios Docentes	Edificio de Veterinaria	164,68	2.051,36	827,81	-	1.026,78	8.429,81	
Edificios de Servicios	Hospital Clínico Veterinario	23,91	358,33	183,74	-	284,37	1.506,26	
<b>Campus de Lanzarote</b>		<b>246,86</b>	<b>346,19</b>	<b>31,44</b>	<b>24,30</b>	<b>0,00</b>	<b>1.597,87</b>	
Edificios Docentes	Delegación en Lanzarote	246,86	346,19	31,44	24,30	-	1.597,87	
<b>Sede Institucional y Administración Central</b>		<b>341,64</b>	<b>1.743,52</b>	<b>277,92</b>	<b>0,00</b>	<b>640,24</b>	<b>6.305,77</b>	
Edificios de Servicios	Sede Institucional	341,64	1.425,99	190,07	-	640,24	4.598,83	
	Edificio de Servicios Administrativos Centrales	-	317,53	87,85	-	-	1.706,94	
<b>TOTAL</b>		<b>22.901,10</b>	<b>49.757,79</b>	<b>11.590,54</b>	<b>18.500,69</b>	<b>2.760,68</b>	<b>205.006,93</b>	



**Tipos de espacios - Criterios de clasificación:**

- **Aulas:** incluye todo tipo de aulas docentes.
- **Laboratorios (Lab.):** incluye los laboratorios docentes y de investigación, así como los laboratorios clínicos y quirófanos del Hospital Clínico Veterinario.
- **Salas de lectura (S. lect.):** incluye zonas de depósito y salas de lectura, así como el archivo central.
- **Salas informáticas (S.inf.):** incluye las aulas informáticas de libre disposición y aulas docentes de informática.
- **Salas de reuniones (S. Junt.):** incluye seminarios, salones de actos y salas de juntas
- **Despachos docentes (Desp.)**
- **Administración (Adm.):** incluye todas las dependencias administrativas de los servicios centrales y de los departamentos, centros y edificios, los archivos intermedios y las zonas que la Universidad pone a disposición de asociaciones universitarias, delegaciones de estudiantes, órganos de representación y sindicatos y servicios de prevención.
- **Servicios auxiliares (S. Aux.):** incluye conserjerías, reprografías, cafeterías, comedores, residencias, salas de exposiciones, instalaciones deportivas, papelerías y librerías.
- **Zonas comunes (Z. com.).**
- **Almacenes (Alm.).**
- **Aparcamientos (Aparc.).**



**5** INFRAESTRUCTURA

**1** Distribución de las superficies de la Universidad

**2** Distribución de los espacios y puestos de estudio, docencia e investigación en los edificios universitarios / 1

Edificio		Nº de locales y puestos							
		Aulas		Lab.		S.lect.		S.inf.	
		Nº locales	Nº puestos	Nº locales	Nº puestos	Nº locales	Nº puestos	Nº locales	Nº puestos
<b>Campus de Tafira</b>		<b>207</b>	<b>13.703</b>	<b>238</b>	<b>2.291</b>	<b>42</b>	<b>1.550</b>	<b>20</b>	<b>593</b>
Edificios Docentes	Edificio de Arquitectura	17	1.445	14	142	7	202	3	86
	Edificio de Ciencias Básicas	12	890	47	506	1	75	1	35
	Edificio de Ciencias Económicas y Empresariales	64	3.339	-	-	4	96	10	330
	Edificio de Ciencias Jurídicas	32	2.533	5	92	-	-	1	25
	Edificio de Educación Física	6	508	8	182	2	91	1	35
	Edificio de Informática y Matemáticas	11	1.150	27	405	7	242	-	-
	Edificio de Ingenierías	44	2.437	48	399	5	364	2	37
	Edificio de Telecomunicaciones	17	1.376	56	464	3	58	1	30
Edificios de Servicios	Edificio Central de la Biblioteca Universitaria	-	-	1	18	10	348	-	-
	Edificio del Comedor Universitario	-	-	-	-	-	-	-	-
	Instalaciones Deportivas	2	-	-	-	-	-	-	-
	Casa La Palmita	-	-	-	-	-	-	-	-
	Residencias Universitarias	-	-	-	-	2	74	-	-
Parque Científico Tecnológico	Edificio Central del Parque	2	25	28	83	-	-	1	15
	Edificio del IUCTC	-	-	4	-	1	-	-	-
<b>Campus del Obelisco</b>		<b>67</b>	<b>3.673</b>	<b>12</b>	<b>168</b>	<b>6</b>	<b>311</b>	<b>4</b>	<b>126</b>
Edificios Docentes	Edificio de Formación del Profesorado	29	1.520	3	87	2	115	1	50
	Edificio de Humanidades	38	2.153	9	81	4	196	3	76
<b>Campus de San Cristóbal</b>		<b>27</b>	<b>1.210</b>	<b>65</b>	<b>131</b>	<b>6</b>	<b>600</b>	<b>1</b>	<b>30</b>
Edificios Docentes	Edificio de Ciencias de la Salud	14	1.210	64	131	2	600	1	30
	Edificio de La Granja	13	-	1	-	4	-	-	-
<b>Campus de Montaña Cardones</b>		<b>7</b>	<b>871</b>	<b>68</b>	<b>83</b>	<b>2</b>	<b>146</b>	<b>0</b>	<b>0</b>
Edificios Docentes	Edificio de Veterinaria	7	871	45	63	2	146	-	-
Edificios de Servicios	Hospital Clínico Veterinario	-	-	23	20	-	-	-	-
<b>Campus de Lanzarote</b>		<b>12</b>	<b>438</b>	<b>1</b>	<b>3</b>	<b>4</b>	<b>67</b>	<b>2</b>	<b>38</b>
Edificios Docentes	Delegación en Lanzarote	12	438	1	3	4	67	2	38
<b>Sede Institucional y Administración Central</b>		<b>0</b>	<b>0</b>	<b>0</b>	<b>0</b>	<b>0</b>	<b>0</b>	<b>0</b>	<b>0</b>
Edificios de Servicios	Sede Institucional	-	-	-	-	-	-	-	-
	Edificio de Servicios Administrativos Centrales	-	-	-	-	-	-	-	-
<b>TOTAL</b>		<b>320</b>	<b>19.895</b>	<b>384</b>	<b>2.676</b>	<b>60</b>	<b>2.674</b>	<b>27</b>	<b>787</b>



Distribución de los espacios y puestos de estudio, docencia e investigación en los edificios universitarios / 2

Edificio		Nº de locales y puestos					
		S.junt.		Desp.		TOTAL	
		Nº locales	Nº puestos	Nº locales	Nº puestos	Nº locales	Nº puestos
<b>Campus de Tafira</b>		<b>61</b>	<b>2.024</b>	<b>1.091</b>	<b>1.868</b>	<b>1.659</b>	<b>22.029</b>
Edificios Docentes	Edificio de Arquitectura	8	369	98	501	147	2.745
	Edificio de Ciencias Básicas	2	41	118	149	181	1.696
	Edificio de Ciencias Económicas y Empresariales	19	668	262	247	359	4.680
	Edificio de Ciencias Jurídicas	5	120	151	151	194	2.921
	Edificio de Educación Física	-	-	26	51	43	867
	Edificio de Informática y Matemáticas	4	186	94	193	143	2.176
	Edificio de Ingenierías	8	142	179	327	286	3.706
	Edificio de Telecomunicaciones	3	134	113	122	193	2.184
Edificios de Servicios	Edificio Central de la Biblioteca Universitaria	2	15	5	14	18	395
	Edificio del Comedor Universitario	-	-	-	-	-	-
	Instalaciones Deportivas	1	12	9	9	12	21
	Casa La Palmita	1	8	2	2	3	10
	Residencias Universitarias	2	179	-	-	4	253
Parque Científico Tecnológico	Edificio Central del Parque	5	130	31	98	67	351
	Edificio del IUCTC	1	20	3	4	9	24
<b>Campus del Obelisco</b>		<b>15</b>	<b>1.017</b>	<b>144</b>	<b>373</b>	<b>248</b>	<b>5.668</b>
Edificios Docentes	Edificio de Formación del Profesorado	4	410	45	104	84	2.286
	Edificio de Humanidades	11	607	99	269	164	3.382
<b>Campus de San Cristóbal</b>		<b>15</b>	<b>158</b>	<b>200</b>	<b>243</b>	<b>314</b>	<b>2.372</b>
Edificios Docentes	Edificio de Ciencias de la Salud	14	158	168	231	263	2.360
	Edificio de La Granja	1	-	32	12	51	12
<b>Campus de Montaña Cardones</b>		<b>2</b>	<b>62</b>	<b>61</b>	<b>85</b>	<b>140</b>	<b>1.247</b>
Edificios Docentes	Edificio de Veterinaria	1	12	59	83	114	1.175
Edificios de Servicios	Hospital Clínico Veterinario	1	50	2	2	26	72
<b>Campus de Lanzarote</b>		<b>1</b>	<b>20</b>	<b>8</b>	<b>24</b>	<b>28</b>	<b>590</b>
Edificios Docentes	Delegación en Lanzarote	1	20	8	24	28	590
<b>Sede Institucional y Administración Central</b>		<b>1</b>	<b>120</b>	<b>25</b>	<b>34</b>	<b>26</b>	<b>154</b>
Edificios de Servicios	Sede Institucional	1	120	-	-	1	120
	Edificio de Servicios Administrativos Centrales	-	-	25	34	25	34
<b>TOTAL</b>		<b>95</b>	<b>3.401</b>	<b>1.529</b>	<b>2.627</b>	<b>2.415</b>	<b>32.060</b>



**5** INFRAESTRUCTURA

**1** Distribución de las superficies de la Universidad

**3** Distribución de espacios y puestos de servicios auxiliares en los edificios universitarios /1

Edificio		Nº de locales y puestos							
		Conserjerías		Reprografías		Instalaciones culturales		Instalaciones deportivas	
		Nº locales	Nº locales	Nº locales	Capacid.	Nº locales	Capacid.		
<b>Campus de Tafira</b>		<b>23</b>	<b>15</b>	<b>1</b>	<b>50</b>	<b>15</b>	<b>212</b>		
Edificios Docentes	Edificio de Arquitectura	2	2	-	-	-	-		
	Edificio de Ciencias Básicas	1	1	-	-	-	-		
	Edificio de Ciencias Económicas y Empresariales	3	1	-	-	-	-		
	Edificio de Ciencias Jurídicas	3	1	-	-	-	-		
	Edificio de Educación Física	1	1	-	-	-	-		
	Edificio de Informática y Matemáticas	2	2	-	-	-	-		
	Edificio de Ingenierías	3	3	-	-	-	-		
	Edificio de Telecomunicaciones	3	1	-	-	-	-		
Edificios de Servicios	Edificio Central de la Biblioteca Universitaria	1	-	-	-	-	-		
	Edificio del Comedor Universitario	-	-	-	-	-	-		
	Instalaciones Deportivas	2	-	-	-	15	212		
	Casa La Palmita	-	-	1	50	-	-		
	Residencias Universitarias	2	-	-	-	-	-		
Parque Científico Tecnológico	Edificio Central del Parque	-	3	-	-	-	-		
	Edificio del IUCTC	-	-	-	-	-	-		
<b>Campus del Obelisco</b>		<b>4</b>	<b>2</b>	<b>0</b>	<b>0</b>	<b>1</b>	<b>40</b>		
Edificios Docentes	Edificio de Formación del Profesorado	1	1	-	-	1	40		
	Edificio de Humanidades	3	1	-	-	-	-		
<b>Campus de San Cristóbal</b>		<b>2</b>	<b>1</b>	<b>0</b>	<b>0</b>	<b>0</b>	<b>0</b>		
Edificios Docentes	Edificio de Ciencias de la Salud	1	1	-	-	-	-		
	Edificio de La Granja	1	-	-	-	-	-		
<b>Campus de Montaña Cardones</b>		<b>2</b>	<b>0</b>	<b>0</b>	<b>0</b>	<b>0</b>	<b>0</b>		
Edificios Docentes	Edificio de Veterinaria	2	-	-	-	-	-		
Edificios de Servicios	Hospital Clínico Veterinario	-	-	-	-	-	-		
<b>Campus de Lanzarote</b>		<b>1</b>	<b>-</b>	<b>-</b>	<b>-</b>	<b>-</b>	<b>-</b>		
Edificios Docentes	Delegación en Lanzarote	1	-	-	-	-	-		
<b>Sede Institucional y Administración Central</b>		<b>1</b>	<b>0</b>	<b>2</b>	<b>612</b>	<b>0</b>	<b>0</b>		
Edificios de Servicios	Sede Institucional	1	-	2	612	-	-		
	Edificio de Servicios Administrativos Centrales	-	-	-	-	-	-		
<b>TOTAL</b>		<b>33</b>	<b>18</b>	<b>3</b>	<b>662</b>	<b>16</b>	<b>252</b>		



Edificio		Nº de locales y puestos				
		Residencias		Servicios comerciales		TOTAL
		Nº Resid.	Nº Habitac.	Nº locales	Capacid.	Nº locales
<b>Campus de Tafira</b>		<b>2</b>	<b>414</b>	<b>19</b>	<b>1.089</b>	<b>75</b>
Edificios Docentes	Edificio de Arquitectura	-	-	3	99	7
	Edificio de Ciencias Básicas	-	-	-	-	2
	Edificio de Ciencias Económicas y Empresariales	-	-	4	185	8
	Edificio de Ciencias Jurídicas	-	-	5	225	9
	Edificio de Educación Física	-	-	-	-	2
	Edificio de Informática y Matemáticas	-	-	2	146	6
	Edificio de Ingenierías	-	-	1	60	7
	Edificio de Telecomunicaciones	-	-	2	100	6
Edificios de Servicios	Edificio Central de la Biblioteca Universitaria	-	-	-	-	1
	Edificio del Comedor Universitario	-	-	1	150	1
	Instalaciones Deportivas	-	-	-	-	17
	Casa La Palmita	-	-	-	-	1
	Residencias Universitarias	2	414	1	124	5
Parque Científico Tecnológico	Edificio Central del Parque	-	-	-	-	3
	Edificio del IUCTC	-	-	-	-	-
<b>Campus del Obelisco</b>		<b>-</b>	<b>-</b>	<b>-</b>	<b>2</b>	<b>7</b>
Edificios Docentes	Edificio de Formación del Profesorado	-	-	-	-	3
	Edificio de Humanidades	-	-	-	2	4
<b>Campus de San Cristóbal</b>		<b>-</b>	<b>-</b>	<b>5</b>	<b>311</b>	<b>8</b>
Edificios Docentes	Edificio de Ciencias de la Salud	-	-	4	251	6
	Edificio de La Granja	-	-	1	60	2
<b>Campus de Montaña Cardones</b>		<b>-</b>	<b>-</b>	<b>1</b>	<b>120</b>	<b>3</b>
Edificios Docentes	Edificio de Veterinaria	-	-	1	120	3
Edificios de Servicios	Hospital Clínico Veterinario	-	-	-	-	-
<b>Campus de Lanzarote</b>		<b>-</b>	<b>-</b>	<b>5</b>	<b>92</b>	<b>6</b>
Edificios Docentes	Delegación en Lanzarote	-	-	5	92	6
<b>Sede Institucional y Administración Central</b>		<b>-</b>	<b>-</b>	<b>3</b>	<b>55</b>	<b>6</b>
Edificios de Servicios	Sede Institucional	-	-	3	55	6
	Edificio de Servicios Administrativos Centrales	-	-	-	-	-
<b>TOTAL</b>		<b>2</b>	<b>414</b>	<b>33</b>	<b>1.669</b>	<b>105</b>



5 INFRAESTRUCTURA

1 Distribución de las superficies de la Universidad

3 Distribución de espacios y puestos de servicios auxiliares en los edificios universitarios /3

**Observaciones:**

- **Reprografías:** Incluye tanto los servicios propios como los externalizados.

- **Instalaciones culturales:** Incluye el Paraninfo de la Universidad y las salas de exposiciones, recogándose el número y capacidad de dichos locales. Hay que tener en cuenta que también aulas y salas de reuniones, particularmente los salones de actos de los edificios docentes, también son espacios destinados a actividades culturales.

- **Instalaciones deportivas:** se recoge el número de canchas o locales deportivos disponibles y su capacidad para la práctica deportiva.

- **Residencias universitarias:** Recoge el número de habitaciones y plazas de alojamiento disponibles.

- **Servicios comerciales:** Incluye las cafeterías y comedores, las librerías y las papelerías explotadas por terceros.



## Ratio de superficie construida por nº de estudiantes en los edificios docentes universitarios / 1

Edificio		Superficie construida (m2) / estudiante						
		Aulas	Lab.	S.lect.	S.inf.	S.junt.	Desp.	Adm.
Campus de Tafira		1,18	0,89	0,24	0,09	0,21	1,27	0,09
Edificios Docentes	Edificio de Arquitectura	3,13	0,99	0,51	0,16	0,75	2,24	0,27
	Edificio de Ciencias Básicas	1,93	5,06	2,34	0,17	0,15	5,41	0,41
	Edificio de Ciencias Económicas y Empresariales	0,93	0,00	0,04	0,17	0,34	1,14	0,06
	Edificio de Ciencias Jurídicas	0,91	0,09	0,00	0,03	0,07	0,87	0,06
	Edificio de Educación Física	0,79	0,72	0,16	0,06	0,00	0,61	0,21
	Edificio de Informática y Matemáticas	0,89	1,55	0,43	0,00	0,13	1,53	0,06
	Edificio de Ingenierías	1,19	1,42	0,26	0,05	0,16	0,90	0,06
	Edificio de Telecomunicaciones	1,39	1,99	0,17	0,10	0,13	1,23	0,05
Campus del Obelisco		0,96	0,08	0,17	0,07	0,26	0,63	0,15
Edificios Docentes	Edificio de Formación del Profesorado	0,87	0,02	0,09	0,03	0,20	0,27	0,04
	Edificio de Humanidades	1,05	0,14	0,25	0,11	0,31	0,95	0,24
Campus de San Cristóbal		2,98	1,62	1,10	0,04	0,51	3,71	0,23
Edificios Docentes	Edificio de Ciencias de la Salud	1,66	1,60	0,57	0,04	0,50	2,94	0,00
	Edificio de La Granja (*)	0,00	0,00	0,00	0,00	0,00	0,00	0,00
Campus de Montaña Cardones		2,66	3,02	0,57	0,00	0,05	1,99	0,19
Edificios Docentes	Edificio de Veterinaria	2,66	3,02	0,57	0,00	0,05	1,99	0,19
Campus de Lanzarote		1,33	0,08	0,26	0,17	0,06	0,27	0,05
Edificios Docentes	Delegación en Lanzarote	1,33	0,08	0,26	0,17	0,06	0,27	0,05
<b>TOTAL</b>		<b>1,25</b>	<b>0,80</b>	<b>0,27</b>	<b>0,08</b>	<b>0,23</b>	<b>1,25</b>	<b>0,11</b>



**5** INFRAESTRUCTURA

**1** Distribución de las superficies de la Universidad

**4** Ratio de superficie construida por nº de estudiantes en los edificios docentes universitarios /2

Edificio		Superficie construida (m2) / estudiante						Nº Estudian-tes	TOTAL
		S.aux.	Z.com.	Alm.	Aparc.	Otros			
Campus de Tafira		0,19	1,89	0,25	1,10	0,03	15.940	7,44	
Edificios Docentes	Edificio de Arquitectura	0,45	3,36	0,39	0,00	0,00	963	12,24	
	Edificio de Ciencias Básicas	0,18	5,21	0,63	5,58	0,00	570	27,07	
	Edificio de Ciencias Económicas y Empresariales	0,10	1,46	0,04	0,79	0,01	4.187	5,09	
	Edificio de Ciencias Jurídicas	0,18	1,40	0,12	1,78	0,01	3.458	5,51	
	Edificio de Educación Física	0,07	0,90	0,44	0,00	0,00	716	3,95	
	Edificio de Informática y Matemáticas	0,43	2,41	0,33	3,80	0,00	1.299	11,57	
	Edificio de Ingenierías	0,14	1,36	0,43	0,00	0,02	3.280	6,01	
	Edificio de Telecomunicaciones	0,24	3,26	0,35	0,00	0,22	1.467	9,13	
Campus del Obelisco		0,09	0,66	0,17	0,21	0,00	4.230	3,47	
Edificios Docentes	Edificio de Formación del Profesorado	0,16	0,45	0,04	0,00	0,00	1.997	2,18	
	Edificio de Humanidades	0,03	0,86	0,30	0,40	0,00	2.233	4,62	
Campus de San Cristóbal		0,31	5,97	1,88	0,00	0,00	953	18,35	
Edificios Docentes	Edificio de Ciencias de la Salud	0,26	4,66	1,42	0,00	0,00	953	13,65	
	Edificio de La Granja	0,00	0,00	0,00	0,00	0,00	0,00	0,00	
Campus de Montaña Cardones		0,32	3,99	1,61	0,00	2,00	514	16,40	
Edificios Docentes	Edificio de Veterinaria	0,32	3,99	1,61	0,00	2,00	514	16,40	
Campus de Lanzarote		0,58	0,81	0,07	0,06	0,00	429	3,72	
Edificios Docentes	Delegación en Lanzarote	0,58	0,81	0,07	0,06	0,00	429	3,72	
<b>TOTAL</b>		<b>0,19</b>	<b>1,86</b>	<b>0,33</b>	<b>0,84</b>	<b>0,07</b>	<b>22.066</b>	<b>7,28</b>	









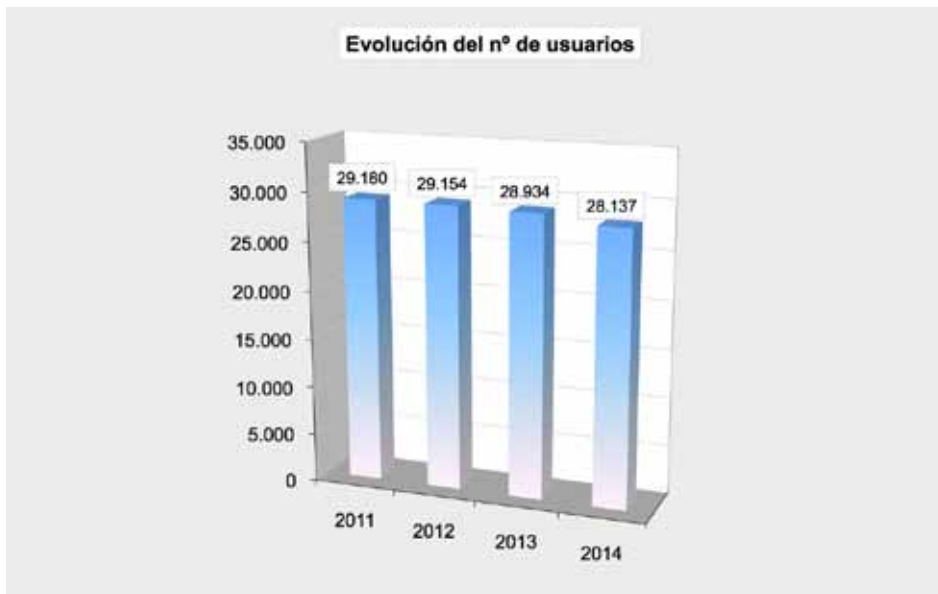
## Resumen general de actividades de la Biblioteca Universitaria

Servicios				
	2011	2012	2013	2014
<b>1. Usuarios</b>				
1.1. Total de Usuarios Potenciales	29.180	29.154	28.934	28.137
<b>2. Locales</b>				
2.1. Superficie (Metros Cuadrados)	12.628	12.526	12.246	12.526
2.2. Puestos de Lectura	1.731	1.802	1.802	1.802
<b>3. Equipamiento</b>				
3.1. Ordenadores de la Plantilla	145	134	134	133
3.2. Ordenadores de Uso Público	667	638	564	519
<b>4. Colecciones e Informatización</b>				
<b>4.1. Monografías</b>				
4.1.1. Volúmenes	691.724	764.601	789.293	807.706
<b>4.2. Publicaciones Periódicas</b>				
4.2.1. Títulos en papel	4.217	7.593	7.648	7.691
4.2.2. Revistas Electrónicas	28.883	35.209	35.225	40.073
4.3. Bases de Datos	162	138	156	156
<b>5. Catálogo Automatizado</b>				
5.1. Registros Bibliográficos Informatizados	575.492	578.416	591.955	581.122
5.2. Títulos Catalogados en el Año	35.619	13.795	15.582	9.728
<b>6. Servicios</b>				
6.1. Número de Entradas a las Bibliotecas	1.055.030	1.015.088	955.075	867.248
6.2. Préstamos Domiciliarios	374.496	377.077	358.256	317.498
6.3 Consultas a la Web de la BULPGC	1.779.963	1.698.047	1.346.839	1.237.599
6.4 Consultas al catálogo de la BU	645.739	851.340	1.066.856	839.510
6.5. Consultas a Bases de Datos	518.945	480.843	331.915	239.042
6.6. Número de búsquedas en sumarios o índices	*	*	5319	7360
6.7. Número de artículos decargados	261.336	348.715	485.983	551.375
6.8. Número de consultas a otros recursos electrónicos	*	293.680	1.016.195	238801*

\* Datos correspondientes a Acceda y obtenidos a través de Google Analytics

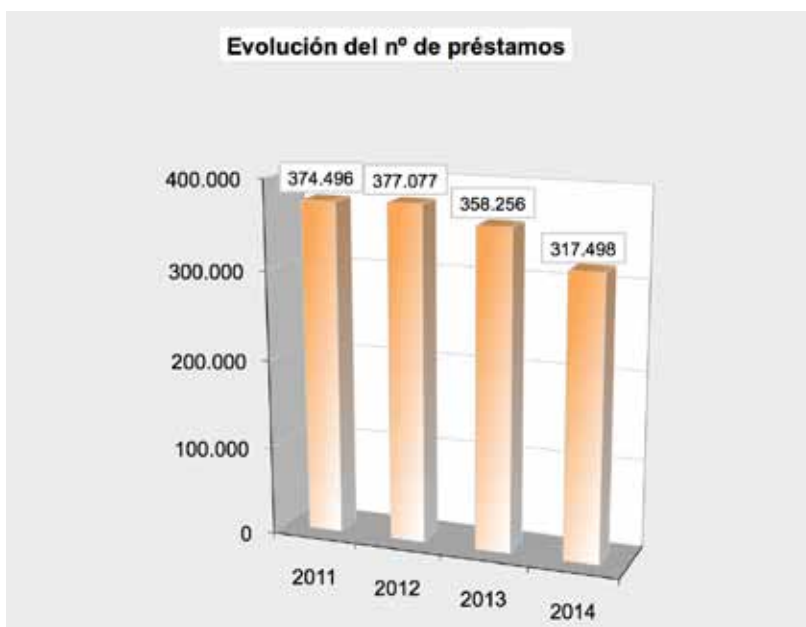


2 Evolución del número de usuarios y de la colección de volúmenes



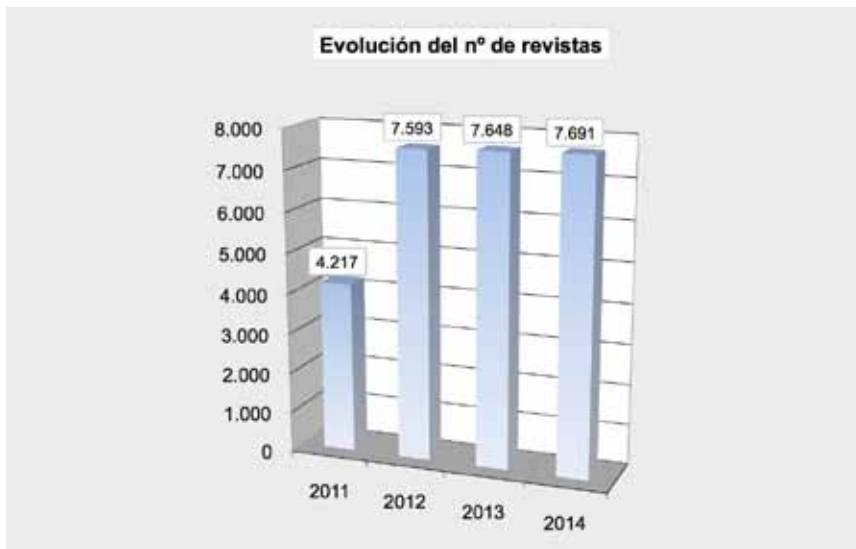


Evolución del número de entradas a la Biblioteca Universitaria y de préstamos





4 Evolución del número de revistas y de los registros bibliográficos automatizados



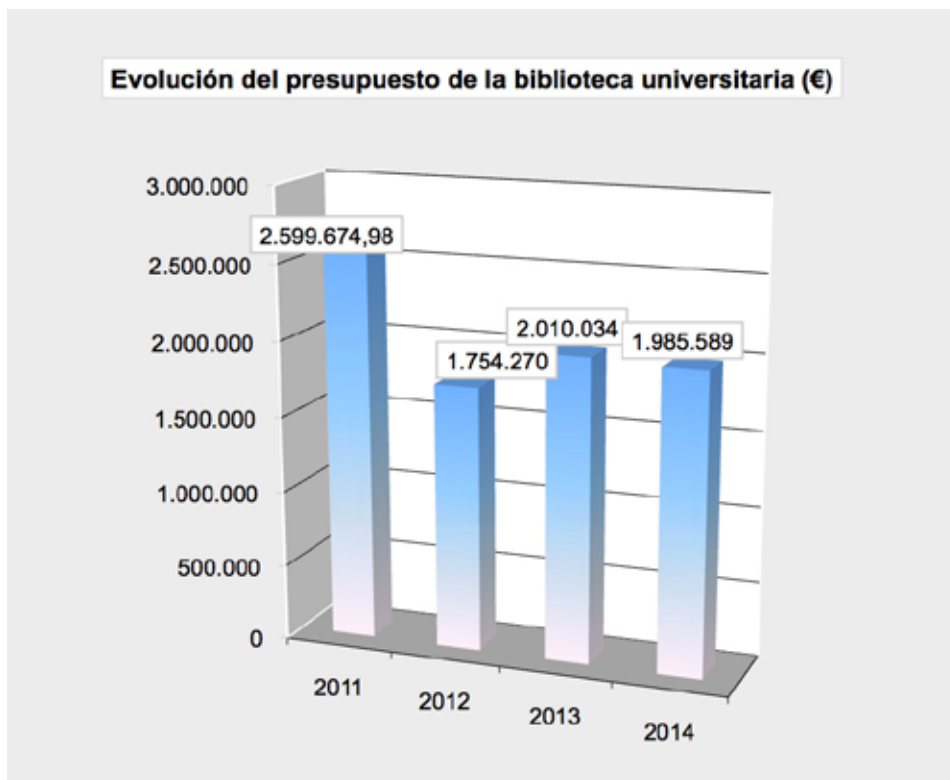


## Personal y presupuestos

	2011	2012	2013	2014
<b>7. Personal</b>				
<b>7.1. Personal</b>	<b>94</b>	<b>94</b>	<b>94</b>	<b>94</b>
7.1.1. Funcionarios A y B y Laborales LG1 y LG2	35	35	35	35
7.1.2. Funcionarios C, D y E y Laborales LG3, LG4 y LG5	59	59	59	59
<b>7.2. Becarios</b>	<b>29</b>	<b>29</b>	<b>29</b>	<b>29</b>
<b>8. Presupuesto (€)</b>				
<b>Bienes Corrientes y Servicios</b>	<b>299.919,42</b>	<b>330.358,39</b>	<b>226.511,07</b>	<b>202.066,85</b>
Incremento respecto al Año Anterior (%)	-20	10,15	-31,43	-0,12
<b>Transferencias Corrientes</b>	<b>26.736,00</b>	<b>37.086</b>	<b>29.144</b>	<b>29.143</b>
Incremento respecto al Año Anterior (%)	-20	38,71	-21,42	0,00
<b>Inv. Reales excepto Compras de Publicaciones</b>	<b>143.206,20</b>	<b>90.000,00</b>	<b>35.000,00</b>	<b>35.000,00</b>
Incremento respecto al Año Anterior (%)	-32	-37,15	-61,11	0,00
<b>Compras de Publicaciones</b>	<b>2.129.813,36</b>	<b>1.298.825,61</b>	<b>1.719.378,75</b>	<b>1.719.378,75</b>
Incremento respecto al Año Anterior (%)	-6	-39	32	0
<b>TOTAL DEL PRESUPUESTO</b>	<b>2.599.674,98</b>	<b>1.754.270</b>	<b>2.010.034</b>	<b>1.985.589</b>
Incremento respecto al Año Anterior (%)	-10%	-48,19	12,72	-0,01



6 Evolución del presupuesto de la Biblioteca Universitaria







## Participantes en actividades deportivas por centros, escuelas y equipos

Servicio de Deportes	Participantes			
	10/11	11/12	12/13	13/14
<b>Escuelas Deportivas Universitarias</b>				
Ajedrez	–	–	–	7
Atletismo	37	34	11	9
Badminton(Speed)	9	–	34	220
Fútbol	–	116	61	79
Fútbol Sala	–	133	71	57
Gimnasia Deportiva	71	85	109	98
Esgrima	29	50	26	27
Judo	57	41	31	32
Rugby	–	–	–	75
Rugby Touch	–	–	–	33
Squash	–	–	–	36
Natación	105	29	–	–
Shorinji Kempo	9	15	32	17
Hapkido	61	47	28	71
Tenis de Mesa	–	11	–	–
Tiro con Arco	77	49	26	24
Voley Playa	–	–	110	176
<b>Equipos Federados (1)</b>				
Baloncesto	25	25	28	32

(1) Los participantes de los equipos federados tendrán la denominación de jugadores.



6 SERVICIOS DE GESTIÓN DIRECTA

2 Servicio de Deportes

2 Participantes en actividades físico-recreativas

Servicio de Deportes

	10/11	11/12	12/13	13/14
<b>Actividades Físico-Recreativas y Cursos</b>				
Aerobic	115	145	82	-
Power Yoga	105	93	72	37
Gap	179	243	183	177
Padel	-	492	-	-
Pilates	180	125	124	97
Pilates Terapeutico	24	59	169	125
Piragüismo	-	181	1334	1400
Squash	-	10	23	-
Tai Chi	-	-	-	13
Surf	165	1970	2400	2600
Vela Crucero	125	100	-	300
Ritmos Latinos	132	117	-	-
Warm Up	-	62	84	36

**Nota:** Los participantes de las actividades físico-recreativas tendrán la denominación de usuarios.



## Servicio de Deportes

	10/11	11/12	12/13	13/14
<b>Deportes de equipo</b>				
Baloncesto	155	140	114	168
Fútbol 7	350	400	251	350
Fútbol	180	160	114	220
Fútbol Sala	600	525	174	450
<b>Deportes Individuales</b>				
Ajedrez	17	7	11	9
Atletismo	27	79	95	102
Badminton	8	15	9	36
Campo a través	22	52	19	17
Carrera de Montaña	-	16	-	-
Esgrima	4	12	3	19
Golf	16	17	12	17
Kárate	40	42	19	20
Natación	86	33	28	61
Palas de Playa	-	14	-	-
Padel	82	102	46	102
Surf	82	76	64	66
Squash	-	35	9	15
Taekwondo	13	5	8	4
Tenis	24	16	11	18
Tenis de Mesa	45	53	19	35
Tenis Playa	-	7	-	-
Tiro con Arco	8	8	6	18
Triatlón	50	64	47	28
Voleyplaya	30	30	42	38



6 SERVICIOS DE GESTIÓN DIRECTA

2 Servicio de Deportes

4 Resumen de las actividades de la naturaleza y de las actividades deportivas para niños

Servicio de Deportes

13/14

Actividades de la Naturaleza

Senderismo	295
BTT	119
Paquete Fin de Semana	50

Servicio de Deportes

13/14

Actividades Deportivas para Niños

Gimnasia Artística Deportiva	100
Gimnasia Rítmica Deportiva	50
Escuelita de Surf	220
Piragüismo	400



## Relación de cursos y número de estudiantes matriculados

Cursos	Año 2012		Año 2013		Año 2014	
	Nº Cursos Realizados	Nº Estudiantes Matriculados	Nº Cursos Realizados	Nº Estudiantes Matriculados	Nº Cursos Realizados	Nº Estudiantes Matriculados
	<b>Cursos de Extensión Universitaria</b>					
Cursos de Extensión Universitaria en Gran Canaria	176	3.013	145	1.631	124	2.242
Cursos de Extensión Universitaria en Lanzarote	-	-	-	-	-	-
Cursos y Talleres Culturales	22	746	15	227	16	351
Cursos de Verano (*)	-	-	-	-	-	-
Aula de Verano de Agaete	-	-	-	-	-	-
Universidad de Verano de Maspalomas	-	-	-	-	-	-
Universidad de Verano de La Gomera	-	-	-	-	-	-
Universidad de Verano de Lanzarote	-	-	-	-	-	-
Programas Formativos Especiales (Gran Canaria)	3	500	3	528	3	523
Programas Formativos Especiales (Fuerteventura)	3	56	3	45	3	46
Programas Formativos Especiales (Lanzarote)	1	22	-	-	-	-
Cursos de Armonización de Conocimientos	30	389	35	451	36	451
Cursos Acción Psicosocial	52	272	44	229	43	220
<b>TOTALES</b>	<b>287</b>	<b>4.998</b>	<b>245</b>	<b>3.111</b>	<b>225</b>	<b>3.833</b>

(\*) Datos no disponibles



- 6 SERVICIOS DE GESTIÓN DIRECTA
- 4 Relaciones internacionales (Programa Erasmus-Sócrates)

1 Evolución de la movilidad de los estudiantes por curso académico

Curso Académico	Nº Estudiantes	
	Salientes	Entrantes
11/12	862	1.002
12/13	717	908
13/14	747	900





## Movilidad de los estudiantes por sexo en el curso académico

Sexo	Nº Estudiantes			
	Salientes	%	Entrantes	%
Hombres	392	52,48	394	43,78
Mujeres	355	47,52	506	56,22
<b>TOTALES</b>	<b>747</b>	<b>100</b>	<b>900</b>	<b>100</b>





- 6 SERVICIOS DE GESTIÓN DIRECTA
- 4 Relaciones internacionales (Programa Erasmus-Sócrates)

3 Evolución del número de estudiantes salientes por centro

Centro	Estudiantes salientes					
	11/12		12/13		13/14	
	Nº	%	Nº	%	Nº	%
Rama de Ciencias y Ciencias de la Salud	81	11,25	74	10,32	85	11,38
Facultad de Ciencias de la Salud	51	6,84	49	6,83	56	7,50
Facultad de Ciencias del Mar	14	2,44	11	1,53	12	1,61
Facultad de Veterinaria	16	1,97	14	1,95	17	2,28
Rama de Ciencias Sociales y Jurídicas	377	38,40	247	34,45	323	43,24
Escuela Universitaria Adscrita de Turismo de Lanzarote	7	2,20	7	0,98	9	1,20
Estructura Teleformación ULPGC	1	0,00	3	0,42	1	0,13
Facultad de Ciencias de la Actividad Física y el Deporte	73	8,47	71	9,90	53	7,10
Facultad de Ciencias Jurídicas	81	5,22	61	8,51	87	11,65
Facultad de Economía, Empresa y Turismo	168	17,05	80	11,16	146	19,54
Facultad de Formación del Profesorado	47	5,45	25	3,49	27	3,61
Rama de Ingeniería y Arquitectura	296	39,91	298	41,56	230	30,79
Escuela de Arquitectura	125	16,36	147	20,50	110	14,73
Escuela de Ingeniería de Telecomunicación y Electrónica	26	2,44	16	2,23	17	2,28
Escuela de Ingeniería Informática	18	3,48	11	1,53	8	1,07
Escuela de Ingenierías Industriales y Civiles	127	17,63	124	17,29	95	12,72
Rama de Arte y Humanidades	108	10,44	98	13,67	109	14,59
Facultad de Filología	27	3,02	24	3,35	30	4,02
Facultad de Geografía e Historia	23	1,16	10	1,39	10	1,34
Facultad de Traducción e Interpretación	58	6,26	64	8,93	69	9,24
<b>TOTALES</b>	<b>862</b>	<b>100</b>	<b>717</b>	<b>100</b>	<b>747</b>	<b>100</b>





## Evolución del número de estudiantes entrantes por centro 2011-2014

Centro	Estudiantes entrantes					
	11/12		12/13		13/14	
	Nº	%	Nº	%	Nº	%
Rama de Ciencias y Ciencias de la Salud	89	8,88	91	10,02	83	9,22
Facultad de Ciencias de la Salud	55	5,49	50	5,51	53	5,89
Facultad de Ciencias del Mar	14	1,40	27	2,97	3	0,33
Facultad de Veterinaria	20	2,00	14	1,54	27	3,00
Rama de Ciencias Sociales y Jurídicas	336	33,53	332	36,56	303	33,67
Escuela Universitaria Adscrita de Turismo de Lanzarote	4	0,40	3	0,33	3	0,33
Facultad de Ciencias de la Actividad Física y el Deporte	62	6,19	69	7,60	53	5,89
Facultad de Ciencias Jurídicas	41	4,09	58	6,39	50	5,56
Facultad de Economía, Empresa y Turismo	176	17,56	161	17,73	170	18,89
Facultad de Formación del Profesorado	53	5,29	41	4,52	27	3,00
Rama de Ingeniería y Arquitectura	227	22,65	199	21,92	196	21,78
Escuela de Arquitectura	70	5,05	52	5,73	80	8,89
Escuela de Ingeniería de Telecomunicación y Electrónica	21	2,24	13	1,43	16	1,78
Escuela de Ingeniería Informática	39	3,89	41	4,52	28	3,11
Escuela de Ingenierías Industriales y Civiles	97	11,35	93	10,24	72	8,00
Rama de Arte y Humanidades	345	34,43	285	31,50	318	35,33
Facultad de Filología	223	22,26	139	15,31	228	25,33
Facultad de Geografía e Historia	28	2,79	59	6,50	25	2,78
Facultad de Traducción e Interpretación	94	9,38	87	9,58	65	7,22
I.U. Sistemas Inteligentes y Aplicaciones Numéricas	5	0,50	1	0,11	0	0,00
I.U. Microelectrónica Aplicada	0	0,00	0	0,00	1	0,11
I.U. Turismo y Desarrollo Económico Sostenible	0	0,00	0	0,00	1	0,11
<b>TOTALES</b>	<b>1002</b>	<b>100</b>	<b>908</b>	<b>100</b>	<b>900</b>	<b>100</b>

## Nota:

Los estudiantes Erasmus pueden estar matriculados en varios centros



6 SERVICIOS DE GESTIÓN DIRECTA

4 Relaciones internacionales (Programa Erasmus-Sócrates)

5 Evolución del número de profesores salientes por departamentos /1

Departamento	Profesores salientes		
	11/12	12/13	13/14
<b>Rama de Ciencias y Ciencias de la Salud</b>	<b>2</b>	<b>5</b>	<b>3</b>
Ciencias Médicas y Quirúrgicas	0	1	0
Física	0	0	1
Morfología	1	0	0
Matemáticas	0	2	1
Patología Animal, Prod. Animal, Brom. y CC. y Tecnol. de los Alimentos	1	3	0
Química	0	0	1
<b>Rama de Ciencias Sociales y Jurídicas</b>	<b>14</b>	<b>13</b>	<b>17</b>
Análisis Económico Aplicado	0	0	2
Ciencias Jurídicas Básicas	0	0	1
Derecho Público	1	2	1
Didácticas Especiales	0	0	1
Economía Financiera y Contabilidad	3	4	3
Economía y Dirección de Empresas	7	4	9
Educación	0	2	0
Educación Física	0	1	0
Psicología y Sociología	3	0	0



## Evolución del número de profesores salientes por departamentos 2011-2014 /2

Departamento	Profesores salientes		
	11/12	12/13	13/14
Rama de Ingeniería y Arquitectura	8	10	9
Arte,Ciudad y Territorio	3	7	2
Expresión Gráfica y Proyectos Arquitectónicos	0	0	2
Informática y Sistemas	1	1	3
Ingeniería Mecánica	1	1	0
Ingeniería de Procesos	1	1	1
Ingenierías de Señales y Comunicación	2	0	1
Rama de Arte y Humanidades	20	22	15
Ciencias Históricas	3	2	1
Filología Española, Clásica y Árabe	4	4	4
Filología Moderna	12	14	8
Geografía	1	2	2
<b>TOTALES</b>	<b>44</b>	<b>50</b>	<b>44</b>









Destino genérico de actividades contratadas

Destino	Año							
	2011		2012		2013		2014	
	Nº	%	Nº	%	Nº	%	Nº	%
Cooperación Internacional al Desarrollo	8	7,02	1	1,28	-	-	1	2,27
Investigación Aplicada	18	15,79	23	29,49	27	31,03	6	13,64
Informes y Asesoramientos Científico-Técnicos	88	77,19	54	69,23	60	68,97	37	84,09
<b>TOTALES</b>	<b>114</b>	<b>100</b>	<b>78</b>	<b>100</b>	<b>87</b>	<b>100</b>	<b>44</b>	<b>100</b>

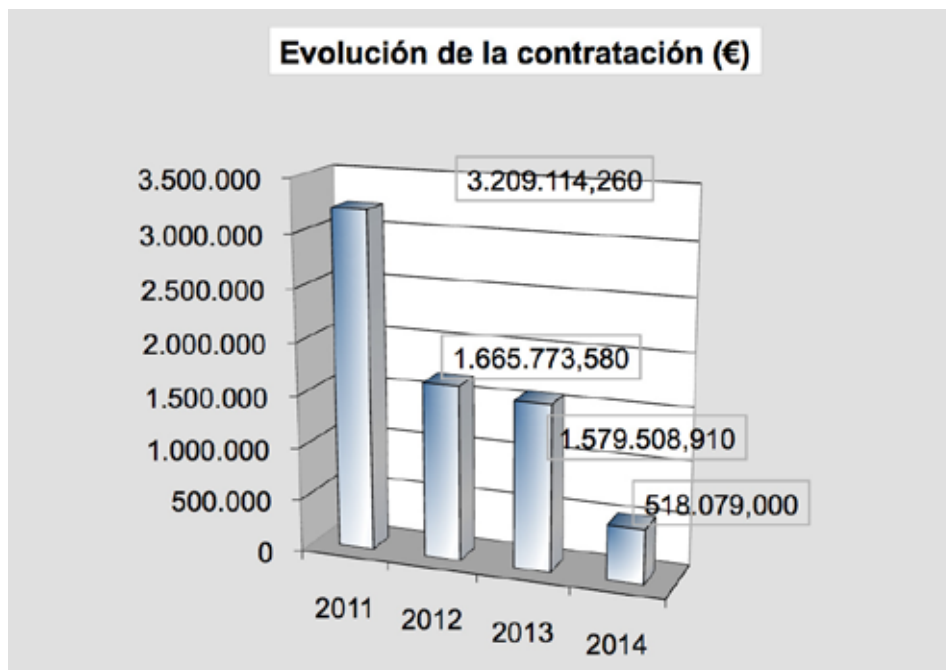
Destino	Año							
	2011		2012		2013		2014	
	Cuantía (€)	%	Cuantía (€)	%	Cuantía (€)	%	Cuantía (€)	%
Cooperación Internacional al Desarrollo	231.362,35	7,21	48.150,00	2,89	-	-	6.000,00	1,16
Investigación Aplicada	1.033.061,62	32,19	497.272,53	29,85	646.757,17	40,95	54.558,00	10,53
Informes y Asesoramientos Científico-Técnicos	1.945.290,29	60,61	1.120.351,05	67,26	932.751,74	59,05	457.521,00	88,31
<b>TOTALES</b>	<b>3.209.714,26</b>	<b>100</b>	<b>1.665.773,58</b>	<b>100</b>	<b>1.579.508,91</b>	<b>100</b>	<b>518.079,00</b>	<b>100</b>

**Nota:** Los Convenios Marcos de Colaboración no tienen asignado presupuestos



Tipo de Acción	Año							
	2011		2012		2013		2014	
	Nº	Cuantía (€)	Nº	Cuantía (€)	Nº	Cuantía (€)	Nº	Cuantía (€)
Convenios y Contratos	97	2.202.272,16	69	1.169.411,16	85	1.560.335,12	42	499.759,00
Proyectos Subvencionados	14	423.424,10	8	406.101,42	1	13.793,00	2	18.320,00
Proyectos Europeos	3	583.418,00	1	90.261,00	1	5.380,79	0	0
<b>TOTALES</b>	<b>114</b>	<b>3.209.114,26</b>	<b>78</b>	<b>1.665.773,58</b>	<b>87</b>	<b>1.579.508,91</b>	<b>44</b>	<b>518.079,00</b>

**Nota:** Datos referidos exclusivamente al número de servicios externos activos, es decir, con realización efectiva de prestaciones durante cada año.







Tipo de Acción	Crecimiento/Decrecimiento			
	Registrado en 2014 respecto a 2013			
	Nº	%	Cuantía (€)	%
Convenios y Contratos	42	95,45	499.759,00	96,46
Proyectos Subvencionados	2	4,55	18.320,00	3,54
Proyectos Europeos	0	0,00	0	0,00
<b>TOTALES</b>	<b>44</b>	<b>100</b>	<b>518.079,00</b>	<b>100</b>

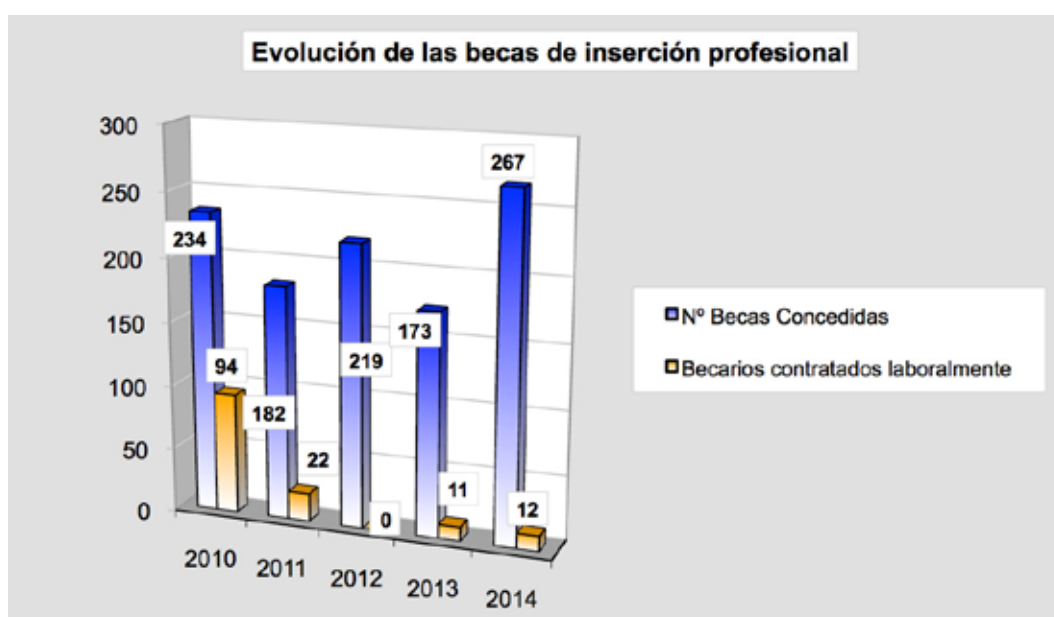
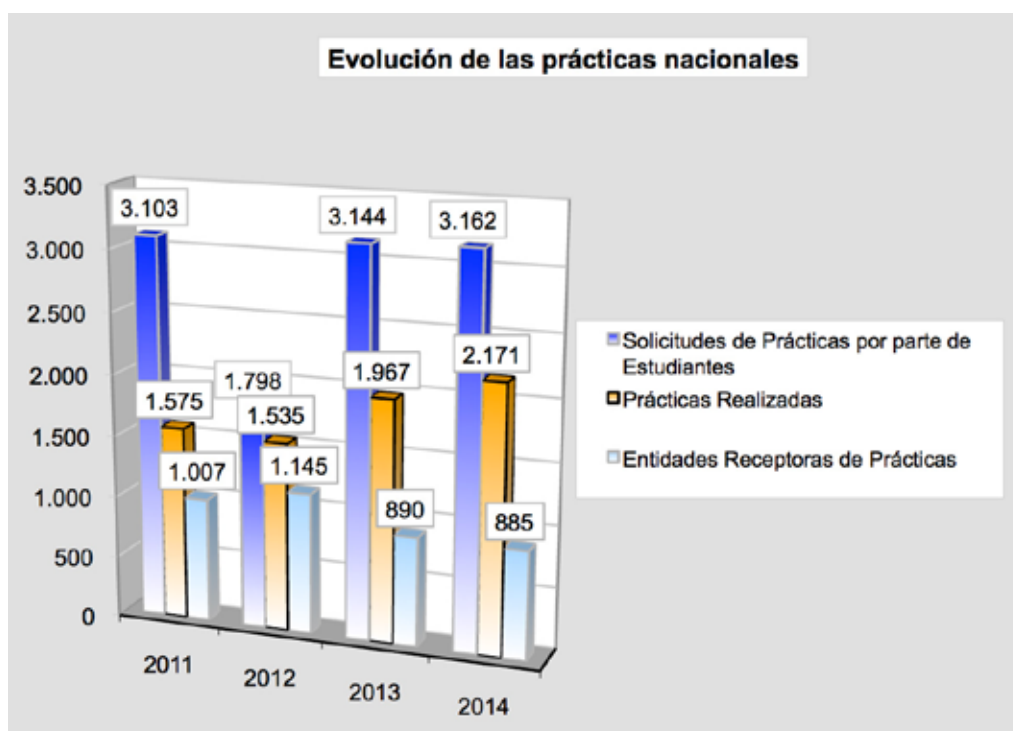


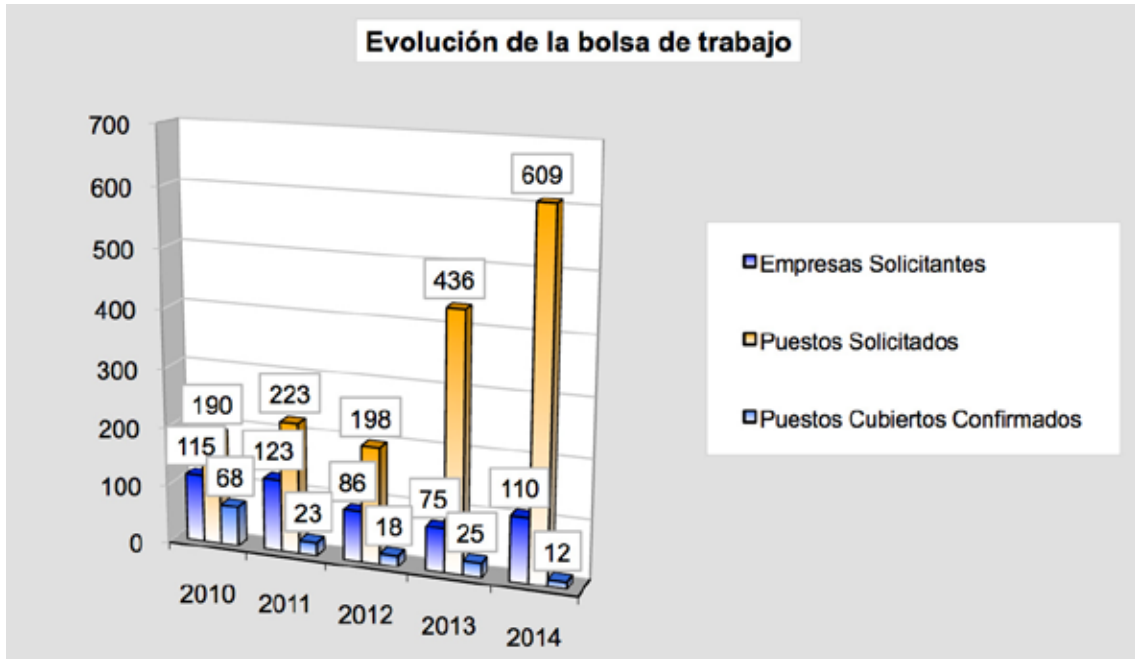
Datos Generales	Año			
	2011	2012	2013	2014
<b>Prácticas Nacionales</b>				
Solicitudes de Prácticas por parte de Estudiantes	3.103	1798	3144	3162
Prácticas Realizadas	1.575	1535	1992	2171
Entidades Receptoras de Prácticas	1007	1145	890	885
<b>Prácticas Internacionales (Leonardo Da Vinci)</b>				
Nº Becas Concedidas	27	32	-	-
<b>Becas Inserción Profesional</b>				
Nº Becas Concedidas	182	219	173	267
Becarios Contratados Laboralmente (1)	22	-	11	12
<b>Bolsa de Trabajo</b>				
Empresas Solicitantes	123	86	75	110
Puestos Solicitados	223	198	436	609
Puestos Cubiertos Confirmados (2)	23	18	25	12
Nº Envíos a Empresas (3)	7.642	8246	-	-
<b>Curso de Autoempleo</b>				
Nº Asistentes	243	-	173	267

(1) Hace referencia al total de becarios contratados por las empresas patrocinadoras durante o tras finalizar su periodo de formación en dichas empresas.

(2) Hace referencia a los puestos de trabajo cubiertos que son confirmados por las empresas, si bien éstas no siempre comunican a la UCEFE la contratación después de facilitarles los datos de la bolsa de trabajo.

(3) Hace referencia al número de envíos sobre titulados que desde la UCEFE se hace a las empresas solicitantes. Es un indicador del volumen de trabajo que conlleva la gestión de la bolsa de trabajo.







## Estudiantes que han realizado prácticas en empresas nacionales por titulación

Centro	Titulación	Datos	
		Nº Estudiantes	%
<b>Rama de Ciencias y Rama de Ciencias de la Salud</b>		<b>426</b>	<b>18,22</b>
Facultad de Ciencias de la Salud	Diplomado en Fisioterapia	52	2,22
	Grado en Fisioterapia	16	0,68
	Grado en Enfermería	2	0,09
Facultad de Ciencias del Mar	Licenciado en Ciencias del Mar	16	0,68
	Grado en Ciencias del Mar	2	0,09
Facultad de Veterinaria	Licenciado en Veterinaria	329	14,07
	Master en Clínica Veterinaria e Investigación Terapéutica	1	0,04
	Grado en Veterinaria	8	0,34
<b>Rama de Ciencias Sociales y Jurídicas</b>		<b>1.173</b>	<b>50,17</b>
Escuela Universitaria Adscrita de Turismo de Lanzarote	Diplomado de Turismo (Lanzarote)	1	0,04
Escuela de Teleformación ULPGC	Diplomado en Relaciones Laborales (No Presencial)	3	0,13
	Grado en Relaciones Laborales y Recursos Humanos	59	2,52
	Licenciado en Psicopedagogía Campus Virtual	39	1,67
	Grado en Seguridad y Control de Riesgos	1	0,04
	Grado en Seguridad y Emergencias	1	0,04
	Máster de Prevención de Riesgos Laborales	16	0,68
Facultad de Ciencias de la Actividad Física y el Deporte	Grado en Ciencias de la Actividad Física y del Deporte	196	8,38
	Licenciado en Ciencias de la Actividad Física y del Deporte	1	0,04
Facultad de Economía, Empresa y Turismo	Diplomado en Ciencias Empresariales	27	1,15
	Diplomado en Turismo	32	1,37
	Grado en Administración y Dirección de Empresas	124	5,30
	Grado en Turismo	72	3,08
	Licenciado en Administración y Dirección de Empresas	86	3,68
	Licenciado en Economía	38	1,63
	Grado en Economía	7	0,30
	Master en Dirección de Empresas y RRHH	1	0,04
	Master Desarrollo Int. Destinos Turísticos	1	0,04
	Master en Banca y Finanzas	16	0,68
Facultad de Ciencias Jurídicas	Diplomado en Relaciones Laborales	15	0,64
	Grado en Trabajo Social	120	5,13
	Grado en Rel.Laborales Y RRHH	18	0,77
	Doble Grado en Adm. Y Direcc. Y Grado en Derecho	1	0,04



2 Estudiantes que han realizado prácticas en empresas nacionales por titulación /2

Centro	Titulación	Datos	
		Nº Estudiantes	%
<b>Rama de Ciencias Sociales y Jurídicas (Cont.)</b>			
Facultad de Ciencias Jurídicas (Cont.)	Grado en Derecho	6	0,26
	Licenciado en Derecho	103	4,41
Facultad de Formación del Profesorado	Diplomado en Educación Social	56	2,40
	Licenciado en Psicopedagogía	107	4,58
	Maestro, especialidad Educación Especial	1	0,04
	Maestro, especialidad Lengua Extranjera	1	0,04
	Grado en Educación Infantil	4	0,17
	Grado en Educación Primaria	3	0,13
	Máster en Intervención y Mediación Familiar	17	0,73
<b>Rama de Ingeniería y Arquitectura</b>		<b>462</b>	<b>19,76</b>
Escuela de Arquitectura	Arquitecto	19	0,81
	Grado en Arquitectura	1	0,04
Escuela de Ingeniería de Telecomunicación y Electrónica	Grado en Ingeniería en Tecnologías de la Telecomunicación	26	1,11
	Ingeniero de Telecomunicación	7	0,30
	Ingeniero Técnico de Telecomunicación, especialidad en Sistemas de Telecomunicación	1	0,04
	Ingeniero Técnico de Telecomunicación, especialidad en Sonido e Imagen	2	0,09
Escuela de Ingeniería Informática	Grado en Ingeniería Informática	38	1,63
	Ingeniero en Informática	7	0,30
	Ingeniero Técnico en Informática de Gestión	1	0,04
	Ingeniero Técnico en Informática de Sistemas	0	0,00
Escuela de Ingenierías Industriales y Civiles	Grado en Ingeniería Civil	75	3,21
	Ingeniero de Organización Industrial	22	0,94
	Grado en Ingeniería Industrial	2	0,09
	Ingeniero Industrial	32	1,37
	Ingeniero Químico	27	1,15
	Grado en Ingeniería Química	3	0,13
	Ingeniería en Automática y Electrón. Indus.	1	0,04
	Ingeniero Técnico de Obras Públicas, especialidad en Construcciones Civiles	20	0,86
	Ingeniero Técnico de Obras Públicas, especialidad en Hidrología	3	0,13
	Ingeniero Técnico de Obras Públicas, especialidad en Transportes y Servicios Urbanos	3	0,13
	Ingeniero Técnico en Diseño Industrial	12	0,51
	Ingeniero Técnico en Topografía	3	0,13



## Estudiantes que han realizado prácticas en empresas nacionales por titulación /3

Centro	Titulación	Datos	
		Nº Estudiantes	%
<b>Rama de Ingeniería y Arquitectura (Cont.)</b>			
Escuela de Ingenierías Industriales y Civiles (Cont.)	Ingeniero Técnico Industrial, especialidad en Electricidad	3	0,13
	Ingeniero Técnico Industrial, especialidad en Electrónica Industrial	10	0,43
	Grado en Ingeniería Electrónica Industrial	2	0,09
	Ingeniero Técnico Industrial, especialidad en Mecánica	4	0,17
	Grado en Ingeniería Mecánica	3	0,13
	Ingeniero Técnico Industrial, especialidad en Química Industrial	9	0,38
	Grado en Ingeniería en Tecnologías Industriales	78	3,34
	Grado en Ingeniería Naval	10	0,43
	Grado en Ingeniería en Diseño Industrial y Desarrollo de Productos	27	1,15
	Grado en Ingeniería Geomática y Topografía	11	0,47
<b>Rama de Arte y Humanidades</b>		<b>228</b>	<b>9,75</b>
Facultad de Filología	Licenciado en Filología Hispánica	3	0,13
	Licenciado en Filología Inglesa	3	0,13
Facultad de Geografía e Historia	Grado en Historia	40	1,71
	Licenciado en Historia	2	0,09
	Grado Geografía y Ord. Territorio	16	0,68
	Master Universitario en Gestión Sostenible de Recursos Perqueros	3	0,13
	Master de Patrimonio Histórico, Cultural y Natural	1	0,04
	Maestría Universitaria en Gestión, Apreciación, y Recuperación del Patrimonio Artístico y Arquitectónico (IV Edición)	24	1,03
Facultad de Traducción e Interpretación	Grado en Traducción e Interpretación: Inglés-Alemán	24	1,03
	Grado en Traducción e Interpretación: Inglés-Francés	30	1,28
	Licenciado en Traducción e Interpretación: Inglés	1	0,04
	Grado en Lengua Española y Literaturas Hispánicas	22	0,94
	Grado en Lenguas Modernas	34	1,45
	Máster Universitario en Traducción Profesional y Mediación Intercultural	4	0,17
	Máster Universitario en Secundaria Obligatoria y Bachillerato, Formación Profesional y Enseñanza de Idiomas	11	0,47
	Máster de Español y su Cultura: Desarrollos Empresariales	10	0,43
No específica		49	2,10
<b>TOTALES</b>		<b>2.338</b>	<b>100,00</b>



Centro	Titulación	Datos	
Rama de Ciencias y Rama de Ciencias de la Salud		9	3,66
Facultad de Veterinaria	Licenciado en Veterinaria	9	3,66
Rama de Ciencias Sociales y Jurídicas		118	47,97
Estructura Teleformación ULPGC	Licenciado en Psicopedagogía Campus Virtual	5	2,03
Facultad de Ciencias Jurídicas	Diplomado en Relaciones Laborales	5	2,03
	Grado en Derecho	4	1,63
	Grado en Trabajo Social	1	0,41
	Licenciado en Derecho	5	2,03
Facultad de Economía, Empresa y Turismo	Diplomado en Ciencias Empresariales	7	2,85
	Diplomado en Turismo	3	1,22
	Grado en Administración y Dirección de Empresas	4	1,63
	Grado en Turismo	3	1,22
	Licenciado en Administración y Dirección de Empresas	51	20,73
	Licenciado en Economía	26	10,57
Facultad de Formación del Profesorado	Licenciado en Psicopedagogía	1	0,41
	Grado en Educación Primaria	1	0,41
	Grado en Educación Social	1	0,41
	Maestro, especialidad Educación Infantil	1	0,41





Centro	Titulación	Datos	
		Nº Estudiantes	%
<b>Rama de Ingeniería y Arquitectura</b>		<b>115</b>	<b>46,75</b>
Escuela de Arquitectura	Arquitecto	10	4,07
Escuela de Ingeniería de Telecomunicación	Grado en Ingeniería en Tecnologías de la Telecomunicación	1	0,41
	Ingeniero de Telecomunicación	5	2,03
	Ingeniero Técnico de Telecomunicación, especialidad en Sonido e Imagen	2	0,81
	Ingeniero Técnico de Telecomunicación, especialidad en Telemática	1	0,41
	Grado en Ingeniería Informática	5	2,03
	Ingeniero en Informática	2	0,81
Escuela de Ingeniería Informática	Ingeniero Técnico en Informática de Gestión	2	0,81
	Ingeniero Técnico en Informática de Sistemas	9	3,66
Escuela de Ingenierías Industriales y Civiles	Grado en Ingeniería Civil	2	0,81
	Grado en Ingeniería en Organización Industrial	4	1,63
	Grado en Ingeniería en Tecnología Naval	1	0,41
	Ingeniero de Caminos, Canales y Puertos	2	0,81
	Ingeniero Aeronautico	3	1,22
	Ingeniero Industrial	24	9,76
	Ingeniero Químico	3	1,22
	Ingeniero Técnico de Obras Públicas, especialidad en Construcciones Civiles	10	4,07
	Ingeniero Técnico de Obras Públicas, especialidad en Hidrología	1	0,41
	Ingeniero Técnico de Obras Públicas, especialidad en Transportes y Servicios Urbanos	1	0,41
	Ingeniero Técnico en Diseño Industrial	4	1,63
	Ingeniero Técnico Industrial, especialidad en Electrónica Industrial	7	2,85
	Ingeniero Técnico Industrial, especialidad en Mecánica	14	5,69
	Ingeniero Técnico Industrial, especialidad en Química Industrial	2	0,81
<b>Rama de Arte y Humanidades</b>		<b>4</b>	<b>1,63</b>
Facultad de Geografía e Historia	Grado en Historia	1	0,41
Facultad de Traducción e Interpretación	Licenciado en Traducción e Interpretación: Inglés	1	0,41
	Licenciado en Traducción e Interpretación: Francés	2	0,81
<b>TOTALES</b>		<b>246</b>	<b>100,00</b>



- 7 SERVICIOS DE GESTIÓN MIXTA
- 2 Unidad de Cooperación Educativa y Fomento del Empleo

4 Contratados a través de bolsa de trabajo

Centro	Titulación	Estudiantes	
		Nº Estudiantes	%
<b>Rama de Ciencias Sociales y Jurídicas</b>		<b>7</b>	<b>58,33</b>
Facultad de Economía, Empresa y Turismo	Diplomado en Ciencias Empresariales	1	8,33
	Diplomado en Turismo	1	8,33
	Licenciado en Administración y Dirección de Empresas	4	33,33
	Licenciado en Psicopedagogía	1	8,33
<b>Rama de Ingeniería y Arquitectura</b>		<b>4</b>	<b>33,33</b>
Escuela de Ingeniería Informática	Ingeniero en Informática	2	16,67
	Ingeniero Técnico en Informática de Sistemas	1	8,33
Escuela de Ingenierías Industriales y Civiles	Ingeniero Industrial	1	8,33
<b>Rama de Arte y Humanidades</b>		<b>1</b>	<b>8,33</b>
Facultad de Filología	Licenciado en Traducción e Interpretación: Inglés	1	8,33
<b>TOTALES</b>		<b>12</b>	<b>100</b>

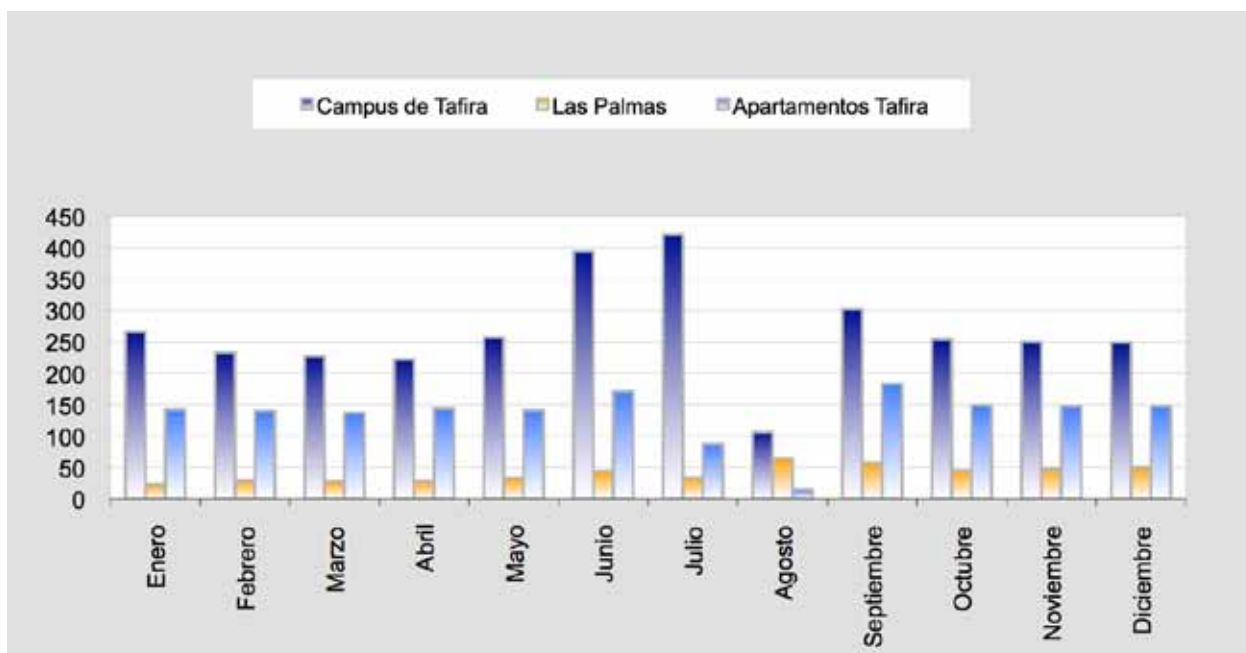


## Número total de residentes por residencia universitaria

## Residencia Universitaria

Mes	Campus de Tafira	Las Palmas	Apartamentos Tafira	TOTAL
Enero	266	23	142	431
Febrero	233	29	140	402
Marzo	227	28	137	392
Abril	222	28	144	394
Mayo	257	33	141	431
Junio	394	44	171	609
Julio	421	33	87	541
Agosto	106	64	15	185
Septiembre	302	57	183	542
Octubre	254	45	149	448
Noviembre	250	48	147	445
Diciembre	249	50	147	446

\* El mes de septiembre incluye los alumnos de acogida de Erasmus, los que se examinan en septiembre, y los que se incorporan para el nuevo curso

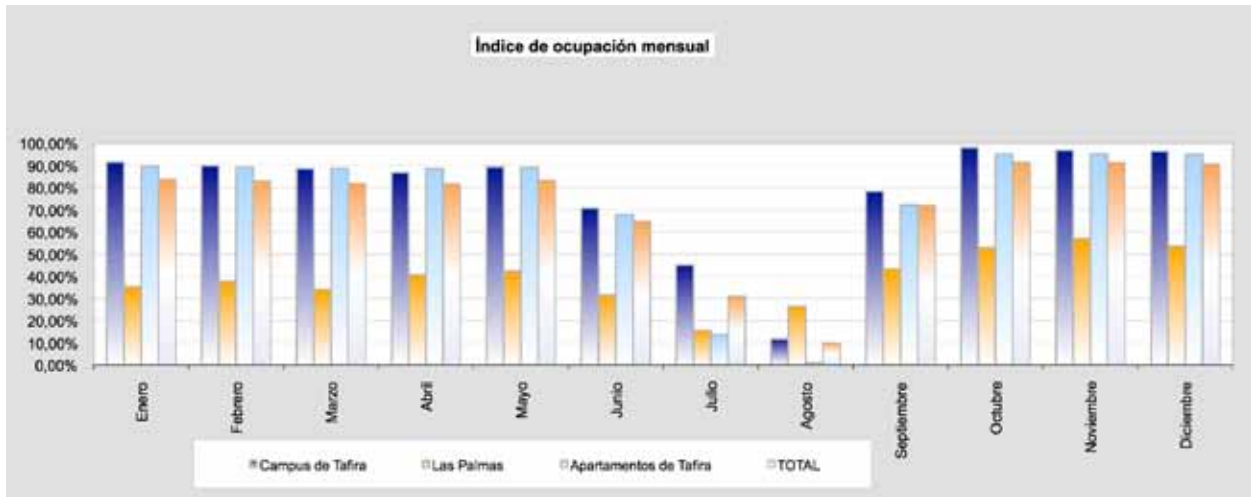




2 Índice de ocupación mensual

Residencia Universitaria

Mes	Campus de Tafira	Las Palmas	Apartamentos de Tafira	TOTAL
Enero	91,53%	35,26%	89,57%	83,82%
Febrero	89,91%	37,68%	89,12%	83,09%
Marzo	88,62%	34,04%	88,69%	81,79%
Abril	86,81%	40,75%	88,68%	81,64%
Mayo	89,34%	42,21%	89,09%	83,34%
Junio	70,72%	31,60%	67,68%	64,81%
Julio	45,11%	15,68%	13,68%	31,07%
Agosto	11,76%	26,47%	1,01%	10,07%
Septiembre	78,35%	43,28%	72,14%	71,90%
Octubre	98,05%	53,00%	94,97%	91,38%
Noviembre	96,81%	57,18%	95,17%	91,30%
Diciembre	96,43%	53,67%	94,99%	90,59%



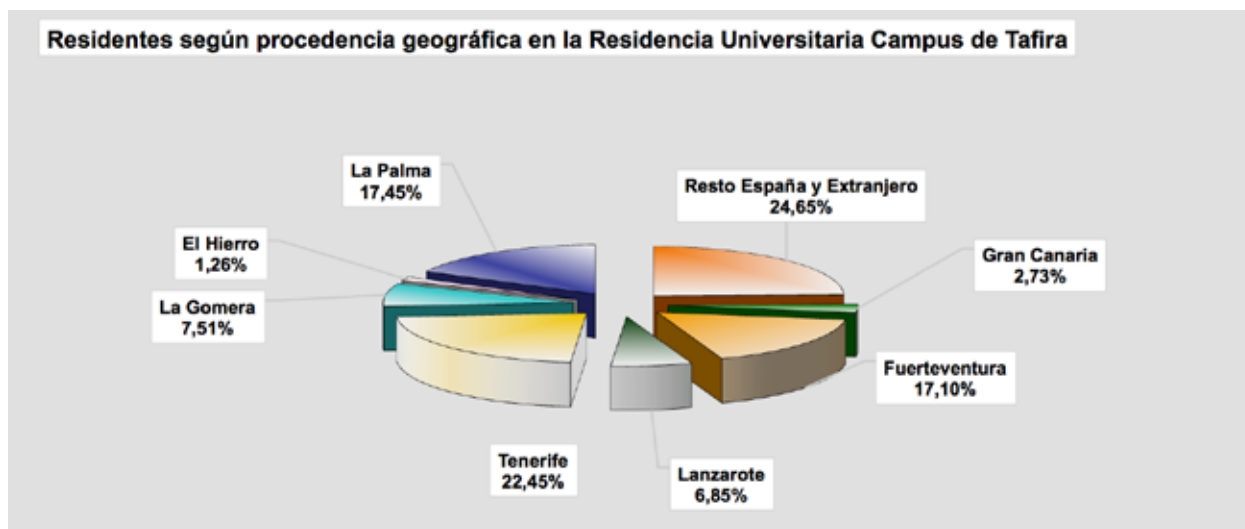


Residentes según procedencia geográfica en la Residencia Universitaria Campus de Tafira

Procedencia

Mes	Gran Canaria	Fuerteventura	Lanzarote	Tenerife	La Gomera	El Hierro	La Palma	Total Islas Canarias	Resto España y Extranjero	TOTAL
Enero	7	44	20	62	18	2	57	210	56	266
Febrero	7	43	19	60	17	2	55	203	30	233
Marzo	8	41	19	58	17	2	54	199	28	227
Abril	8	40	19	58	17	2	51	195	27	222
Mayo	6	41	20	61	17	2	50	197	60	257
Junio	6	62	27	84	24	2	61	266	128	394
Julio	20	40	12	76	13	0	29	190	231	421
Agosto	0	0	0	0	0	0	0	0	106	106
Septiembre*	7	68	22	73	31	7	58	266	36	302
Octubre	6	56	20	62	29	7	47	227	27	254
Noviembre	6	55	20	60	28	7	47	223	27	250
Diciembre	6	54	20	60	28	7	46	221	28	249

(\*) El mes de septiembre incluye los alumnos de acogida de Erasmus, los que se examinan en septiembre y los que se incorporan para el nuevo curso.

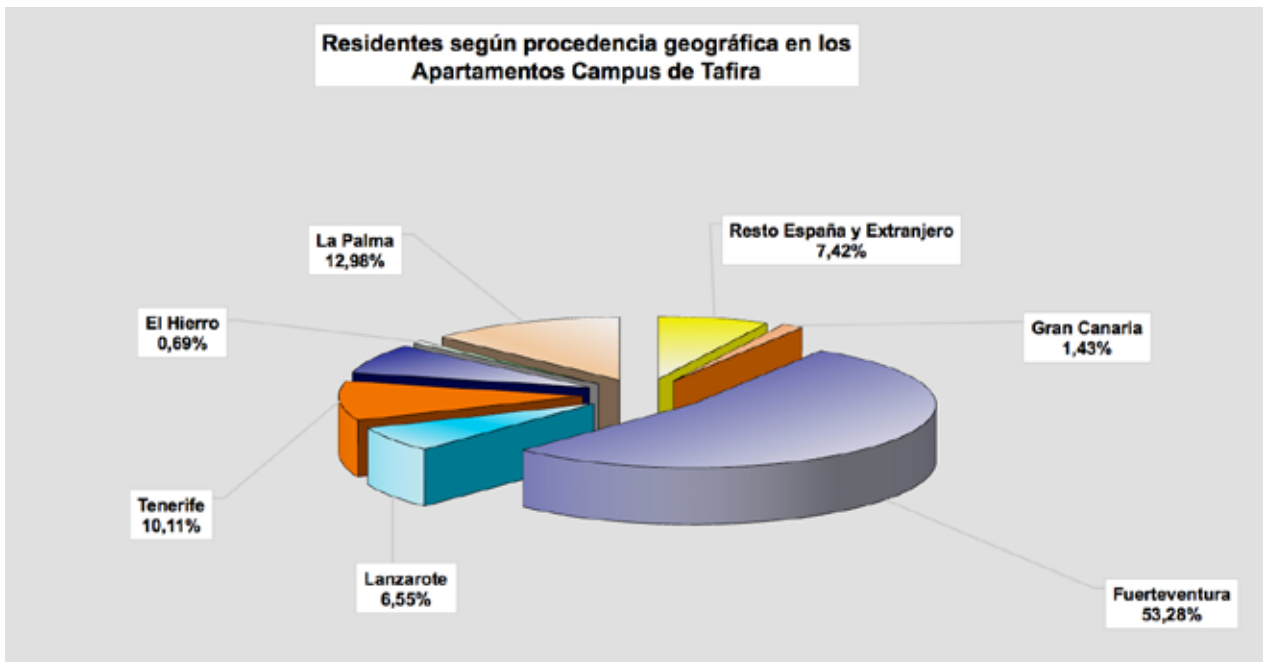




4 Residentes según procedencia geográfica en los Apartamentos de Tafira

Procedencia										
Mes	Gran Canaria	Fuerteventura	Lanzarote	Tenerife	La Gomera	El Hierro	La Palma	Total Islas Canarias	Resto España y Extranjero	TOTAL
Enero	3	78	8	16	11	1	17	134	8	142
Febrero	2	76	8	15	11	1	18	131	9	140
Marzo	2	75	8	15	11	1	18	130	7	137
Abril	2	74	8	15	11	1	18	129	15	144
Mayo	1	74	10	16	11	1	18	131	10	141
Junio	1	87	9	15	14	1	22	149	22	171
Julio	0	32	3	14	8	1	8	66	21	87
Agosto	0	0	0	0	0	0	3	3	12	15
Septiembre*	3	102	12	20	14	1	26	178	5	183
Octubre	3	86	13	12	10	1	20	145	4	149
Noviembre	3	85	13	12	10	1	20	144	3	147
Diciembre	3	85	13	12	10	1	20	144	3	147

(\*) El mes de septiembre incluye los alumnos de acogida de Erasmus, los que se examinan en septiembre y los que se incorporan para el nuevo curso.



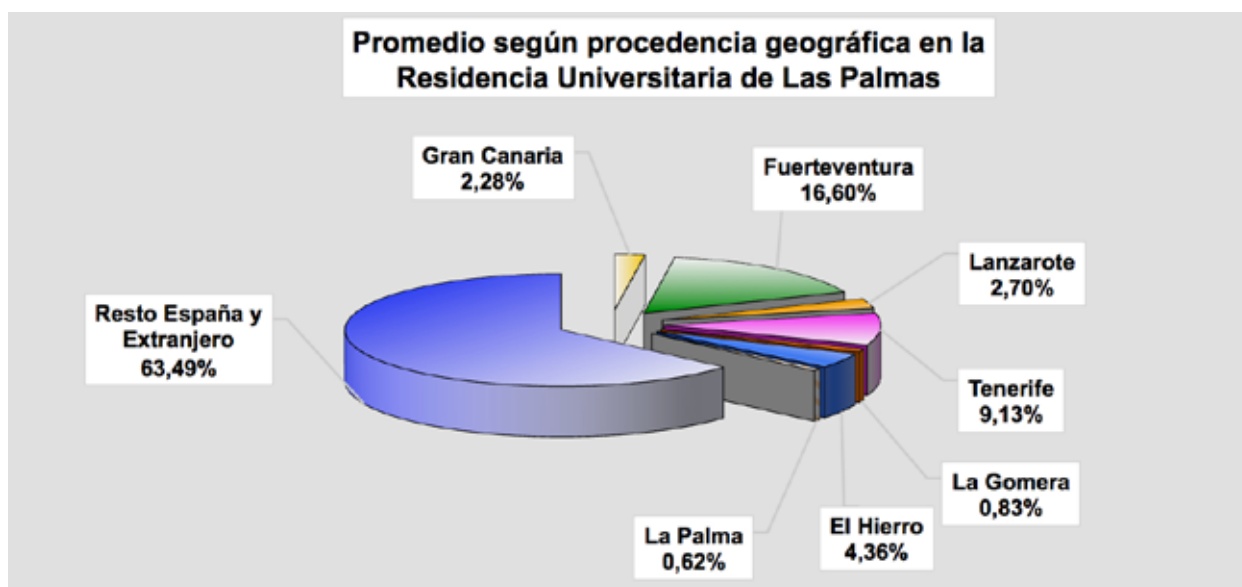


## Residentes según procedencia geográfica en la Residencia Universitaria de Las Palmas

## Procedencia

Mes	Gran Canaria	Fuerteventura	Lanzarote	Tenerife	La Gomera	El Hierro	La Palma	Total Islas Canarias	Resto España y Extranjero	TOTAL
Enero	1	6	1	3	0	2	0	13	10	23
Febrero	1	9	1	4	0	3	0	18	11	29
Marzo	1	7	1	3	0	2	0	14	14	28
Abril	1	7	2	3	0	2	0	15	13	28
Mayo	1	7	1	3	0	2	0	14	19	33
Junio	1	8	1	2	0	2	0	14	30	44
Julio	1	3	0	2	0	1	0	7	26	33
Agosto	0	0	0	1	1	0	0	2	62	64
Septiembre*	1	8	2	9	1	2	0	23	34	57
Octubre	1	9	1	5	1	2	0	19	26	45
Noviembre	1	8	2	4	1	2	1	19	29	48
Diciembre	1	8	1	5	0	1	2	18	32	50

(\*) El mes de septiembre incluye los alumnos de acogida de Erasmus, los que se examinan en septiembre y los que se incorporan para el nuevo curso.





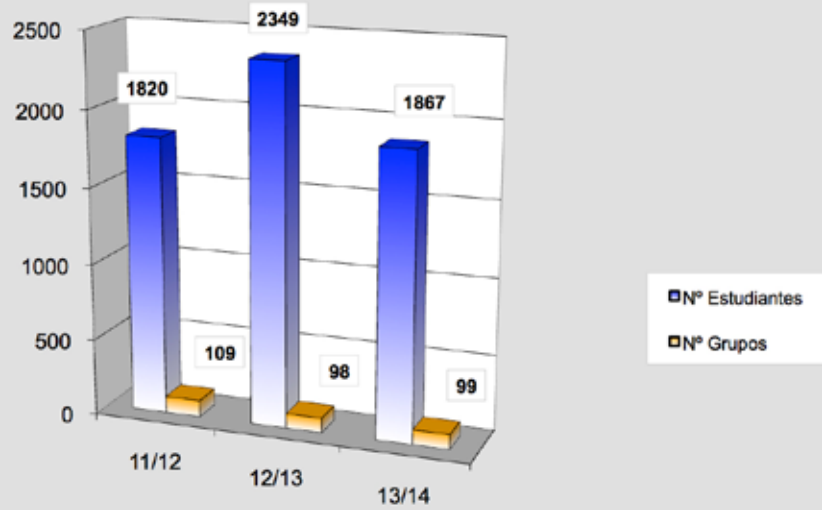
1 Estudiantes en el Aula de Idiomas por curso académico

Datos Globales por Curso Académico (\*)

	11/12	12/13	13/14
Nº Estudiantes	1820	2349	1867
Lengua Inglesa	1080	1701	1104
Otras Lenguas	731	630	749
MIB (Master International Business)	9	18	14
Nº Grupos	109	98	99
Lengua Inglesa	52	53	43
Otras Lenguas	57	45	56

(\*) Valores que se obtienen de la adición del número de estudiantes y de grupos incluidos en el módulo I, módulo II y de los matriculados en los cursos intensivos de verano

Distribución de los datos globales por curso académico

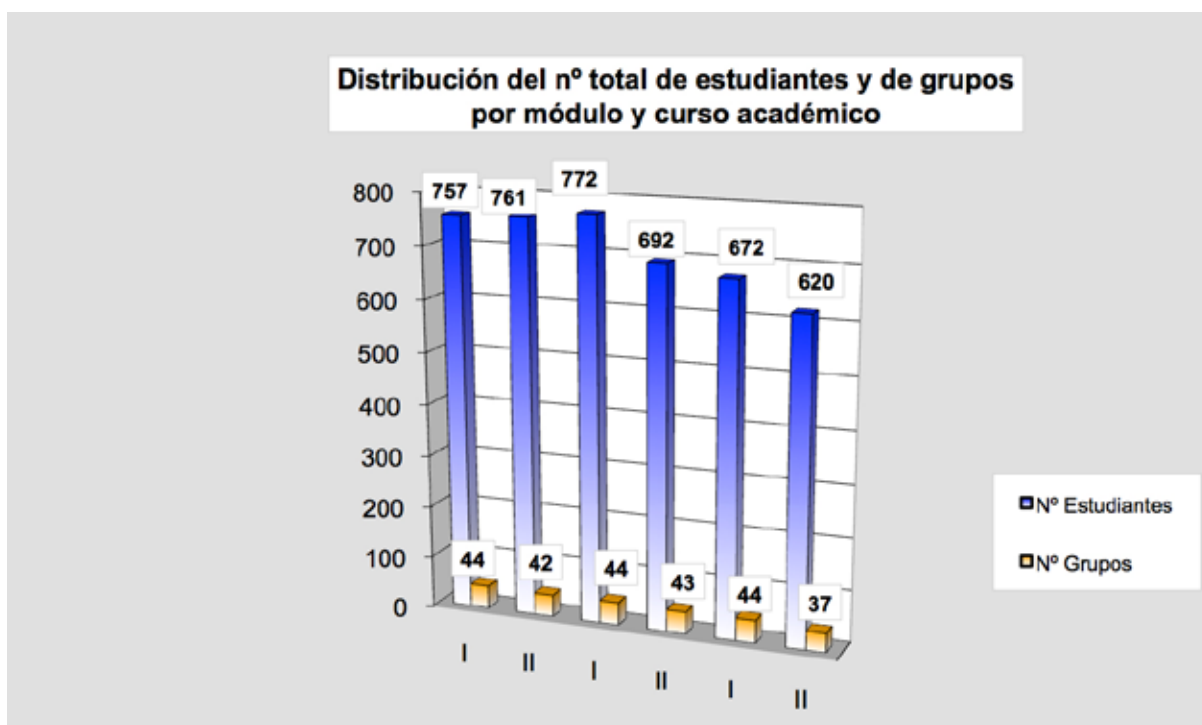






Curso Académico y Módulos

	11/12		12/13		13/14	
	I	II	I	II	I	II
Nº Estudiantes	757	761	772	692	672	620
Lengua Inglesa	462	482	494	447	418	414
Otras Lenguas	295	279	278	245	254	206
Nº Grupos	44	42	44	43	44	37
Lengua Inglesa	23	22	21	23	27	22
Otras Lenguas	21	20	18	20	17	15



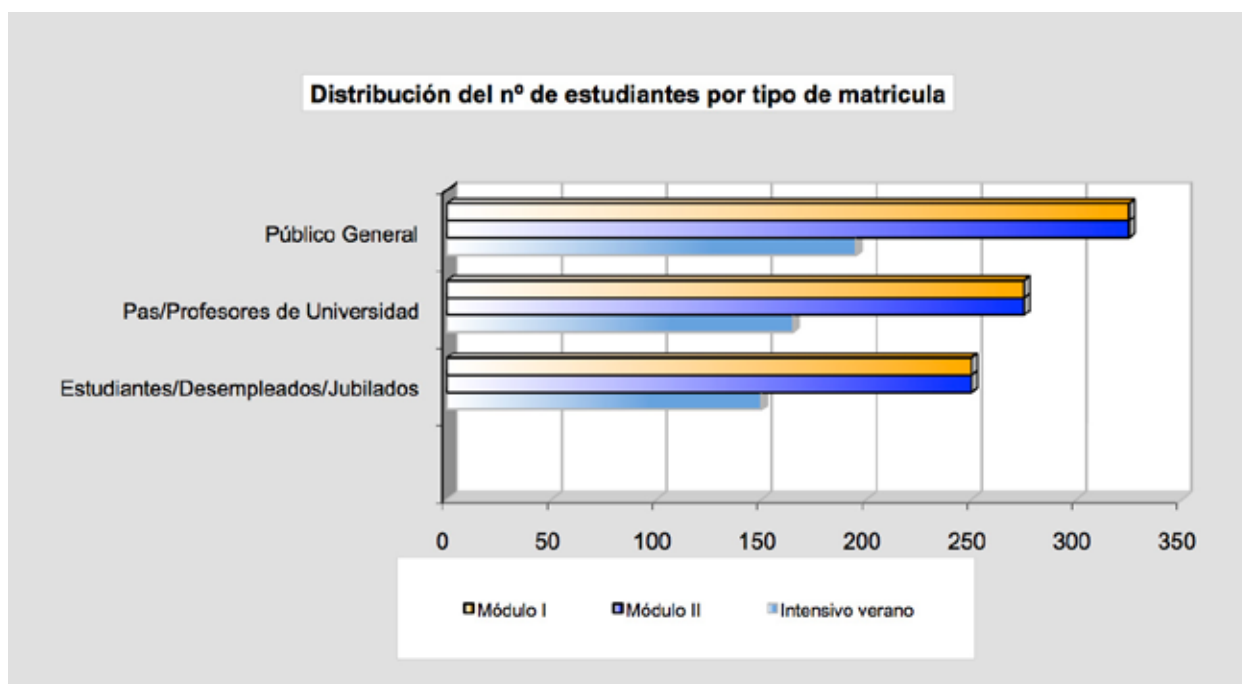


## 3 Distribución detallada de los estudiantes y grupos por módulos en el curso académico

Idioma	Datos Comparativos			
	Nº Estudiantes		Nº Grupos	
	I	II	I	II
Lengua Inglesa	418	414	27	22
Inglés	384	374	23	19
First Certificate in English (FCE)	21	26	3	2
Certificate Advanced English (CAE)	13	14	1	1
Otras Lenguas	269	206	17	15
Alemán	80	57	5	5
Italiano	30	25	2	2
Francés	17	0	2	0
Portugués	58	60	5	2
Español	39	26	1	1
Árabe	0	0	0	0
Chino	0	0	0	0
Ruso	37	38	1	2
<b>TOTALES</b>	<b>687</b>	<b>620</b>	<b>44</b>	<b>37</b>



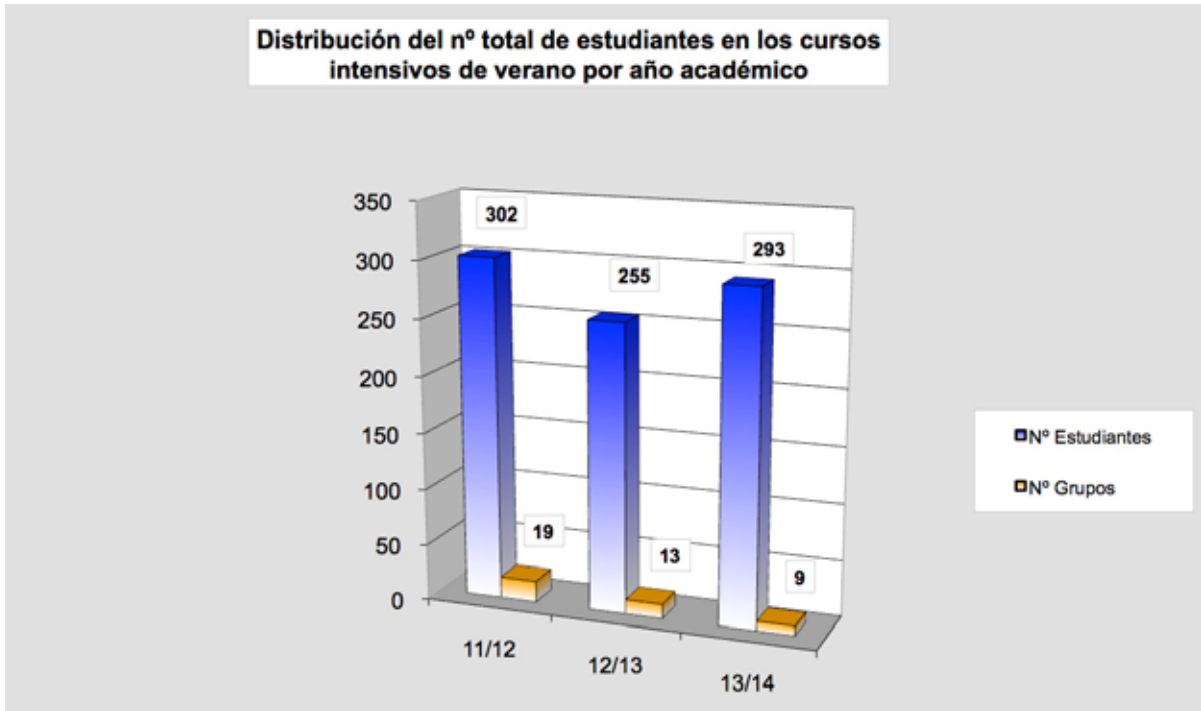
Tipo de Matrícula	Datos Comparativos			
	Cuantía de la Matrícula (€)	Módulo I	Módulo II	Intensivo verano
Público General	325	325	325	195
Pas/Profesores de Universidad	275	275	275	165
Estudiantes/Desempleados/Jubilados	250	250	250	150





5 Estudiantes y grupos en cursos intensivos de verano por año académico

Cursos Intensivos de Verano	Año Académico		
	11/12	12/13	13/14
Nº Estudiantes	302	255	293
Lengua Inglesa	81	84	74
Otras Lenguas	97	107	110
Español para Extranjeros	60	0	45
PIR (Programa idiomas de actividades recreativas)	64	64	64
Nº Grupos	19	13	9
Lengua Inglesa	7	6	3
Otras Lenguas	8	7	6
Español para Extranjeros	4	0	0

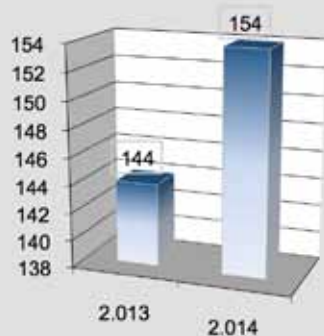




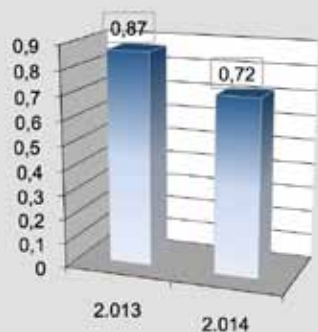
Datos Comparativos

	2013		2014	
	Nº acciones	Cuantía	Nº acciones	Cuantía
<b>Acciones gestionadas</b>				
Convenios	2	0,07	25	0,15
Subvenciones	-	0,03	-	-
Másteres, expertos y cursos	142	0,77	129	0,57
<b>TOTALES</b>	<b>144</b>	<b>0,87</b>	<b>154</b>	<b>0,72</b>

**Evolución del Número de Acciones**



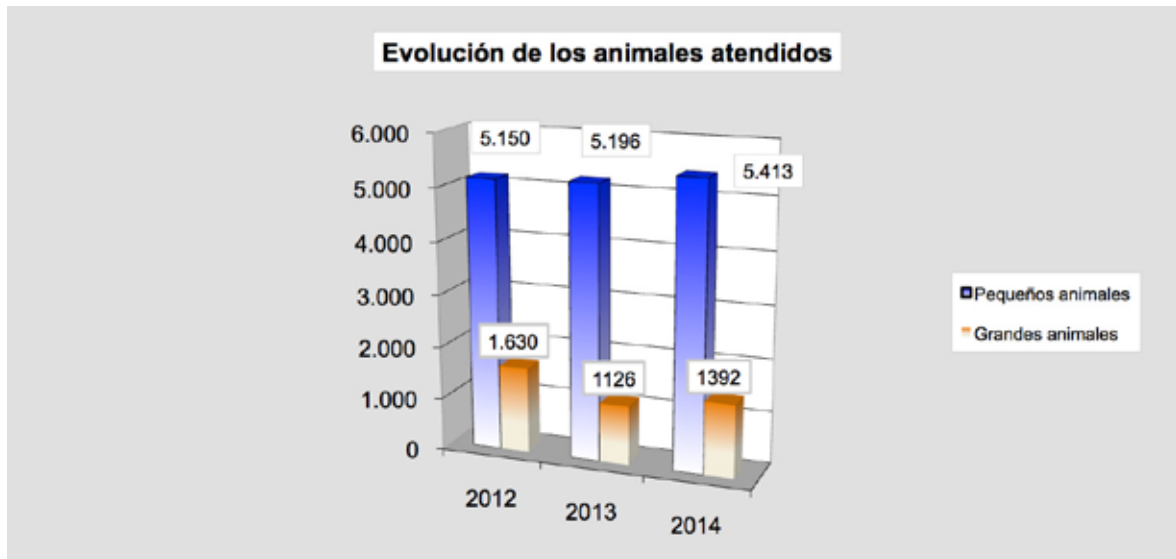
**Evolución de la Cuantía de las Acciones**





1 Animales atendidos

Animales Atendidos	Año		
	2012	2013	2014
Pequeños animales	5.150	5.196	5.413
Perros	4.302	4271	4414
Gatos	708	790	945
Exóticos	140	135	54
Grandes animales	1.630	1126	1392
<b>TOTALES</b>	<b>6.780</b>	<b>6.322</b>	<b>6.805</b>





Actuaciones clínicas por servicios	Año		
	2012	2013	2014
Análisis Clínicos	950	916	1.254
Cardiorespiratorios	270	345	465
Dermatología	481	275	535
Reproducción y Obstetricia	723	623	743
Traumatología	354	482	523
Tejidos Blandos	143	122	188
Odontología	36	28	28
Diagnóstico por imagen	1.038	1.135	1.404
Oftalmología	458	350	534
Medicina General	1.850	1.826	2.327
Anestesia	662	493	593
Hospitalizaciones	657	718	1.128
Oncología	717	932	1.762
Infecciosos	184	130	137
Exóticos	94	99	100
Équidos	1.615	2.584	1.396
Rumiantes	15	13	60
<b>TOTALES</b>	<b>10.247</b>	<b>11.071</b>	<b>13.177</b>





Datos	Curso 2013/14
	Valores
<b>Becas y Voluntariado Internacional</b>	
Nº de voluntarios	21
<b>Proyectos de Cooperación</b>	
Fondos ingresados	1.102.968,43
Fondos gestionados	882.374,75
<b>Fondos Propios ULPGC en Cooperación</b>	
Fondos ULPGC (Co-financiación POCTEFEX y PCT MAC)	123.684,58
Fondos ULPGC (Programa de Voluntariado Modalidad A, B y PFC)	40.300,00











UNIVERSIDAD DE LAS PALMAS  
DE GRAN CANARIA