


ULPGC en cifras

2017

Obra: EL PENALÓN
Fecha: 2001-2002
Autor: MARTÍN CERRIÑO
Donada por: GRUPO DOMINGO ALONSO





Universidad de Las Palmas de Gran Canaria
C/ Juan de Quesada nº 30
35001 Las Palmas de Gran Canaria
Tel: + 34 928 458010

Edición:
Vicerrectorado de Calidad

Dirección:
Milagros Rico Santos
Vicerrectora de Calidad
Carolina Rodríguez Juárez
Directora de Calidad

Realización:
Gabinete de Evaluación Institucional

Portada e imágenes:
Gabinete de Comunicación

ULPGC
en cifras



2017





Dr. D. Rafael Robaina Romero
Rector de la Universidad
de Las Palmas de Gran Canaria

Presentamos una nueva edición de este documento "ULPGC en cifras" que continua la tradición iniciada en 2002 con el formato actual. El objetivo permanece inalterable: que nuestra institución sea mejor conocida, que haga pública su actividad y su gestión no con adjetivos calificativos sino con las cifras inapelables, en esa ocasión del año 2017 y del curso académico 2016-2017.

El balance completo de esa etapa tenemos que recogerlo, como es lógico, una vez concluido el periodo estudiado y lo presentamos en un momento de transición en la Universidad de Las Palmas de Gran Canaria desde la jubilación del Rector José Regidor en septiembre de 2016 y la toma de posesión del Rector electo Rafael Robaina, bajo el mandato accidental de la Rectora Trinidad Arcos.

Esta situación no afecta, como no podía ser menos, a la marcha de la ULPGC que sigue impartiendo docencia, realizando investigación y desarrollando la gestión en un marco de rendición de cuentas a la sociedad de nuestro entorno, de la que es ejemplo este documento que engloba los datos numéricos y estadísticos de nuestro alumnado, personal docente e investigador, personal de administración y servicios, junto a las actividades y cifras de financiación y de gestión de nuestros servicios como la Biblioteca Universitaria, deportes, talleres o programas de movilidad.

Algunos de los datos recogidos serán de especial interés para los curiosos e investigadores como puede ser la disminución de las ayudas a la investigación, junto al incremento de los proyectos captados; la consolidación de los sexenios de investigación, que supone la multiplicación por diez de esta cifra en la última década; el aumento de presentación de proyectos fin de carrera; o el incremento de la edad de nuestro personal que tanto en PDI como PAS se encuentra situada mayoritariamente en la banda referida a mayores de 46 años.

"ULPGC en cifras" es, en suma, un documento que pretende mostrar de una forma clara, sencilla y al alcance de todos los públicos, los números que reflejan el trabajo que se realiza en la Universidad de Las Palmas de Gran Canaria. Un documento que se elabora bajo las directrices del Vicerrectorado de Calidad con la colaboración de los Gabinetes de Evaluación Institucional y de Comunicación.

Y no podemos olvidar de que detrás de la frialdad de los números se encuentra la dedicación y el empuje de todos los miembros de la comunidad universitaria, a ellos se deben los logros y el avance de la institución.



Magnitudes principales, 15**Capítulo 1. DOCENCIA Y ESTUDIANTES, 17****1.1. Prematrícula del curso, 19**

- 1.1.1. Titulaciones con límite de plazas por colectivo, 19
- 1.1.2. Demanda total por titulaciones, 21
- 1.1.3. Demanda total de titulaciones por opción de preinscripción, 23
- 1.1.4. Demanda total de titulaciones por colectivo, 25
- 1.1.5. Notas de acceso mínimas en titulaciones con límite de plazas, 27
- 1.1.6. Demanda de titulaciones en primera opción por sexo, 29
- 1.1.7. Demanda de titulaciones en primera opción por rama del colectivo, 31
- 1.1.8. Demanda de titulaciones en primera opción por rama de Formación Profesional, 32
- 1.1.9. Resultados de la PAU por opción y sexo en junio, 34
- 1.1.10. Resultados de la PAU por opción y sexo en septiembre, 35
- 1.1.11. Estudiantes mayores de 25 años por área temática, 36
- 1.1.12. Demanda de másteres, 37
- 1.1.13. Demanda de doctorados, 39

1.2. Estudiantes de nuevo ingreso, 40

- 1.2.1. Estudiantes de nuevo ingreso en primer curso por colectivo y titulación, 40
- 1.2.2. Estudiantes de nuevo ingreso en primer curso por sexo y titulación, 42
- 1.2.3. Estudiantes de nuevo ingreso en primer curso por edad y titulación, 44
- 1.2.4. Estudiantes de nuevo ingreso en primer curso por opción de preinscripción, 46
- 1.2.5. Estudiantes matriculados en primera opción por sexo y titulación, 48

1.3. Estudiante de grado, 50

- 1.3.1. Distribución de estudiantes totales por sexo, 50
- 1.3.2. Estudiantes matriculados en grados, 51
- 1.3.3. Estudiantes totales por edad, 53
- 1.3.4. Estudiantes matriculados en grados por edad, 54
- 1.3.5. Estudiantes totales matriculados por curso, 57
- 1.3.6. Estudiantes matriculados en grados por curso, 58
- 1.3.7. Estudiantes matriculados por sexo y campus, 60
- 1.3.8. Estudiantes por tipo de matrícula, 61
- 1.3.9. Estudiantes por estado civil, 62
- 1.3.10. Estudiantes por situación laboral, 63
- 1.3.11. Estudiantes por ocupación de la madre, 64
- 1.3.12. Estudiantes por ocupación del padre, 65
- 1.3.13. Estudiantes por estudios de la madre, 66
- 1.3.14. Estudiantes por estudios del padre, 67

- 1.3.15. Estudiantes extranjeros por país de origen, 68
- 1.3.16. Estudiantes extranjeros matriculados por titulación, 70
- 1.3.17. Estudiantes por procedencia geográfica, 72
- 1.3.18. Estudiantes de Canarias por isla de procedencia, 73
- 1.3.19. Estudiantes de la provincia de Las Palmas por municipio, 74

1.4. Estudiantes de posgrados, 75

- 1.4.1. Estudiantes en expertos universitarios, 75
- 1.4.2. Estudiantes en maestrías universitarias, 76
- 1.4.3. Estudiantes matriculados de másteres por centro, 77
- 1.4.4. Estudiantes extranjeros matriculados en másteres, 79
- 1.4.5. Estudiantes matriculados en másteres por sexo, 80
- 1.4.6. Estudiantes matriculados en másteres por edad, 82
- 1.4.7. Estudiantes matriculados en másteres por tipo de matrícula, 83
- 1.4.8. Estudiantes de másteres EEES por procedencia geográfica, 84
- 1.4.9. Estudiantes de másteres EEES por isla, 85
- 1.4.10. Estudiantes de másteres EEES de Las Palmas por municipio, 86
- 1.4.11. Estudiantes de doctorados EEES por centro y titulación, 87
- 1.4.12. Estudiantes extranjeros de doctorados EEES, 88
- 1.4.13. Estudiantes de doctorados EEES por sexo, 89
- 1.4.14. Estudiantes de doctorados EEES por edad, 90
- 1.4.15. Estudiantes de doctorados EEES por tipo de matrícula, 91
- 1.4.16. Estudiantes de doctorados EEES por procedencia geográfica, 92
- 1.4.17. Estudiantes de doctorados EEES de Canarias por isla de procedencia, 93
- 1.4.18. Estudiantes de doctorados EEES de Las Palmas por municipio, 94

1.5. Planes de estudio, 95

- 1.5.1. Créditos asignados a grados y fecha de publicación en el BOE, 95
- 1.5.2. Créditos asignados por máster y fecha de publicación en el BOE, 96
- 1.5.3. Créditos asignados por doctorados y fecha de publicación en el BOE, 97

1.6. Rendimiento académico, 98

- 1.6.1. Estudiantes que han finalizado los estudios por grado y sexo, 98
- 1.6.2. Estudiantes que han finalizado los estudios en grados por edad, 100
- 1.6.3. Duración media de estancia en grados, 102
- 1.6.4. Proyectos leídos por sexo, 104
- 1.6.5. Proyectos leídos por edad, 105



- 1.6.6. Ratios de rendimiento por rama, 105
- 1.6.7. Estudiantes que han finalizado másteres por sexo, 107
- 1.6.8. Estudiantes que han finalizado másteres por edad, 109
- 1.6.9. Proyectos leídos en másteres por sexo, 111
- 1.6.10. Proyectos leídos en másteres por edad, 112
- 1.6.11. Estudiantes que han finalizado doctorados por titulación y sexo, 113
- 1.6.12. Estudiantes que han finalizado doctorados por titulación y edad, 114

1.7. Becas y ayudas, 115

- 1.7.1. Becas concedidas, 115
- 1.7.2. Cuantía de las becas concedidas, 116

1.8. Formación complementaria, 117

- 1.8.1. Estudiantes mayores de 25 años, 117
- 1.8.2. Estudiantes mayores de 45 años, 118
- 1.8.3. Estudiantes de programas formativos especiales, 119

Capítulo 2. INVESTIGACIÓN, 120

2.1. Ayudas de investigación, 122

- 2.1.1. Becas de investigación concedidas, 122

2.2. Proyectos e ingresos por investigación, 123

- 2.2.1. Número de proyectos de investigación por origen, 123
- 2.2.2. Cuantía de los proyectos de investigación por origen, 124

2.3. Tesis doctorales, 125

- 2.3.1. Calificaciones de las tesis doctorales defendidas, 125
- 2.3.2. Tesis doctorales leídas por centros, 126

Capítulo 3. RECURSOS HUMANOS, 127

3.1. Personal docente e investigador, 129

- 3.1.1. Personal docente e investigador por sexo, 129
- 3.1.2. Personal docente e investigador por edad, 130
- 3.1.3. Personal docente e investigador por tipo de personal, 131
- 3.1.4. Docentes contratados por sexo, categoría y departamento, 133
- 3.1.5. Docentes funcionarios por sexo, categoría y departamento, 135
- 3.1.6. Docentes contratados por sexo, categoría y departamento a tiempo completo, 137
- 3.1.7. Docentes funcionarios por sexo, categoría y departamento a tiempo completo, 139
- 3.1.8. Docentes contratados por sexo, categoría y departamento a tiempo parcial, 141
- 3.1.9. Docentes funcionarios por sexo, categoría y departamento a tiempo parcial, 142
- 3.1.10. Docentes contratados doctores por sexo, categoría y departamento, 143
- 3.1.11. Docentes funcionarios doctores por sexo, categoría y departamento, 145
- 3.1.12. Docentes contratados doctores a tiempo completo por sexo, categoría y departamento, 147
- 3.1.13. Docentes funcionarios doctores a tiempo completo por sexo, categoría y departamento, 149
- 3.1.14. Docentes doctores por categoría, 151
- 3.1.15. Personal docente e investigador equivalente, 153

3.2. Personal de administración y servicios, 154

- 3.2.1. Personal de administración y servicios por sexo, 154
- 3.2.2. Personal de administración y servicios por edad, 155
- 3.2.3. Personal de administración y servicios por tipo de personal, 156
- 3.2.4. Funcionarios por nivel, escala y sexo, 157
- 3.2.5. Laborales por grupo, categoría profesional y sexo, 158
- 3.2.6. Funcionarios por nivel, escala y edad, 159
- 3.2.7. Laborales por grupo, categoría profesional y edad, 160
- 3.2.8. Funcionarios por cualificación y sexo, 161
- 3.2.9. Laborales por cualificación y sexo, 163



Capítulo 4. FINANCIACIÓN, 163

4.1. Estructura y procedencia de los recursos, 165

- 4.1.1. Presupuesto inicial de gastos, 165
- 4.1.2. Presupuesto inicial de ingresos, 166
- 4.1.3. Estado de liquidación del presupuesto de gastos, 167
- 4.1.5. Estado de liquidación del presupuesto de ingresos, 168

4.2. Indicadores, 169

- 4.2.1. Resumen general de indicadores financieros, 169
- 4.2.2. Principales indicadores financieros, 170

Capítulo 5. INFRAESTRUCTURA, 171

5.1. Distribución de las superficies de la universidad, 173

- 5.1.1. Distribución de la superficie construida de los edificios e instalaciones universitarias, 173
- 5.1.2. Distribución de espacios y puestos de estudio, docencia e investigación en los edificios universitarios, 175
- 5.1.3. Distribución de espacios y puestos de servicios auxiliares en los edificios universitarios, 177

Capítulo 6. SERVICIOS DE GESTIÓN DIRECTA, 179

6.1. Biblioteca Universitaria, 181

- 6.1.1. Resumen general de actividades de la Biblioteca Universitaria, 181
- 6.1.2. Evolución del número de usuarios y de la colección de volúmenes, 182
- 6.1.3. Evolución del número de entradas a la Biblioteca Universitaria y de préstamos, 183
- 6.1.4. Evolución del número de revistas y de los registros bibliográficos automatizados, 184
- 6.1.5. Evolución del presupuesto de la Biblioteca Universitaria, 185

6.2. Servicio de Deportes, 186

- 6.2.1. Participantes en actividades deportivas, 186
- 6.2.2. Participantes en actividades físico-recreativas, 187
- 6.2.3. Participantes en el Trofeo Rector, 188
- 6.2.4. Resumen de las actividades de la naturaleza y deportivas para niños, 189

6.3. Cursos de extensión universitaria y talleres culturales, 190

6.3.1. Relación de cursos y número de estudiantes matriculados, 190

6.4. Relaciones internacionales (Programas de Movilidad), 191

6.4.1. Evolución de la movilidad de los estudiantes por curso académico, 191

6.4.2. Movilidad de los estudiantes por sexo en el curso académico, 192

6.4.3. Evolución del número de estudiantes salientes por centro, 193

6.4.4. Evolución del número de estudiantes entrantes por centro, 194

6.4.5. Evolución del número de profesores salientes por departamento, 195

Capítulo 7. SERVICIOS DE GESTIÓN MIXTA, 196

7.1. Servicio Universidad Empresa (SUE), 198

7.1.1. Destino genérico de las actividades contratadas, 198

7.1.2. Acciones contratadas, 199

7.2. Unidad de Cooperación Educativa y Fomento del Empleo (UCEFE), 200

7.2.1. Resumen general de datos de la UCEFE, 200

7.2.2. Estudiantes que han finalizado prácticas en empresas nacionales por titulación, 201

7.2.3. Becarios de formación por titulación, 203

7.2.4. Contratados a través de la bolsa de trabajo, 205

7.3. Servicio de Alojamiento Universitario (SAU), 206

7.3.1. Número total de residentes por residencia universitaria, 206

7.3.2. Índice de ocupación mensual, 207

7.3.3. Residentes según procedencia geográfica en la Residencia Universitaria Campus de Tafira, 208

7.3.4. Residentes según procedencia geográfica en los Apartamentos de Tafira, 209

7.3.5. Residentes según procedencia geográfica en la Residencia Universitaria de Las Palmas, 210

7.4. Aula de Idiomas, 211

7.4.1. Estudiantes en el Aula de Idiomas por curso académico, 211

7.4.2. Estudiantes y grupos por módulo y curso académico, 212

7.4.3. Distribución detallada de los estudiantes y grupos por módulo en el curso académico, 213

7.4.4. Distribución de los estudiantes por tipo de matrícula, 214

7.4.5. Estudiantes y grupos en cursos intensivos de verano por año académico, 215



7.5. Centro de Formación Continua, 216

7.5.1. Centro de Formación Continua, 216

7.6. Hospital Clínico Veterinario, 217

7.6.1. Animales atendidos, 217

7.6.2. Actuaciones clínicas por servicio, 218

7.7. Centro Universitario de Cooperación Internacional para el Desarrollo, 219

7.7.1. Centro Universitario de Cooperación Internacional para el Desarrollo, 219



Magnitudes Principales

Curso 2016/17*

Valores

Datos Generales	
Campus	5
Edificios Docentes	14
Edificios de Servicios	8
Parque Científico Tecnológico	2
Departamentos	36
Institutos de Investigación	8
Bibliotecas	16
Residencias	3
Docencia y Estudiantes	
Grados	45
Cursos de Extensión Universitaria	133
Estudiantes Matriculados en 1ª Opción	3.169
Estudiantes	16.740
Máster EEES por centro	39
Doctorado EEES por centro	13
Estudiantes Salientes en Programas Internacionales	808
Estudiantes Entrantes en Programas Internacionales	1.188
Estudiantes Matriculados en Cursos de Extensión Universitaria	1.744
Estudiantes Matriculados en Cursos de Idiomas: Módulo I	411
Estudiantes Matriculados en Cursos de Idiomas: Módulo II	436
Becas Concedidas por la ULPGC	437
Becas Concedidas por el Ministerio de Educación y Ciencia	6.510
Becas Concedidas por Comunidad Autónoma Canaria	2.150
Prácticas Realizadas en Empresas Nacionales	4.815

* Los datos que se presentan en este libro de cifras del curso académico 2016-2017 son extraídos de las bases de datos institucionales en octubre de 2017. Teniendo en cuenta dicho periodo de consulta (datos a curso cerrado) y aspectos relacionados con la desagregación de las cifras y los parámetros formulados en el cálculo de los indicadores, los resultados pueden diferir con otras publicaciones de la ULPGC en las que se recojan estas consultas. Por ejemplo, en la Memoria Académica del curso 2016-2017 los resultados han sido extraídos de forma provisional y en diferente periodo de consulta (junio de 2017).

Magnitudes Principales		Curso 2016/17
		Valores
Investigación		
Proyectos de Investigación Otorgados a la ULPGC		195
Recursos Captados para Investigación		26.097.907,00
Recursos Humanos		
Personal Docente e Investigador		1.632
Personal de Administración y Servicios		794
Financiación		
Presupuesto 2017		138.258.917,00
Infraestructuras		
Metros cuadrados totales		205.006,93



DOCENCIA
Y ESTUDIANTES

1

1.1.1. Titulaciones con límite de plazas 1/2

Rama/Centro	Titulación	Bachiller- FP- Extranjeros	> 25 Años	> 40/45 Años	Titulados	TOTAL
Artes y Humanidades		355	13	13	9	390
Facultad de Filología		166	5	5	4	180
	Grado en Lengua Española y Literaturas Hispánicas	74	2	2	2	80
	Grado en Lenguas Modernas	92	3	3	2	100
Facultad de Geografía e Historia		92	3	3	2	100
	Grado en Historia	92	3	3	2	100
Facultad de Traducción e Interpretación		97	5	5	3	110
	Grado en Traducción e Interpretación: Inglés-Alemán	45	2	2	1	50
	Grado en Traducción e Interpretación: Inglés-Francés	45	2	2	1	50
	Programa de doble titulación: Grado en Traducción e Interpretación: Inglés-Alemán y Grado en Traducción e Interpretación: Inglés-Francés	7	1	1	1	10
Ciencias		92	3	3	2	100
Facultad de Ciencias del Mar		92	3	3	2	100
	Grado en Ciencias del Mar	92	3	3	2	100
Ciencias de la Salud		487	17	17	11	532
Facultad de Ciencias de La Salud		330	11	11	8	360
	Grado en Enfermería	137	5	5	3	150
	Grado en Fisioterapia	69	2	2	2	75
	Grado en Medicina	124	4	4	3	135
Facultad de Ciencias de la Salud - Sección Fuerteventura		45	2	2	1	50
	Grado en Enfermería (Fuerteventura)	45	2	2	1	50
Facultad de Ciencias de la Salud - Sección Lanzarote		45	2	2	1	50
	Grado en Enfermería (Lanzarote)	45	2	2	1	50
Facultad de Veterinaria		67	2	2	1	72
	Grado en Veterinaria	67	2	2	1	72
Ciencias Sociales y Jurídicas		2.616	86	86	57	2.845
Escuela Universitaria Adscrita de Turismo de Lanzarote		92	3	3	2	100
	Grado en Turismo (Lanzarote)	92	3	3	2	100
Estructura Teleformación ULPGC		639	21	21	14	695
	Grado en Educación Primaria (No Presencial)	221	7	7	5	240
	Grado en Relaciones Laborales y Recursos Humanos (No Presencial)	114	4	4	3	125
	Grado en Seguridad y Control de Riesgos (No Presencial)	92	3	3	2	100
	Grado en Trabajo Social (No Presencial)	102	3	3	2	110
	Grado en Turismo (No Presencial)	110	4	4	2	120
Facultad de Ciencias de la Actividad Física y el Deporte		92	3	3	2	100
	Grado en Ciencias de la Actividad Física y del Deporte	92	3	3	2	100
Facultad de Ciencias de la Educación		381	13	13	8	415
	Grado en Educación Infantil	119	4	4	3	130
	Grado en Educación Primaria	202	7	7	4	220
	Grado en Educación Social	60	2	2	1	65
Facultad de Ciencias Jurídicas		639	21	21	14	695
	Grado en Derecho	423	14	14	9	460
	Grado en Relaciones Laborales y Recursos Humanos	114	4	4	3	125
	Grado en Trabajo Social	102	3	3	2	110
Facultad de Economía, Empresa y Turismo		681	22	22	15	740
	Grado en Administración y Dirección de Empresas	383	12	12	8	415
	Grado en Economía	114	4	4	3	125
	Grado en Turismo	147	5	5	3	160
	Doble grado en Administración y Dirección de Empresas y Derecho	37	1	1	1	40
Facultad de Geografía e Historia		92	3	3	2	100
	Grado en Geografía y Ordenación del Territorio	92	3	3	2	100

1.1.1. Titulaciones con límite de plazas 2/2

Ingenierías y Arquitectura		1.212	42	42	29	1.325
Escuela de Arquitectura		137	5	5	3	150
	Grado en Arquitectura	137	5	5	3	150
Escuela de Ingeniería de Telecomunicación y Electrónica		110	4	4	2	120
	Grado en Ingeniería en Tecnologías de la Telecomunicación	110	4	4	2	120
Escuela de Ingeniería Informática		183	6	6	5	200
	Grado en Ingeniería Informática	161	5	5	4	175
	Programa de doble titulación: Grado en Ingeniería Informática y Grado en Administración y Dirección de Empresas	22	1	1	1	25
Escuela de Ingenierías Industriales y Civiles		782	27	27	19	855
	Grado en Ingeniería Civil	114	4	4	3	125
	Grado en Ingeniería Eléctrica	77	3	3	2	85
	Grado en Ingeniería Electrónica Industrial y Automática	69	2	2	2	75
	Grado en Ingeniería en Diseño Industrial y Desarrollo de Productos	92	3	3	2	100
	Grado en Ingeniería en Organización Industrial	65	2	2	1	70
	Grado en Ingeniería en Tecnología Naval	92	3	3	2	100
	Grado en Ingeniería Geomática	45	2	2	1	50
	Grado en Ingeniería Mecánica	77	3	3	2	85
	Grado en Ingeniería Química	82	3	3	2	90
	Grado en Ingeniería Química Industrial	69	2	2	2	75
TOTALES		4.762	161	161	108	5.192

1.1.2. Demanda total de titulaciones 1/2

Rama/Centro	Titulación	Alumnos	%
Artes y Humanidades		2.155	7,60
Facultad de Filología		807	2,85
	Grado en Lengua Española y Literaturas Hispánicas	310	1,09
	Grado en Lenguas Modernas	497	1,75
Facultad de Geografía e Historia		401	1,41
	Grado en Historia	401	1,41
Facultad de Traducción e Interpretación		947	3,34
	Grado en Traducción e Interpretación: Inglés-Alemán	400	1,41
	Grado en Traducción e Interpretación: Inglés-Francés	357	1,26
	Programa de doble titulación: Grado en Traducción e Interpretación: Inglés-Alemán y Grado en Traducción e Interpretación: Inglés-Francés	190	0,67
Ciencias		682	2,41
Facultad de Ciencias del Mar		682	2,41
	Grado en Ciencias del Mar	682	2,41
Ciencias de la Salud		6.719	23,70
Facultad de Ciencias de La Salud		4.161	14,68
	Grado en Enfermería	1.391	4,91
	Grado en Fisioterapia	1.231	4,34
	Grado en Medicina	1.539	5,43
Facultad de Ciencias de la Salud - Sección Fuerteventura		734	2,59
	Grado en Enfermería (Fuerteventura)	734	2,59
Facultad de Ciencias de la Salud - Sección Lanzarote		743	2,62
	Grado en Enfermería (Lanzarote)	743	2,62
Facultad de Veterinaria		1.081	3,81
	Grado en Veterinaria	1.081	3,81
Ciencias Sociales y Jurídicas		14.564	51,37
Escuela Universitaria Adscrita de Turismo de Lanzarote		213	0,75
	Grado en Turismo (Lanzarote)	213	0,75
Estructura Teleformación ULPGC		2.263	7,98
	Grado en Educación Primaria (No Presencial)	977	3,45
	Grado en Relaciones Laborales y Recursos Humanos (No Presencial)	363	1,28
	Grado en Seguridad y Control de Riesgos (No Presencial)	337	1,19
	Grado en Trabajo Social (No Presencial)	335	1,18
	Grado en Turismo (No Presencial)	251	0,89
Facultad de Ciencias de la Actividad Física y el Deporte		835	2,95
	Grado en Ciencias de la Actividad Física y del Deporte	835	2,95
Facultad de Ciencias de la Educación		4.041	14,25
	Grado en Educación Infantil	1.440	5,08
	Grado en Educación Primaria	1.660	5,85
	Grado en Educación Social	941	3,32
Facultad de Ciencias Jurídicas		3.372	11,89
	Grado en Derecho	1.314	4,63
	Grado en Relaciones Laborales y Recursos Humanos	948	3,34
	Grado en Trabajo Social	1.110	3,92
Facultad de Economía, Empresa y Turismo		3.643	12,85
	Grado en Administración y Dirección de Empresas	1.346	4,75
	Grado en Economía	764	2,69
	Grado en Turismo	1.121	3,95
	Programa de doble titulación: Grado en Administración y Dirección de Empresas y Grado en Derecho	412	1,45
Facultad de Geografía e Historia		197	0,69
	Grado en Geografía y Ordenación del Territorio	197	0,69

1.1.2. Demanda total de titulaciones 2/2

Ingenierías y Arquitectura		4.232	14,93
Escuela de Arquitectura		313	1,10
	Grado en Arquitectura	313	1,10
Escuela de Ingeniería de Telecomunicación y Electrónica		443	1,56
	Grado en Ingeniería en Tecnologías de la Telecomunicación	443	1,56
Escuela de Ingeniería Informática		832	2,93
	Grado en Ingeniería Informática	597	2,11
	Programa de doble titulación: Grado en Ingeniería Informática y Grado en Administración y Dirección de Empresas	235	0,83
Escuela de Ingenierías Industriales y Civiles		2.644	9,33
	Grado en Ingeniería Civil	229	0,81
	Grado en Ingeniería Eléctrica	277	0,98
	Grado en Ingeniería Electrónica Industrial y Automática	339	1,20
	Grado en Ingeniería en Diseño Industrial y Desarrollo de Productos	341	1,20
	Grado en Ingeniería en Organización Industrial	268	0,95
	Grado en Ingeniería en Tecnología Naval	258	0,91
	Grado en Ingeniería Geomática	56	0,20
	Grado en Ingeniería Mecánica	436	1,54
	Grado en Ingeniería Química	289	1,02
	Grado en Ingeniería Química Industrial	151	0,53
TOTALES		28.352	100

1.1.3. Demanda total de titulaciones por opción de preinscripción 1/2

Rama/Centro	Titulación	1ªOpc.	2ªOpc.	3ªOpc.	4ªOpc.	5ªOpc.	6ªOpc.	7ªOpc.	8ªOpc.	TOTAL
Artes y Humanidades		463	463	420	283	188	139	108	91	2.155
Facultad de Filología		217	147	156	115	66	43	35	28	807
	Grado en Lengua Española y Literaturas Hispánicas	69	56	58	42	34	18	19	14	310
	Grado en Lenguas Modernas	148	91	98	73	32	25	16	14	497
Facultad de Geografía e Historia		75	64	71	55	50	34	29	23	401
	Grado en Historia	75	64	71	55	50	34	29	23	401
Facultad de Traducción e Interpretación		171	252	193	113	72	62	44	40	947
	Grado en Traducción e Interpretación: Inglés-Alemán	65	116	80	48	28	28	16	19	400
	Grado en Traducción e Interpretación: Inglés-Francés	50	104	82	40	33	17	18	13	357
	Programa de doble titulación: Grado en Traducción e Interpretación: Inglés-Alemán y Grado en Traducción e Interpretación: Inglés-Francés	56	32	31	25	11	17	10	8	190
Ciencias		183	115	82	86	81	62	53	20	682
Facultad de Ciencias del Mar		183	115	82	86	81	62	53	20	682
	Grado en Ciencias del Mar	183	115	82	86	81	62	53	20	682
Ciencias de la Salud		2.562	1.445	1.130	749	429	226	117	61	6.719
Facultad de Ciencias de La Salud		1.907	975	549	313	204	103	76	34	4.161
	Grado en Enfermería	419	561	246	73	39	19	21	13	1.391
	Grado en Fisioterapia	266	330	250	169	116	54	34	12	1.231
	Grado en Medicina	1.222	84	53	71	49	30	21	9	1.539
Facultad de Ciencias de la Salud - Sección Fuerteventura		48	218	249	126	58	21	9	5	734
	Grado en Enfermería (Fuerteventura)	48	218	249	126	58	21	9	5	734
Facultad de Ciencias de la Salud - Sección Lanzarote		80	118	239	171	87	34	6	8	743
	Grado en Enfermería (Lanzarote)	80	118	239	171	87	34	6	8	743
Facultad de Veterinaria		527	134	93	139	80	68	26	14	1.081
	Grado en Veterinaria	527	134	93	139	80	68	26	14	1.081
Ciencias Sociales y Jurídicas		4.006	2.961	2.533	1.946	1.311	851	567	389	14.564
Escuela Universitaria Adscrita de Turismo de Lanzarote		74	41	24	31	14	14	7	8	213
	Grado en Turismo (Lanzarote)	74	41	24	31	14	14	7	8	213
Estructura Teleformación ULPGC		1.048	437	341	186	100	74	45	32	2.263
	Grado en Educación Primaria (No Presencial)	593	129	130	55	34	19	12	5	977
	Grado en Relaciones Laborales y Recursos Humanos (No Presencial)	167	100	41	28	10	5	4	8	363
	Grado en Seguridad y Control de Riesgos (No Presencial)	155	42	51	43	14	16	7	9	337
	Grado en Trabajo Social (No Presencial)	67	97	73	32	19	25	16	6	335
	Grado en Turismo (No Presencial)	66	69	46	28	23	9	6	4	251
Facultad de Ciencias de la Actividad Física y el Deporte		304	108	133	107	72	56	28	27	835
	Grado en Ciencias de la Actividad Física y del Deporte	304	108	133	107	72	56	28	27	835
Facultad de Ciencias de la Educación		862	981	822	546	361	225	148	96	4.041
	Grado en Educación Infantil	324	393	271	152	126	87	46	41	1.440
	Grado en Educación Primaria	424	463	264	208	127	79	62	33	1.660
	Grado en Educación Social	114	125	287	186	108	59	40	22	941
Facultad de Ciencias Jurídicas		799	580	548	553	367	239	178	108	3.372
	Grado en Derecho	482	203	179	171	96	67	71	45	1.314
	Grado en Relaciones Laborales y Recursos Humanos	161	189	179	138	122	85	49	25	948
	Grado en Trabajo Social	156	188	190	244	149	87	58	38	1.110
Facultad de Economía, Empresa y Turismo		893	794	632	487	366	217	148	106	3.643
	Grado en Administración y Dirección de Empresas	398	304	226	142	103	83	46	44	1.346
	Grado en Economía	122	195	155	122	75	41	35	19	764
	Grado en Turismo	267	186	185	176	153	76	45	33	1.121
	Programa de doble titulación: Grado en Administración y Dirección de Empresas y Grado en Derecho	106	109	66	47	35	17	22	10	412
Facultad de Geografía e Historia		26	20	33	36	31	26	13	12	197
	Grado en Geografía y Ordenación del Territorio	26	20	33	36	31	26	13	12	197

1.1.3. Demanda total de titulaciones por opción de preinscripción 2/2

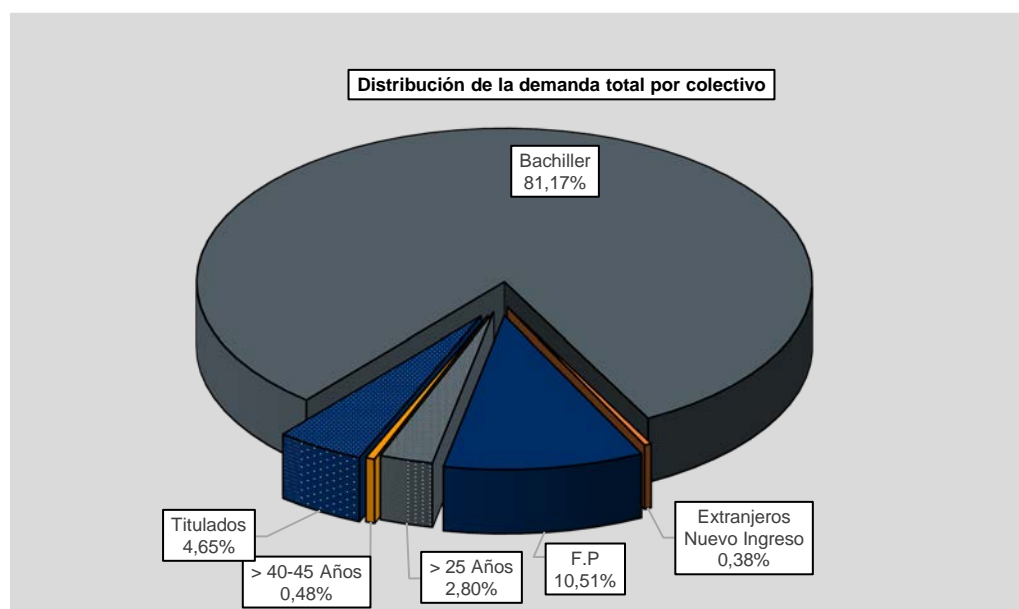
Ingenierías y Arquitectura	1.065	888	734	575	374	284	179	133	4.232
Escuela de Arquitectura	80	43	47	50	33	22	20	18	313
Grado en Arquitectura	80	43	47	50	33	22	20	18	313
Escuela de Ingeniería de Telecomunicación y Electrónica	107	123	81	52	32	23	14	11	443
Grado en Ingeniería en Tecnologías de la Telecomunicación	107	123	81	52	32	23	14	11	443
Escuela de Ingeniería Informática	307	183	120	79	58	39	26	20	832
Grado en Ingeniería Informática	249	128	80	49	38	22	16	15	597
Programa de doble titulación: Grado en Ingeniería Informática y Grado en Administración y Dirección de Empresas	58	55	40	30	20	17	10	5	235
Escuela de Ingenierías Industriales y Civiles	571	539	486	394	251	200	119	84	2.644
Grado en Ingeniería Civil	29	48	48	38	24	22	12	8	229
Grado en Ingeniería Eléctrica	52	55	63	53	24	18	10	2	277
Grado en Ingeniería Electrónica Industrial y Automática	68	78	70	47	37	17	12	10	339
Grado en Ingeniería en Diseño Industrial y Desarrollo de Productos	91	77	52	46	20	27	15	13	341
Grado en Ingeniería en Organización Industrial	79	49	44	38	27	14	7	10	268
Grado en Ingeniería en Tecnología Naval	39	58	52	45	27	17	9	11	258
Grado en Ingeniería Geomática	9	6	12	6	7	8	4	4	56
Grado en Ingeniería Mecánica	134	86	79	56	36	26	12	7	436
Grado en Ingeniería Química	48	57	35	43	30	40	24	12	289
Grado en Ingeniería Química Industrial	22	25	31	22	19	11	14	7	151
TOTALES	8.279	5.872	4.899	3.639	2.383	1.562	1.024	694	28.352

1.1.4. Demanda total de titulaciones por colectivo 1/2

Rama/Centro	Titulación	Bachiller	Extranjeros Nuevos	F.P	> 25 Años	> 40-45 Años	Titulados	TOTAL
Artes y Humanidades		1.944	8	103	37	17	46	2.155
Facultad de Filología		723	3	42	17	5	17	807
	Grado en Lengua Española y Literaturas Hispánicas	277	1	17	5	2	8	310
	Grado en Lenguas Modernas	446	2	25	12	3	9	497
Facultad de Geografía e Historia		341	2	24	10	9	15	401
	Grado en Historia	341	2	24	10	9	15	401
Facultad de Traducción e Interpretación		880	3	37	10	3	14	947
	Grado en Traducción e Interpretación: Inglés-Alemán	368	1	19	5	1	6	400
	Grado en Traducción e Interpretación: Inglés-Francés	336	2	11	3	1	4	357
	Programa de doble titulación: Grado en Traducción e Interpretación: Inglés-Alemán y Grado en Traducción e Interpretación: Inglés-Francés	176	0	7	2	1	4	190
Ciencias		611	3	47	12	1	8	682
Facultad de Ciencias del Mar		611	3	47	12	1	8	682
	Grado en Ciencias del Mar	611	3	47	12	1	8	682
Ciencias de la Salud		4.978	16	856	243	18	608	6.719
Facultad de Ciencias de La Salud		3.058	9	474	146	14	460	4.161
	Grado en Enfermería	1.056	4	190	56	6	79	1.391
	Grado en Fisioterapia	917	2	165	48	5	94	1.231
	Grado en Medicina	1.085	3	119	42	3	287	1.539
Facultad de Ciencias de la Salud - Sección Fuerteventura		536	1	126	30	1	40	734
	Grado en Enfermería (Fuerteventura)	536	1	126	30	1	40	734
Facultad de Ciencias de la Salud - Sección Lanzarote		545	3	124	29	0	42	743
	Grado en Enfermería (Lanzarote)	545	3	124	29	0	42	743
Facultad de Veterinaria		839	3	132	38	3	66	1.081
	Grado en Veterinaria	839	3	132	38	3	66	1.081
Ciencias Sociales y Jurídicas		11.626	45	1.767	437	95	594	14.564
Escuela Universitaria Adscrita de Turismo de Lanzarote		181	4	11	10	0	7	213
	Grado en Turismo (Lanzarote)	181	4	11	10	0	7	213
Estructura Teleformación ULPGC		1.079	6	523	211	44	400	2.263
	Grado en Educación Primaria (No Presencial)	456	2	235	58	7	219	977
	Grado en Relaciones Laborales y Recursos Humanos (No Presencial)	166	2	86	39	10	60	363
	Grado en Seguridad y Control de Riesgos (No Presencial)	156	1	60	57	13	50	337
	Grado en Trabajo Social (No Presencial)	154	0	93	37	8	43	335
	Grado en Turismo (No Presencial)	147	1	49	20	6	28	251
Facultad de Ciencias de la Actividad Física y el Deporte		700	1	104	17	0	13	835
	Grado en Ciencias de la Actividad Física y del Deporte	700	1	104	17	0	13	835
Facultad de Ciencias de la Educación		3.243	7	633	59	17	82	4.041
	Grado en Educación Infantil	1.137	3	240	19	4	37	1.440
	Grado en Educación Primaria	1.338	3	249	25	6	39	1.660
	Grado en Educación Social	768	1	144	15	7	6	941
Facultad de Ciencias Jurídicas		2.938	9	294	68	25	38	3.372
	Grado en Derecho	1.177	4	70	30	13	20	1.314
	Grado en Relaciones Laborales y Recursos Humanos	824	3	79	24	5	13	948
	Grado en Trabajo Social	937	2	145	14	7	5	1.110
Facultad de Economía, Empresa y Turismo		3.314	18	190	67	5	49	3.643
	Grado en Administración y Dirección de Empresas	1.213	7	75	31	2	18	1.346
	Grado en Economía	693	5	32	16	1	17	764
	Grado en Turismo	1.026	5	69	13	1	7	1.121
	Programa de doble titulación: Grado en Administración y Dirección de Empresas y Grado en Derecho	382	1	14	7	1	7	412
Facultad de Geografía e Historia		171	0	12	5	4	5	197
	Grado en Geografía y Ordenación del Territorio	171	0	12	5	4	5	197

1.1.4. Demanda total de titulaciones por colectivo 2/2

Ingenierías y Arquitectura	3.855	37	207	65	5	63	4.232
Escuela de Arquitectura	277	5	14	7	0	10	313
Grado en Arquitectura	277	5	14	7	0	10	313
Escuela de Ingeniería de Telecomunicación y Electrónica	407	3	22	8	1	2	443
Grado en Ingeniería en Tecnologías de la Telecomunicación	407	3	22	8	1	2	443
Escuela de Ingeniería Informática	756	7	48	9	1	11	832
Grado en Ingeniería Informática	544	5	36	6	1	5	597
Programa de doble titulación: Grado en Ingeniería Informática y Grado en Administración y Dirección de Empresas	212	2	12	3	0	6	235
Escuela de Ingenierías Industriales y Civiles	2.415	22	123	41	3	40	2.644
Grado en Ingeniería Civil	203	5	10	6	0	5	229
Grado en Ingeniería Eléctrica	251	1	16	4	1	4	277
Grado en Ingeniería Electrónica Industrial y Automática	306	4	16	5	2	6	339
Grado en Ingeniería en Diseño Industrial y Desarrollo de Productos	315	2	17	2	0	5	341
Grado en Ingeniería en Organización Industrial	245	2	12	2	0	7	268
Grado en Ingeniería en Tecnología Naval	235	0	10	8	0	5	258
Grado en Ingeniería Geomática	48	1	5	2	0	0	56
Grado en Ingeniería Mecánica	406	5	16	5	0	4	436
Grado en Ingeniería Química	265	1	13	6	0	4	289
Grado en Ingeniería Química Industrial	141	1	8	1	0	0	151
TOTALES	23.014	109	2.980	794	136	1.319	28.352



1.1.5. Notas de acceso mínimas en titulaciones con límite de plazas 1/2

Rama	Titulación	Bachiller- FP- Extranjeros	> 25 Años	> 40/45 Años	Titulados
Artes y Humanidades					
Facultad de Filología					
	Grado en Lengua Española y Literaturas Hispánicas	5,00	5,00	5,00	5,00
	Grado en Lenguas Modernas	7,51	5,00	5,00	6,31
Facultad de Geografía e Historia					
	Grado en Historia	5,00	5,00	5,00	5,00
Facultad de Traducción e Interpretación					
	Grado en Traducción e Interpretación: Inglés-Alemán	8,00	5,00	5,00	5,00
	Grado en Traducción e Interpretación: Inglés-Francés	7,54	5,00	5,00	5,00
	Programa de doble titulación: Grado en Traducción e Interpretación: Inglés-Alemán y Grado en Traducción e Interpretación: Inglés-Francés	13,08	5,00	5,00	5,00
Ciencias					
Facultad de Ciencias del Mar					
	Grado en Ciencias del Mar	6,14	5,00	5,00	5,00
Ciencias de la Salud					
Facultad de Ciencias de La Salud					
	Grado en Enfermería	11,02	6,43	5,00	8,44
	Grado en Fisioterapia	10,98	6,02	5,00	8,46
	Grado en Medicina	12,79	6,82	5,00	9,19
Facultad de Ciencias de la Salud - Sección Fuerteventura					
	Grado en Enfermería (Fuerteventura)	9,97	7,81	5,00	8,29
Facultad de Ciencias de la Salud - Sección Lanzarote					
	Grado en Enfermería (Lanzarote)	10,00	6,36	5,00	8,00
Facultad de Veterinaria					
	Grado en Veterinaria	11,19	8,28	5,00	8,41
Ciencias Sociales y Jurídicas					
Escuela Universitaria Adscrita de Turismo de Lanzarote					
	Grado en Turismo (Lanzarote)	5,00	5,00	5,00	5,00
Estructura Teleformación ULPGC					
	Grado en Educación Primaria (No Presencial)	5,00	5,28	5,00	100,00
	Grado en Relaciones Laborales y Recursos Humanos (No Presencial)	5,00	5,00	5,00	5,00
	Grado en Seguridad y Control de Riesgos (No Presencial)	5,00	5,00	5,00	5,00
	Grado en Trabajo Social (No Presencial)	5,00	5,00	5,00	5,00
	Grado en Turismo (No Presencial)	5,00	5,00	5,00	5,00
Facultad de Ciencias de la Actividad Física y el Deporte					
	Grado en Ciencias de la Actividad Física y del Deporte	9,01	5,00	5,00	5,00
Facultad de Ciencias de la Educación					
	Grado en Educación Infantil	8,48	5,00	5,00	7,77
	Grado en Educación Primaria	8,79	5,00	5,00	7,94
	Grado en Educación Social	8,08	5,00	5,00	5,00
Facultad de Ciencias Jurídicas					
	Grado en Derecho	5,00	5,00	5,00	5,00
	Grado en Relaciones Laborales y Recursos Humanos	5,00	5,00	5,00	5,00
	Grado en Trabajo Social	7,58	5,00	5,00	5,00
Facultad de Economía, Empresa y Turismo					
	Grado en Administración y Dirección de Empresas	5,00	5,00	5,00	5,00
	Grado en Economía	5,00	5,00	5,00	5,00
	Grado en Turismo	7,09	5,00	5,00	5,00
	Programa de doble titulación: Grado en Administración y Dirección de Empresas y Grado en Derecho	9,60	5,11	5,00	5,00
Facultad de Geografía e Historia					
	Grado en Geografía y Ordenación del Territorio	5,00	5,00	5,00	5,00

1.1.5. Notas de acceso mínimas en titulaciones con límite de plazas 2/2

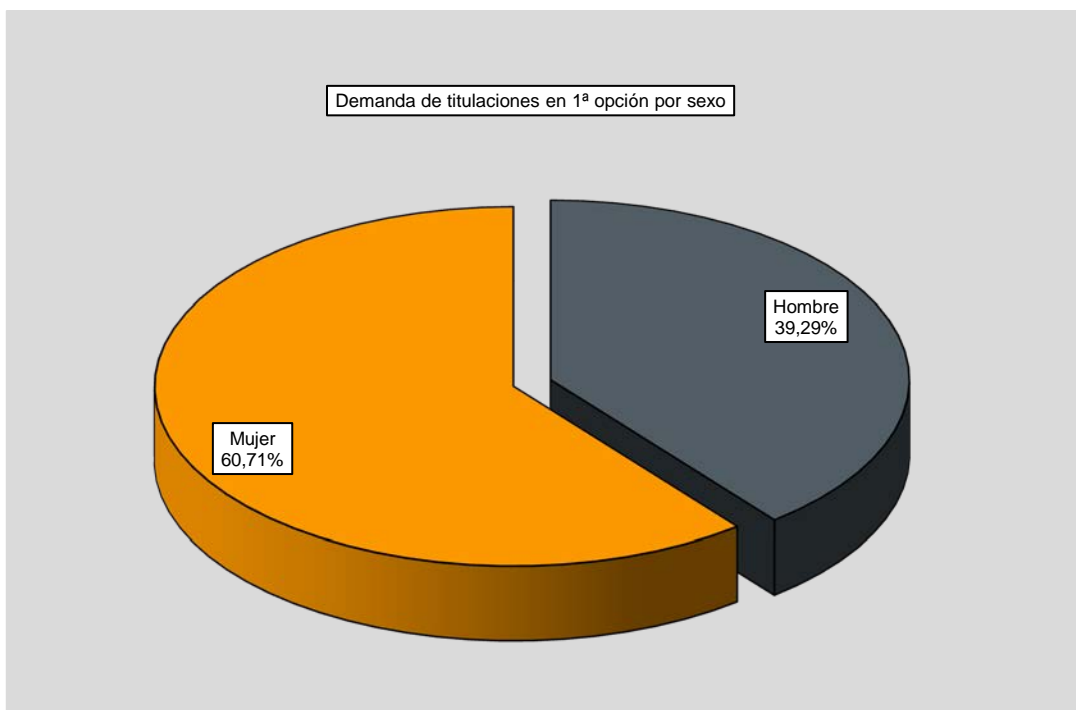
Ingenierías y Arquitectura					
Escuela de Arquitectura					
	Grado en Arquitectura	5,00	5,00	5,00	5,00
Escuela de Ingeniería de Telecomunicación y Electrónica					
	Grado en Ingeniería en Tecnologías de la Telecomunicación	5,00	5,00	5,00	5,00
Escuela de Ingeniería Informática					
	Grado en Ingeniería Informática	5,00	5,00	5,00	5,00
	Programa de doble titulación: Grado en Ingeniería Informática y Grado en Administración y Dirección de Empresas	7,13	5,00	5,00	5,00
Escuela de Ingenierías Industriales y Civiles					
	Grado en Ingeniería Civil	5,00	5,00	5,00	5,00
	Grado en Ingeniería Eléctrica	5,00	5,00	5,00	5,00
	Grado en Ingeniería Electrónica Industrial y Automática	5,00	5,00	5,00	5,00
	Grado en Ingeniería en Diseño Industrial y Desarrollo de Productos	5,00	5,00	5,00	5,00
	Grado en Ingeniería en Organización Industrial	5,00	5,00	5,00	5,00
	Grado en Ingeniería en Tecnología Naval	5,00	5,00	5,00	5,00
	Grado en Ingeniería Geomática	5,00	5,00	5,00	5,00
	Grado en Ingeniería Mecánica	5,00	5,00	5,00	5,00
	Grado en Ingeniería Química	5,00	5,00	5,00	5,00
	Grado en Ingeniería Química Industrial	5,00	5,00	5,00	5,00

1.1.6. Demanda de titulaciones en primera opción por sexo 1/2

Rama/Centro	Titulación	Hombre	Mujer	TOTAL
Artes y Humanidades		155	308	463
Facultad de Filología		75	142	217
	Grado en Lengua Española y Literaturas Hispánicas	31	38	69
	Grado en Lenguas Modernas	44	104	148
Facultad de Geografía e Historia		41	34	75
	Grado en Historia	41	34	75
Facultad de Traducción e Interpretación		39	132	171
	Grado en Traducción e Interpretación: Inglés-Alemán	16	49	65
	Grado en Traducción e Interpretación: Inglés-Francés	12	38	50
	Programa de doble titulación: Grado en Traducción e Interpretación: Inglés-Alemán y Grado en Traducción e Interpretación: Inglés-Francés	11	45	56
Ciencias		76	107	183
Facultad de Ciencias del Mar		76	107	183
	Grado en Ciencias del Mar	76	107	183
Ciencias de la Salud		772	1.790	2.562
Facultad de Ciencias de La Salud		626	1.281	1.907
	Grado en Enfermería	69	350	419
	Grado en Fisioterapia	132	134	266
	Grado en Medicina	425	797	1.222
Facultad de Ciencias de la Salud - Sección Fuerteventura		10	38	48
	Grado en Enfermería (Fuerteventura)	10	38	48
Facultad de Ciencias de la Salud - Sección Lanzarote		15	65	80
	Grado en Enfermería (Lanzarote)	15	65	80
Facultad de Veterinaria		121	406	527
	Grado en Veterinaria	121	406	527
Ciencias Sociales y Jurídicas		1.445	2.561	4.006
Escuela Universitaria Adscrita de Turismo de Lanzarote		19	55	74
	Grado en Turismo (Lanzarote)	19	55	74
Estructura Teleformación ULPGC		320	728	1.048
	Grado en Educación Primaria (No Presencial)	128	465	593
	Grado en Relaciones Laborales y Recursos Humanos (No Presencial)	56	111	167
	Grado en Seguridad y Control de Riesgos (No Presencial)	109	46	155
	Grado en Trabajo Social (No Presencial)	13	54	67
	Grado en Turismo (No Presencial)	14	52	66
Facultad de Ciencias de la Actividad Física y el Deporte		229	75	304
	Grado en Ciencias de la Actividad Física y del Deporte	229	75	304
Facultad de Ciencias de la Educación		168	694	862
	Grado en Educación Infantil	28	296	324
	Grado en Educación Primaria	122	302	424
	Grado en Educación Social	18	96	114
Facultad de Ciencias Jurídicas		277	522	799
	Grado en Derecho	185	297	482
	Grado en Relaciones Laborales y Recursos Humanos	60	101	161
	Grado en Trabajo Social	32	124	156
Facultad de Economía, Empresa y Turismo		417	476	893
	Grado en Administración y Dirección de Empresas	212	186	398
	Grado en Economía	63	59	122
	Grado en Turismo	96	171	267
	Programa de doble titulación: Grado en Administración y Dirección de Empresas y Grado en Derecho	46	60	106
Facultad de Geografía e Historia		15	11	26
	Grado en Geografía y Ordenación del Territorio	15	11	26

1.1.6. Demanda de titulaciones en primera opción por sexo 2/2

Ingenierías y Arquitectura	805	260	1.065
Escuela de Arquitectura	46	34	80
Grado en Arquitectura	46	34	80
Escuela de Ingeniería de Telecomunicación y Electrónica	86	21	107
Grado en Ingeniería en Tecnologías de la Telecomunicación	86	21	107
Escuela de Ingeniería Informática	266	41	307
Grado en Ingeniería Informática	221	28	249
Programa de doble titulación: Grado en Ingeniería Informática y Grado en Administración y Dirección de Empresas	45	13	58
Escuela de Ingenierías Industriales y Civiles	407	164	571
Grado en Ingeniería Civil	20	9	29
Grado en Ingeniería Eléctrica	42	10	52
Grado en Ingeniería Electrónica Industrial y Automática	58	10	68
Grado en Ingeniería en Diseño Industrial y Desarrollo de Productos	45	46	91
Grado en Ingeniería en Organización Industrial	53	26	79
Grado en Ingeniería en Tecnología Naval	32	7	39
Grado en Ingeniería Geomática	7	2	9
Grado en Ingeniería Mecánica	121	13	134
Grado en Ingeniería Química	19	29	48
Grado en Ingeniería Química Industrial	10	12	22
TOTALES	3.253	5.026	8.279



1.1.7. Demanda de titulaciones en primera opción por rama del colectivo 1/1

Rama/Colectivo	Artes y Humanidades	Ciencias	Ciencias de la Salud	Ciencias Sociales y Jurídicas	Ingenierías y Arquitectura	TOTAL
Artes	21	0	2	88	8	119
Biosanitaria	0	0	2	14	0	16
Ciencia y Tecnología	45	59	955	591	734	2.384
Ciencias de la Salud	1	0	14	28	7	50
Ciencias Sociales	6	0	1	56	1	64
Científico-Técnica	1	0	1	12	13	27
Científico-Tecnológico	0	0	2	20	5	27
Humanidades	5	0	1	33	0	39
Humanidades y Ciencias Sociales	265	5	22	1.605	21	1.918
Humanística-Lingüística	1	0	0	16	1	18
REM-Ciencias Naturaleza	0	0	1	1	0	2
Sin Informar	70	112	766	402	164	1.514
TOTALES	415	176	1.767	2.866	954	6.178

1.1.8. Demanda de titulaciones en primera opción por rama de Formación Profesional 1/2

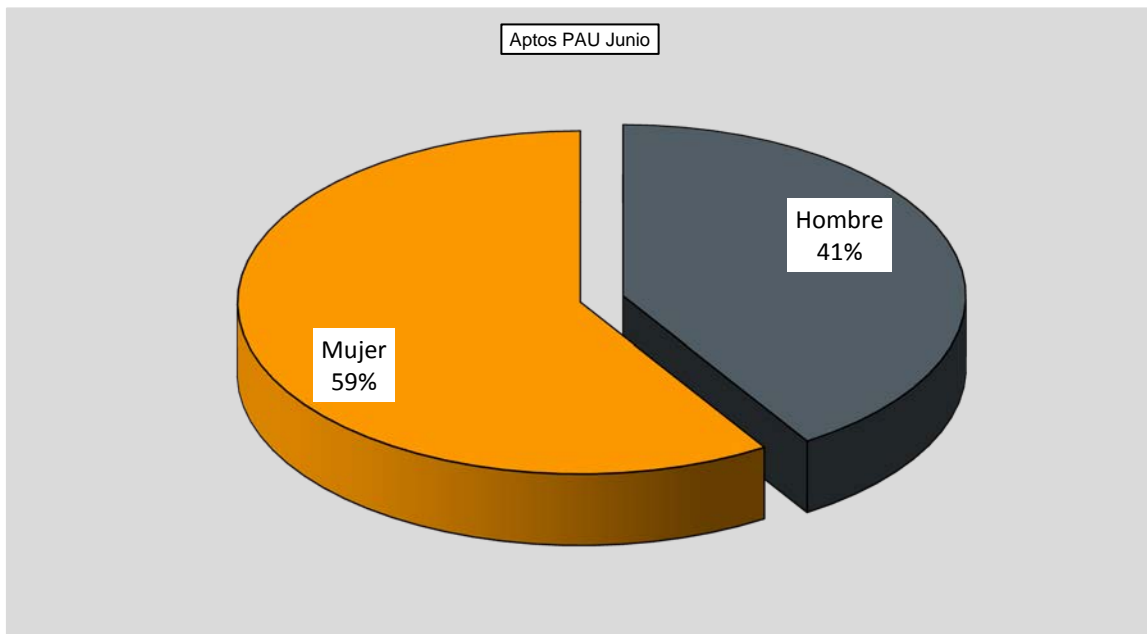
	Artes y Humanidades	Ciencias	Ciencias de la Salud	Ciencias Sociales y Jurídicas	Ingenierías y Arquitectura	TOTAL
Actividades Físicas y Animación Deportiva	1	0	3	25	1	30
Actividades socioculturales	0	0	0	1	0	1
Administración de Empresas	0	0	0	3	0	3
Administración de Sistemas Informáticos	3	0	0	4	10	17
Administración y Finanzas	0	0	3	62	1	66
Administrativa	1	0	0	9	0	10
Admon. y Gestión de Empresas Agrarias	0	0	1	4	0	5
Agencia de viajes	0	0	0	3	0	3
Agencias de viajes	0	0	0	1	0	1
Agencias de Viajes y Gestión de Eventos	0	0	0	1	0	1
Alojamiento	0	0	0	9	0	9
Amueblamiento	0	0	0	1	0	1
Análisis y control	0	1	2	0	0	3
Anatomía Patológica y Citológica	0	0	19	1	0	20
Anatomía patológica-citología	0	0	4	0	0	4
Animación de Actividades Físicas y Deportivas	1	0	8	55	0	64
Animación sociocultural	0	0	0	15	0	15
Animación Sociocultural y Turística	0	0	1	13	0	14
Animación Turística	0	0	1	3	0	4
Arquitectura Efímera	0	0	0	1	0	1
Artes aplicadas a la escultura	0	0	1	1	0	2
Asistencia a la Dirección	0	0	0	4	0	4
Audiología protésica	0	0	0	1	0	1
Automoción	0	0	0	3	0	3
Comercial	0	0	0	1	0	1
Comercio Exterior	0	0	0	1	0	1
Comercio Internacional	0	0	1	2	0	3
Desarrollo de aplicaciones informáticas	0	0	0	2	2	4
Desarrollo de aplicaciones multiplataforma	0	0	0	1	1	2
Desarrollo de proyectos urbanísticos y op. Topográficas	0	0	0	0	1	1
Desarrollo y aplicación de proyectos de construcci	0	0	0	0	1	1
Dietética	0	0	17	0	0	17
Dietética y Nutrición	0	0	18	3	0	21
Dirección de Cocina	0	0	2	2	0	4
Documentación Sanitaria	0	0	6	3	0	9
Educación Infantil	1	0	5	30	0	36
Educación infantil	0	0	0	106	0	106
Educador Infantil	0	0	0	9	0	9
Eficiencia Energética y Energía Solar Térmica	0	0	0	1	1	2
Electrónica de Comunicaciones	0	0	0	1	0	1
Electrónica Industrial	0	0	0	1	0	1
Estética	0	0	3	3	0	6
Estética Integral y Bienestar	0	0	3	0	0	3
Estilismo y Dirección de Peluquería	1	0	0	0	0	1
Fotografía artística	1	0	0	1	0	2
Gestión Comercial y Márketing	0	0	3	5	0	8
Gestión de Alojamientos Turísticos	1	0	0	5	0	6
Gestión de Ventas y Espacios Comerciales	0	0	0	8	0	8
Gestión del Transporte	0	0	0	1	0	1
Gestión y Organiz. de Recursos Nat. y Paisajístic.	0	0	2	2	0	4
Gestión y Organización de Empresas Agropecuarias	0	0	14	0	0	14
Gráfica publicitaria	0	0	0	3	1	4
Guía, Información y Asistencias Turísticas	1	0	0	6	0	7
Higiene Bucodental	0	0	45	10	0	55

1.1.8. Demanda de titulaciones en primera opción por rama de Formación Profesional 2/2

Higienista dental	0	0	4	0	0	4
Imagen	1	0	0	0	0	1
Imagen para el Diagnóstico	0	0	22	4	0	26
Industrias alimentarias	0	0	1	0	0	1
Información y comercialización turísticas	1	0	1	3	1	6
Instalaciones Electrotécnicas	0	0	0	2	2	4
Instalaciones y líneas eléctricas	0	0	0	2	0	2
Integración Social	0	0	1	40	0	41
Jardín de infancia	0	0	0	2	0	2
Laboratorio	0	0	5	2	0	7
Laboratorio de análisis y de control de calidad	0	0	1	0	0	1
Laboratorio de Diagnóstico Clínico	1	1	47	2	1	52
Mantenimiento de equipo industrial	0	0	0	0	2	2
Mantenimiento Electrónico	0	0	0	0	1	1
Marketing y Publicidad	0	0	0	0	1	1
Navegación, pesca y transporte marítimo	0	0	0	0	1	1
Prevención de Riesgos Profesionales	0	0	0	2	0	2
Prevención de riesgos profesionales	0	0	0	3	0	3
Producción Acuícola	0	0	2	0	0	2
Producción de Audiovisuales, radio y espectáculos	2	0	0	1	0	3
Producción de Audiovisuales y Espectáculos	0	0	0	1	0	1
Prótesis dental	0	0	11	3	2	16
Proyectos de Edificación	0	0	1	1	3	5
Proyectos y dirección de obras de decoración	0	0	0	0	1	1
Química Ambiental	0	0	1	0	0	1
Química de laboratorio	0	0	0	1	0	1
Radiodiagnóstico	0	0	0	1	0	1
Radioterapia	0	0	1	0	0	1
Realización de Audiovisuales y espectáculos	0	0	0	1	0	1
Realización de Planes de obra	0	0	0	1	0	1
Recepción	0	0	1	0	0	1
Restauración	0	0	0	1	0	1
Salud Ambiental	0	0	8	3	2	13
Secretariado	0	0	1	7	0	8
Servicios al Consumidor	0	0	0	2	1	3
Sin Datos	0	3	42	74	8	127
Sistemas de regulación y control automáticos	0	0	1	1	1	3
Sistemas de Telecomunicación Informáticos	1	0	0	0	9	10
Sistemas Electrotécnicos y Automatizados	0	0	0	1	7	8
Sonido	0	0	0	1	1	2
Superv. y Control de máquinas e inst. de buques	0	0	1	0	1	2
Título Genérico	0	0	0	2	0	2
Transporte y Logística	0	0	1	0	0	1
Vestuario a Medida y de Espectáculos	0	0	1	1	0	2
TOTALES	17	5	316	592	64	994

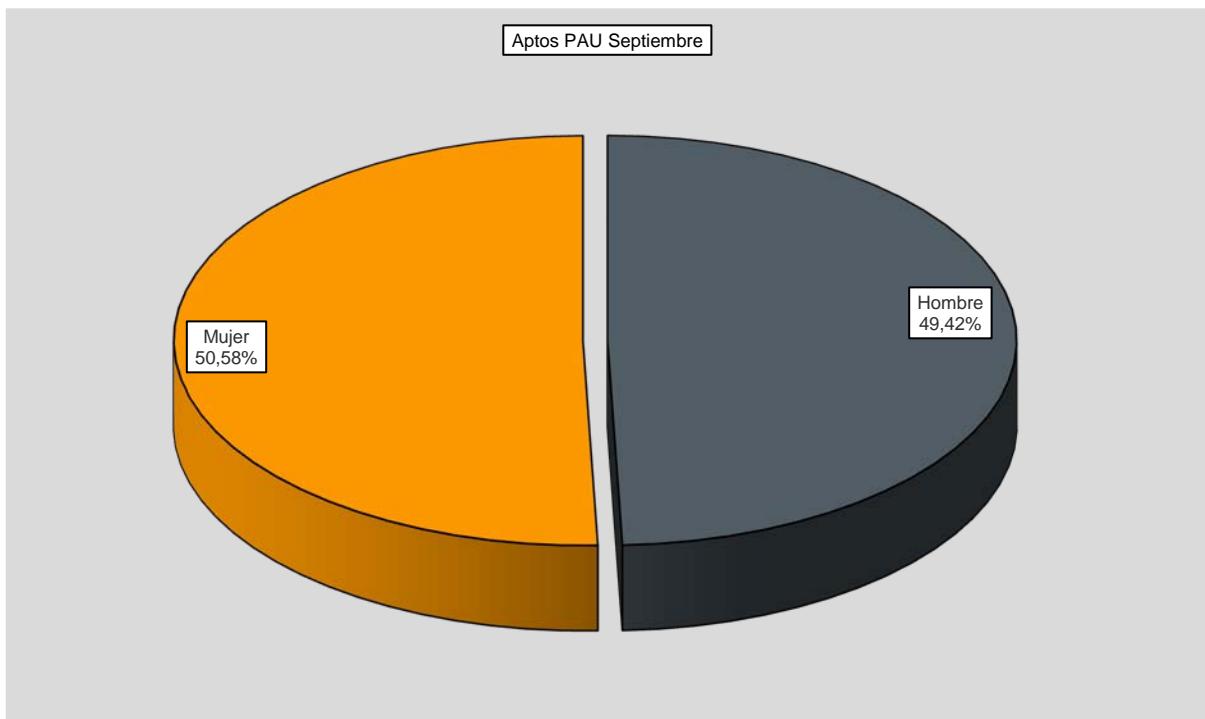
1.1.9. Resultados de la PAU por opción y sexo junio1/1

	Apto			No Apto			No Presentados			TOTALES
	Hombre	Mujer	Total	Hombre	Mujer	Total	Hombre	Mujer	Total	
Artes	66	144	210	4	6	10	2	2	4	224
Ciencias	997	1105	2102	20	19	39	7	5	12	2153
Ciencias Sociales	405	690	1095	20	27	47	3	3	6	1148
Humanidades	256	543	799	8	10	18	1	5	6	823
TOTALES	1724	2482	4206	52	62	114	13	15	28	4348



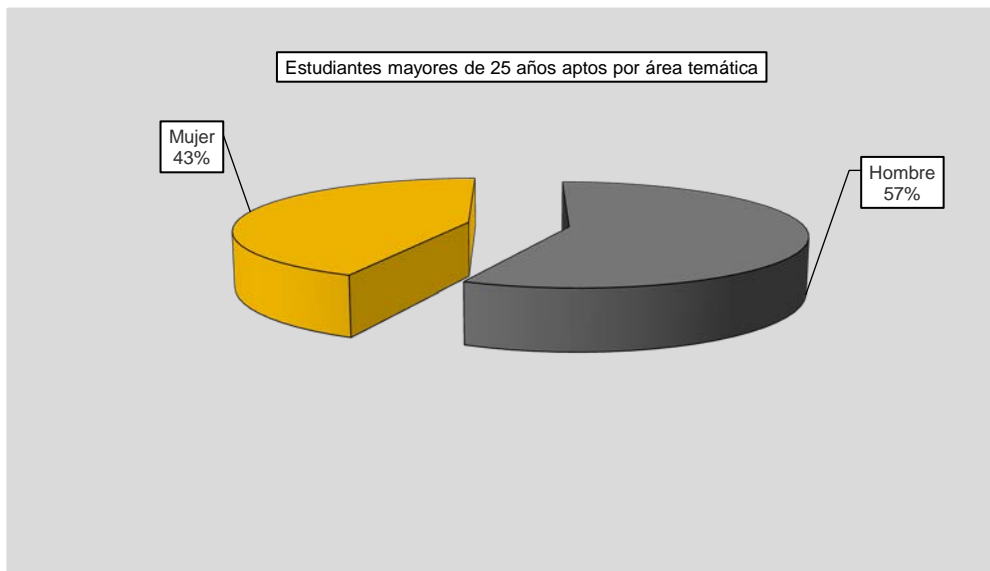
1.1.10. Resultados de la PAU por opción y sexo septiembre 1/1

	Apto			No Apto			No Presentados			TOTALES
	Hombre	Mujer	Total	Hombre	Mujer	Total	Hombre	Mujer	Total	
Artes	5	13	18	1	3	4	2	1	3	25
Ciencias	181	137	318	18	10	28	5	21	26	372
Ciencias Sociales	89	91	180	10	12	22	4	10	14	216
Humanidades	65	107	172	3	6	9	6	8	14	195
TOTALES	340	348	688	32	31	63	17	40	57	808



1.1.11. Estudiantes mayores de 25 años por área temática 1/1

	Apto			No Apto			No Presentado			TOTALES
	Hombre	Mujer	Total	Hombre	Mujer	Total	Hombre	Mujer	Total	
Artes y Humanidades	22	18	40	5	3	8	32	30	62	110
CC. Experimentales y de la Salud	9	17	26	6	17	23	50	72	122	171
Ciencias	4	0	4	1	0	1	3	3	6	11
Ciencias Sociales y Jurídicas	55	41	96	29	30	59	111	105	216	371
Ingenierías y Arquitectura	10	0	10	6	0	6	15	1	16	32
TOTALES	100	76	176	47	50	97	211	211	422	695



1.1.12. Demanda de Máster 1/2

Rama	Titulación	TOTAL
Artes y Humanidades		428
Escuela de Arquitectura		62
	Máster Universitario en Gestión del Patrimonio Artístico y Arquitectónico, Museos y Mercado del Arte	62
Escuela de Ingenierías Industriales y Civiles		15
	Máster Universitario en Innovación en Diseño para el Sector Turístico por la Universidad de Barcelona; La Universidad de La Laguna; La Universidad de Las Palmas de Gran Canaria y la Universidad del País Vasco/Euskal Herriko Unibertsitatea	15
Facultad de Filología		67
	Máster Universitario en Cultura Audiovisual y Literaria	67
Facultad de Geografía e Historia		125
	Máster Universitario en Arqueología	11
	Máster Universitario en Patrimonio Histórico, Cultural y Natural.	64
	Máster Universitario en Relaciones Hispano Africanas.	50
Facultad de Traducción e Interpretación		159
	Máster Universitario en Español y su Cultura: Desarrollos Profesionales y Empresariales.	95
	Máster Universitario en Traducción Profesional y Mediación Intercultural	64
Ciencias		153
Facultad de Ciencias del Mar		153
	Máster Universitario en Cultivos Marinos	44
	Máster Universitario en Gestión Costera	38
	Máster Universitario en Gestión Sostenible de Recursos Pesqueros	24
	Máster Universitario en Oceanografía por la Universidad de Cádiz, la Universidad de Las Palmas de Gran Canaria y la Universidad de Vigo	47
Ciencias de la Salud		113
Facultad de Ciencias de La Salud		50
	Máster Universitario en Bioética y Bioderecho.	50
Facultad de Veterinaria		23
	Máster Universitario en Clínica Veterinaria e Investigación Terapéutica	23
Instituto Universitario de Sanidad Animal y Seguridad Alimentaria		40
	Máster Universitario en Sanidad Animal y Seguridad Alimentaria	40
Ciencias Sociales y Jurídicas		1.760
Facultad de Ciencias de la Educación		1.112
	Máster Universitario en Formación del Profesorado de Educación Secundaria Obligatoria y Bachillerato, Formación Profesional y Enseñanza de Idiomas por la Universidad de La Laguna y la Universidad de Las Palmas de Gran Canaria	775
	Máster Universitario en Intervención Familiar.	157
	Máster Universitario en Mediación Familiar y Sociocomunitaria.	180
Facultad de Ciencias Jurídicas		176
	Máster Universitario en Abogacía por la Universidad de Las Palmas de Gran Canaria	176
Facultad de Economía, Empresa y Turismo		440
	Máster Universitario en Banca y Finanzas	71
	Máster Universitario en Contabilidad, Auditoría y Fiscalidad Empresarial	95
	Máster Universitario en Desarrollo Integral de Destinos Turísticos por la Universidad de Las Palmas de Gran Canaria	42
	Máster Universitario en Dirección de Empresas y Recursos Humanos.	120
	Máster Universitario en Marketing y Comercio Internacional	112
Instituto Universitario de Turismo y Desarrollo Económico Sostenible		32
	Máster Universitario en Economía del Turismo, del Transporte y del Medio Ambiente	32

1.1.12. Demanda de Máster 2/2

Ingenierías y Arquitectura		328
Escuela de Arquitectura		10
	Máster Universitario en Arquitectura y Acondicionamiento con Tecnologías de Comunicaciones para Hoteles Sustentables	10
Escuela de Ingeniería de Telecomunicación y Electrónica		11
	Máster Universitario en Ingeniería de Telecomunicación	11
Escuela de Ingeniería Informática		22
	Máster Universitario en Ingeniería Informática	22
Escuela de Ingenierías Industriales y Civiles		109
	Máster Universitario en Ingeniería Industrial	64
	Máster Universitario en Tecnologías Industriales	45
Estructura Teleformación ULPGC		34
	Máster Universitario en Prevención de Riesgos Laborales por la Universidad de Las Palmas de Gran Canaria (No Presencial)	34
Instituto Universitario de Microelectrónica Aplicada		20
	Máster Universitario en Tecnologías de Telecomunicación	20
Instituto Universitario de Sistemas Inteligentes y Aplicaciones Numéricas en Ingeniería		101
	Máster Universitario en Eficiencia Energética	74
	Máster Universitario en Sistemas Inteligentes y Aplicaciones Numéricas en Ingeniería	27
Instituto Universitario para el Desarrollo Tecnológico y la Innovación en Comunicaciones		21
	Máster Universitario en Soluciones TIC para Bienestar y Medio Ambiente	21
TOTALES		2.782

1.1.13. Demanda de Doctorados 1/1

Rama	Titulación	TOTAL
Artes y Humanidades		218
Escuela de Doctorado		218
	Programa de Doctorado en Estudios Lingüísticos y Literarios en sus Contextos Socioculturales por la Universidad de Las Palmas de Gran Canaria	82
	Programa de Doctorado en Territorio y Sociedad. Evolución Histórica de un Espacio Tricontinental (África, América y Europa)	40
	Programa de Doctorado Islas Atlánticas: Historia, Patrimonio y Marco Jurídico Institucional por la Universidad de Las Palmas de Gran Canaria	96
Ciencias		96
Escuela de Doctorado		96
	Programa de Doctorado en Acuicultura Sostenible y Ecosistemas Marinos	27
	Programa de Doctorado en Calidad Ambiental y Recursos Naturales por la Universidad de Las Palmas de Gran Canaria	42
	Programa de Doctorado en Oceanografía y Cambio Global por la Universidad de Las Palmas de Gran Canaria	27
Ciencias de la Salud		194
Escuela de Doctorado		194
	Programa de Doctorado en Investigación Aplicada a las Ciencias Sanitarias por la Universidad de Las Palmas de Gran Canaria	82
	Programa de Doctorado en Investigación en Biomedicina	88
	Programa de Doctorado en Sanidad Animal y Seguridad Alimentaria por la Universidad de Las Palmas de Gran Canaria	24
Ciencias Sociales y Jurídicas		97
Escuela de Doctorado		97
	Programa de Doctorado en Turismo, Economía y Gestión por la Universidad de Las Palmas de Gran Canaria	97
Ingenierías y Arquitectura		166
Escuela de Doctorado		166
	Programa de Doctorado Empresa, Internet y Tecnologías de las Comunicaciones	72
	Programa de Doctorado en Ingenierías Química, Mecánica y de Fabricación por la Universidad de Las Palmas de Gran Canaria	39
	Programa de Doctorado en Tecnologías de Telecomunicación e Ingeniería Computacional por la Universidad de Las Palmas de Gran Canaria	55
TOTALES		771

1.2.1. Estudiantes de nuevo ingreso en primer curso por colectivo 1/2

Rama/Centro	Titulación	Bachiller	Extranjeros	F.P.	Mayores de 25 Años	Mayores de 40-45 Años	Titulados	Sin Datos	TOTAL
Artes y Humanidades		309	0	8	7	2	2	4	332
Facultad de Filología		154	0	4	1	1	1	1	162
	Grado en Lengua Española y Literaturas Hispánicas	70	0	0	0	0	0	0	70
	Grado en Lenguas Modernas	84	0	4	1	1	1	1	92
Facultad de Geografía e Historia		49	0	2	6	0	1	0	58
	Grado en Historia	49	0	2	6	0	1	0	58
Facultad de Traducción e Interpretación		106	0	2	0	1	0	3	112
	Grado en Traducción e Interpretación: Inglés-Alemán	47	0	0	0	0	0	0	47
	Grado en Traducción e Interpretación: Inglés-Francés	49	0	2	0	1	0	3	55
	Programa de doble titulación: Grado en Traducción e Interpretación: Inglés-Alemán y Grado en Traducción e Interpretación: Inglés-Francés	10	0	0	0	0	0	0	10
Ciencias		83	0	3	0	0	0	0	86
Facultad de Ciencias del Mar		83	0	3	0	0	0	0	86
	Grado en Ciencias del Mar	83	0	3	0	0	0	0	86
Ciencias de la Salud		393	1	102	19	6	6	15	542
Facultad de Ciencias de La Salud		278	0	57	9	5	6	12	367
	Grado en Enfermería	101	0	41	5	2	2	5	156
	Grado en Fisioterapia	57	0	10	2	1	2	1	73
	Grado en Medicina	120	0	6	2	2	2	6	138
Facultad de Ciencias de la Salud - Sección Fuerteventura		30	0	17	4	1	0	0	52
	Grado en Enfermería (Fuerteventura)	30	0	17	4	1	0	0	52
Facultad de Ciencias de la Salud - Sección Lanzarote		25	0	17	3	0	0	0	45
	Grado en Enfermería (Lanzarote)	25	0	17	3	0	0	0	45
Facultad de Veterinaria		60	1	11	3	0	0	3	78
	Grado en Veterinaria	60	1	11	3	0	0	3	78
Ciencias Sociales y Jurídicas		1.728	9	273	81	21	62	33	2.207
Escuela Universitaria Adscrita de Turismo de Lanzarote		54	1	3	3	0	1	0	62
	Grado en Turismo (Lanzarote)	54	1	3	3	0	1	0	62
Estructura Teleformación ULPGC		203	1	92	43	10	51	11	411
	Grado en Educación Primaria (No Presencial)	96	1	43	12	0	30	9	191
	Grado en Relaciones Laborales y Recursos Humanos (No Presencial)	30	0	22	4	2	8	1	67
	Grado en Seguridad y Control de Riesgos (No Presencial)	35	0	17	22	6	6	0	86
	Grado en Trabajo Social (No Presencial)	20	0	6	3	2	6	1	38
	Grado en Turismo (No Presencial)	22	0	4	2	0	1	0	29
Facultad de Ciencias de la Actividad Física y el Deporte		75	0	23	1	0	1	6	106
	Grado en Ciencias de la Actividad Física y del Deporte	75	0	23	1	0	1	6	106

1.2.1. Estudiantes de nuevo ingreso en primer curso por colectivo 2/2

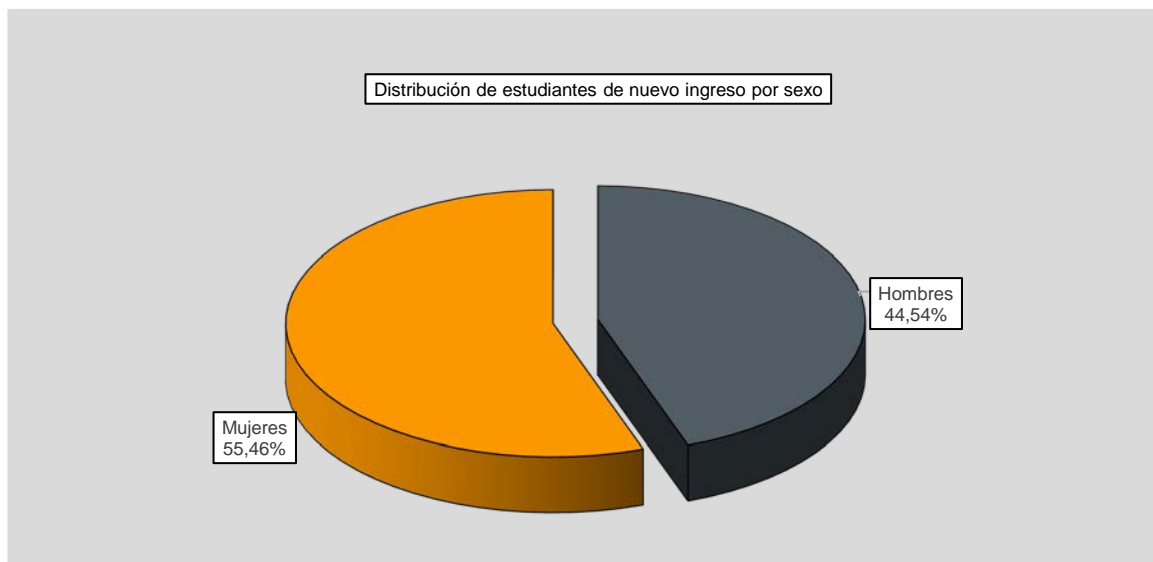
Facultad de Ciencias de la Educación		309	0	70	10	3	4	6	402
	Grado en Educación Infantil	103	0	21	1	0	1	0	126
	Grado en Educación Primaria	161	0	36	7	1	3	6	214
	Grado en Educación Social	45	0	13	2	2	0	0	62
Facultad de Ciencias Jurídicas		551	2	44	15	7	4	4	627
	Grado en Derecho	375	2	14	9	6	3	0	409
	Grado en Relaciones Laborales y Recursos Humanos	94	0	12	5	1	1	1	114
	Grado en Trabajo Social	82	0	18	1	0	0	3	104
Facultad de Economía, Empresa y Turismo		516	5	39	7	0	1	6	574
	Grado en Administración y Dirección de Empresas	275	4	18	5	0	1	1	304
	Grado en Economía	74	1	4	0	0	0	1	80
	Grado en Turismo	130	0	17	1	0	0	3	151
	Programa de doble titulación: Grado en Administración y Dirección de Empresas y Grado en Derecho	37	0	0	1	0	0	1	39
Facultad de Geografía e Historia		20	0	2	2	1	0	0	25
	Grado en Geografía y Ordenación del Territorio	20	0	2	2	1	0	0	25
Ingenierías y Arquitectura		682	7	40	6	0	5	9	749
Escuela de Arquitectura		49	0	1	0	0	1	0	51
	Grado en Arquitectura	49	0	1	0	0	1	0	51
Escuela de Ingeniería de Telecomunicación y Electrónica		81	1	8	0	0	1	0	91
	Grado en Ingeniería en Tecnologías de la Telecomunicación	81	1	8	0	0	1	0	91
Escuela de Ingeniería Informática		176	0	9	1	0	1	1	188
	Grado en Ingeniería Informática	156	0	9	1	0	1	1	168
	Programa de doble titulación: Grado en Ingeniería Informática y Grado en Administración y Dirección de Empresas	20	0	0	0	0	0	0	20
Escuela de Ingenierías Industriales y Civiles		376	6	22	5	0	2	8	419
	Grado en Ingeniería Civil	17	1	3	1	0	0	0	22
	Grado en Ingeniería Eléctrica	44	1	7	0	0	1	1	54
	Grado en Ingeniería Electrónica Industrial y Automática	48	2	2	1	0	0	2	55
	Grado en Ingeniería en Diseño Industrial y Desarrollo de Productos	63	0	3	0	0	0	0	66
	Grado en Ingeniería en Organización Industrial	57	0	1	0	0	0	2	60
	Grado en Ingeniería en Tecnología Naval	28	1	2	1	0	0	0	32
	Grado en Ingeniería Geomática	5	0	0	0	0	1	0	6
	Grado en Ingeniería Geomática y Topografía	0	0	0	0	0	0	1	1
	Grado en Ingeniería Mecánica	73	0	2	1	0	0	1	77
	Grado en Ingeniería Química	23	0	1	0	0	0	1	25
	Grado en Ingeniería Química Industrial	18	1	1	1	0	0	0	21
TOTALES		3.195	17	426	113	29	75	61	3.916

1.2.2. Estudiantes de nuevo ingreso en primer curso por sexo y titulación 1/2

Rama/Centro	Titulación	Hombres	Mujeres	TOTAL
Artes y Humanidades		117	215	332
Facultad de Filología		57	105	162
	Grado en Lengua Española y Literaturas Hispánicas	31	39	70
	Grado en Lenguas Modernas	26	66	92
Facultad de Geografía e Historia		33	25	58
	Grado en Historia	33	25	58
Facultad de Traducción e Interpretación		27	85	112
	Grado en Traducción e Interpretación: Inglés-Alemán	11	36	47
	Grado en Traducción e Interpretación: Inglés-Francés	15	40	55
	Programa de doble titulación: Grado en Traducción e Interpretación: Inglés-Alemán y Grado en Traducción e Interpretación: Inglés-Francés	1	9	10
Ciencias		39	47	86
Facultad de Ciencias del Mar		39	47	86
	Grado en Ciencias del Mar	39	47	86
Ciencias de la Salud		163	379	542
Facultad de Ciencias de La Salud		114	253	367
	Grado en Enfermería	33	123	156
	Grado en Fisioterapia	38	35	73
	Grado en Medicina	43	95	138
Facultad de Ciencias de la Salud - Sección Fuerteventura		15	37	52
	Grado en Enfermería (Fuerteventura)	15	37	52
Facultad de Ciencias de la Salud - Sección Lanzarote		11	34	45
	Grado en Enfermería (Lanzarote)	11	34	45
Facultad de Veterinaria		23	55	78
	Grado en Veterinaria	23	55	78
Ciencias Sociales y Jurídicas		856	1.351	2.207
Escuela Universitaria Adscrita de Turismo de Lanzarote		21	41	62
	Grado en Turismo (Lanzarote)	21	41	62
Estructura Teleformación ULPGC		139	272	411
	Grado en Educación Primaria (No Presencial)	41	150	191
	Grado en Relaciones Laborales y Recursos Humanos (No Presencial)	18	49	67
	Grado en Seguridad y Control de Riesgos (No Presencial)	67	19	86
	Grado en Trabajo Social (No Presencial)	7	31	38
	Grado en Turismo (No Presencial)	6	23	29
Facultad de Ciencias de la Actividad Física y el Deporte		79	27	106
	Grado en Ciencias de la Actividad Física y del Deporte	79	27	106
Facultad de Ciencias de la Educación		86	316	402
	Grado en Educación Infantil	15	111	126
	Grado en Educación Primaria	63	151	214
	Grado en Educación Social	8	54	62
Facultad de Ciencias Jurídicas		217	410	627
	Grado en Derecho	157	252	409
	Grado en Relaciones Laborales y Recursos Humanos	38	76	114
	Grado en Trabajo Social	22	82	104
Facultad de Economía, Empresa y Turismo		297	277	574
	Grado en Administración y Dirección de Empresas	186	118	304
	Grado en Economía	47	33	80
	Grado en Turismo	51	100	151
	Programa de doble titulación: Grado en Administración y Dirección de Empresas y Grado en Derecho	13	26	39
Facultad de Geografía e Historia		17	8	25
	Grado en Geografía y Ordenación del Territorio	17	8	25

1.2.2. Estudiantes de nuevo ingreso en primer curso por sexo y titulación 2/2

Ingenierías y Arquitectura		569	180	749
Escuela de Arquitectura		27	24	51
	Grado en Arquitectura	27	24	51
Escuela de Ingeniería de Telecomunicación y Electrónica		72	19	91
	Grado en Ingeniería en Tecnologías de la Telecomunicación	72	19	91
Escuela de Ingeniería Informática		166	22	188
	Grado en Ingeniería Informática	149	19	168
	Programa de doble titulación: Grado en Ingeniería Informática y Grado en Administración y Dirección de Empresas	17	3	20
Escuela de Ingenierías Industriales y Civiles		304	115	419
	Grado en Ingeniería Civil	13	9	22
	Grado en Ingeniería Eléctrica	42	12	54
	Grado en Ingeniería Electrónica Industrial y Automática	46	9	55
	Grado en Ingeniería en Diseño Industrial y Desarrollo de Productos	35	31	66
	Grado en Ingeniería en Organización Industrial	45	15	60
	Grado en Ingeniería en Tecnología Naval	26	6	32
	Grado en Ingeniería Geomática	4	2	6
	Grado en Ingeniería Geomática y Topografía	1	0	1
	Grado en Ingeniería Mecánica	70	7	77
	Grado en Ingeniería Química	11	14	25
	Grado en Ingeniería Química Industrial	11	10	21
TOTALES		1.744	2.172	3.916



1.2.3. Estudiantes de nuevo ingreso en primer curso por edad 1/2

Rama/Centro	Titulación	<=18	19	20	21	22	23	24	25-29	>=30	TOTAL
Artes y Humanidades		190	54	23	17	6	3	6	16	17	332
Facultad de Filología		93	30	12	11	2	1	2	6	5	162
	Grado en Lengua Española y Literaturas Hispánicas	31	18	8	8	1	0	0	2	2	70
	Grado en Lenguas Modernas	62	12	4	3	1	1	2	4	3	92
Facultad de Geografía e Historia		19	9	7	1	2	2	4	5	9	58
	Grado en Historia	19	9	7	1	2	2	4	5	9	58
Facultad de Traducción e Interpretación		78	15	4	5	2	0	0	5	3	112
	Grado en Traducción e Interpretación: Inglés-Alemán	33	9	0	1	1	0	0	2	1	47
	Grado en Traducción e Interpretación: Inglés-Francés	36	5	4	4	1	0	0	3	2	55
	Programa de doble titulación: Grado en Traducción e Interpretación: Inglés-Alemán y Grado en Traducción e Interpretación: Inglés-Francés	9	1	0	0	0	0	0	0	0	10
Ciencias		48	14	9	2	2	4	1	3	3	86
Facultad de Ciencias del Mar		48	14	9	2	2	4	1	3	3	86
	Grado en Ciencias del Mar	48	14	9	2	2	4	1	3	3	86
Ciencias de la Salud		303	56	45	33	15	10	15	38	27	542
Facultad de Ciencias de La Salud		225	36	29	16	8	4	9	20	20	367
	Grado en Enfermería	82	12	18	8	5	2	6	11	12	156
	Grado en Fisioterapia	47	7	5	2	1	1	3	3	4	73
	Grado en Medicina	96	17	6	6	2	1	0	6	4	138
Facultad de Ciencias de la Salud - Sección Fuerteventura		21	5	6	5	0	2	3	8	2	52
	Grado en Enfermería (Fuerteventura)	21	5	6	5	0	2	3	8	2	52
Facultad de Ciencias de la Salud - Sección Lanzarote		17	3	3	6	5	2	2	5	2	45
	Grado en Enfermería (Lanzarote)	17	3	3	6	5	2	2	5	2	45
Facultad de Veterinaria		40	12	7	6	2	2	1	5	3	78
	Grado en Veterinaria	40	12	7	6	2	2	1	5	3	78
Ciencias Sociales y Jurídicas		948	315	190	130	87	57	36	150	294	2.207
Escuela Universitaria Adscrita de Turismo de Lanzarote		18	9	10	10	3	1	1	5	5	62
	Grado en Turismo (Lanzarote)	18	9	10	10	3	1	1	5	5	62
Estructura Teleformación ULPGC		21	17	19	14	12	14	18	75	221	411
	Grado en Educación Primaria (No Presencial)	7	6	9	4	7	9	10	37	102	191
	Grado en Relaciones Laborales y Recursos Humanos (No Presencial)	2	2	3	1	3	0	2	17	37	67
	Grado en Seguridad y Control de Riesgos (No Presencial)	7	5	5	0	1	0	1	9	58	86
	Grado en Trabajo Social (No Presencial)	3	3	1	5	0	2	2	8	14	38
	Grado en Turismo (No Presencial)	2	1	1	4	1	3	3	4	10	29
Facultad de Ciencias de la Actividad Física y el Deporte		49	19	10	9	6	3	1	8	1	106
	Grado en Ciencias de la Actividad Física y el Deporte	49	19	10	9	6	3	1	8	1	106

1.2.3. Estudiantes de nuevo ingreso en primer curso por edad 2/2

Facultad de Ciencias de la Educación		214	69	38	18	16	8	6	13	20	402
	Grado en Educación Infantil	69	26	10	6	4	1	3	5	2	126
	Grado en Educación Primaria	114	37	19	8	9	5	2	6	14	214
	Grado en Educación Social	31	6	9	4	3	2	1	2	4	62
Facultad de Ciencias Jurídicas		312	107	56	47	27	13	4	27	34	627
	Grado en Derecho	224	61	32	30	11	7	2	16	26	409
	Grado en Relaciones Laborales y Recursos Humanos	35	29	13	8	12	4	1	7	5	114
	Grado en Trabajo Social	53	17	11	9	4	2	1	4	3	104
Facultad de Economía, Empresa y Turismo		327	89	53	31	20	17	5	21	11	574
	Grado en Administración y Dirección de Empresas	167	51	25	21	10	11	2	8	9	304
	Grado en Economía	42	12	12	3	4	3	1	2	1	80
	Grado en Turismo	87	23	14	7	6	3	2	8	1	151
	Programa de doble titulación: Grado en Administración y Dirección de Empresas y Grado en Derecho	31	3	2	0	0	0	0	3	0	39
Facultad de Geografía e Historia		7	5	4	1	3	1	1	1	2	25
	Grado en Geografía y Ordenación del Territorio	7	5	4	1	3	1	1	1	2	25
Ingenierías y Arquitectura		437	88	53	41	15	20	11	52	32	749
Escuela de Arquitectura		34	4	2	2	0	2	0	3	4	51
	Grado en Arquitectura	34	4	2	2	0	2	0	3	4	51
Escuela de Ingeniería de Telecomunicación y Electrónica		60	11	1	6	1	4	0	2	6	91
	Grado en Ingeniería en Tecnologías de la Telecomunicación	60	11	1	6	1	4	0	2	6	91
Escuela de Ingeniería Informática		127	24	16	4	3	3	3	7	1	188
	Grado en Ingeniería Informática	109	23	16	4	3	3	3	6	1	168
	Programa de doble titulación: Grado en Ingeniería Informática y Grado en Administración y Dirección de Empresas	18	1	0	0	0	0	0	1	0	20
Escuela de Ingenierías Industriales y Civiles		216	49	34	29	11	11	8	40	21	419
	Grado en Ingeniería Civil	10	3	1	3	0	0	1	1	3	22
	Grado en Ingeniería Eléctrica	15	3	8	5	3	1	3	10	6	54
	Grado en Ingeniería Electrónica Industrial y Automática	24	7	5	1	2	4	1	7	4	55
	Grado en Ingeniería en Diseño Industrial y Desarrollo de Productos	39	6	6	7	3	2	0	2	1	66
	Grado en Ingeniería en Organización Industrial	34	3	3	6	2	2	1	8	1	60
	Grado en Ingeniería en Tecnología Naval	20	6	2	0	0	0	0	3	1	32
	Grado en Ingeniería Geomática	3	0	0	0	0	2	0	0	1	6
	Grado en Ingeniería Geomática y Topografía	0	0	0	0	0	0	0	1	0	1
	Grado en Ingeniería Mecánica	47	16	5	5	1	0	0	3	0	77
	Grado en Ingeniería Química	16	4	3	1	0	0	0	0	1	25
	Grado en Ingeniería Química Industrial	8	1	1	1	0	0	2	5	3	21
TOTALES		1.926	527	320	223	125	94	69	259	373	3.916

1.2.4. Estudiantes de nuevo ingreso en primer curso por opción de preinscripción1/2

Rama/Centro	Titulación	Adaptaciones	Fuera plazo	1ªOpción	2ªOpción	3ªOpción	4ªOpción	5ªOpción	6ªOpción	7ªOpción	8ªOpción	9ªOpción	Otros	TOTAL
Artes y Humanidades		4	6	261	44	9	1	4	1	2	0	0	0	332
Facultad de Filología		0	2	138	10	5	1	3	1	2	0	0	0	162
	Grado en Lengua Española y Literaturas Hispánicas	0	1	54	8	3	0	2	0	2	0	0	0	70
	Grado en Lenguas Modernas	0	1	84	2	2	1	1	1	0	0	0	0	92
Facultad de Geografía e Historia		1	0	53	2	1	0	1	0	0	0	0	0	58
	Grado en Historia	1	0	53	2	1	0	1	0	0	0	0	0	58
Facultad de Traducción e Interpretación		3	4	70	32	3	0	0	0	0	0	0	0	112
	Grado en Traducción e Interpretación: Inglés-Alemán	1	0	30	16	0	0	0	0	0	0	0	0	47
	Grado en Traducción e Interpretación: Inglés-Francés	2	4	30	16	3	0	0	0	0	0	0	0	55
	Programa de doble titulación: Grado en Traducción e Interpretación: Inglés-Alemán y Grado en Traducción e Interpretación: Inglés-Francés	0	0	10	0	0	0	0	0	0	0	0	0	10
Ciencias		1	2	64	14	1	2	0	0	0	1	1	0	86
Facultad de Ciencias del Mar		1	2	64	14	1	2	0	0	0	1	1	0	86
	Grado en Ciencias del Mar	1	2	64	14	1	2	0	0	0	1	1	0	86
Ciencias de la Salud		5	27	366	111	21	8	4	0	0	0	0	0	542
Facultad de Ciencias de La Salud		1	21	271	73	1	0	0	0	0	0	0	0	367
	Grado en Enfermería	1	10	85	59	1	0	0	0	0	0	0	0	156
	Grado en Fisioterapia	0	2	57	14	0	0	0	0	0	0	0	0	73
	Grado en Medicina	0	9	129	0	0	0	0	0	0	0	0	0	138
Facultad de Ciencias de la Salud - Sección Fuerteventura		0	3	9	22	11	4	3	0	0	0	0	0	52
	Grado en Enfermería (Fuerteventura)	0	3	9	22	11	4	3	0	0	0	0	0	52
Facultad de Ciencias de la Salud - Sección Lanzarote		0	0	23	8	9	4	1	0	0	0	0	0	45
	Grado en Enfermería (Lanzarote)	0	0	23	8	9	4	1	0	0	0	0	0	45
Facultad de Veterinaria		4	3	63	8	0	0	0	0	0	0	0	0	78
	Grado en Veterinaria	4	3	63	8	0	0	0	0	0	0	0	0	78
Ciencias Sociales y Jurídicas		18	40	1.829	184	71	32	15	10	1	0	1	6	2.207
Escuela Universitaria Adscrita de Turismo de		1	0	57	2	1	0	0	0	0	0	1	0	62
	Grado en Turismo (Lanzarote)	1	0	57	2	1	0	0	0	0	0	1	0	62
Estructura Teleformación ULPGC		2	15	335	32	18	1	3	1	1	0	0	3	411
	Grado en Educación Primaria (No Presencial)	0	11	141	18	17	1	3	0	0	0	0	0	191
	Grado en Relaciones Laborales y Recursos Humanos (No Presencial)	1	2	60	2	0	0	0	0	0	0	0	2	67
	Grado en Seguridad y Control de Riesgos (No Presencial)	0	0	83	2	1	0	0	0	0	0	0	0	86
	Grado en Trabajo Social (No Presencial)	1	1	24	10	0	0	0	1	1	0	0	0	38
	Grado en Turismo (No Presencial)	0	1	27	0	0	0	0	0	0	0	0	1	29
Facultad de Ciencias de la Actividad Física y el Deporte		2	5	96	2	1	0	0	0	0	0	0	0	106
	Grado en Ciencias de la Actividad Física y del Deporte	2	5	96	2	1	0	0	0	0	0	0	0	106

1.2.4. Estudiantes de nuevo ingreso en primer curso por opción de preinscripción2/2

Facultad de Ciencias de la Educación	0	6	332	41	14	4	3	2	0	0	0	0	402
Grado en Educación Infantil	0	0	100	18	6	1	1	0	0	0	0	0	126
Grado en Educación Primaria	0	6	183	18	4	2	1	0	0	0	0	0	214
Grado en Educación Social	0	0	49	5	4	1	1	2	0	0	0	0	62
Facultad de Ciencias Jurídicas	8	5	503	62	21	16	5	4	0	0	0	3	627
Grado en Derecho	7	1	347	37	6	4	3	3	0	0	0	1	409
Grado en Relaciones Laborales y Recursos Humanos	1	1	92	8	5	3	2	0	0	0	0	2	114
Grado en Trabajo Social	0	3	64	17	10	9	0	1	0	0	0	0	104
Facultad de Economía, Empresa y Turismo	5	9	486	43	15	11	4	1	0	0	0	0	574
Grado en Administración y Dirección de Empresas	4	1	251	29	12	4	2	1	0	0	0	0	304
Grado en Economía	0	1	74	3	0	2	0	0	0	0	0	0	80
Grado en Turismo	1	6	125	9	3	5	2	0	0	0	0	0	151
Programa de doble titulación: Grado en Administración y Dirección de Empresas y Grado en Derecho	0	1	36	2	0	0	0	0	0	0	0	0	39
Facultad de Geografía e Historia	0	0	20	2	1	0	0	2	0	0	0	0	25
Grado en Geografía y Ordenación del Territorio	0	0	20	2	1	0	0	2	0	0	0	0	25
Ingenierías y Arquitectura	28	14	649	46	5	2	0	0	1	1	0	3	749
Escuela de Arquitectura	5	0	44	1	0	1	0	0	0	0	0	0	51
Grado en Arquitectura	5	0	44	1	0	1	0	0	0	0	0	0	51
Escuela de Ingeniería de Telecom. y Electrón.	4	1	74	8	2	0	0	0	1	0	0	1	91
Grado en Ingeniería en Tecnologías de la Telecomunicación	4	1	74	8	2	0	0	0	1	0	0	1	91
Escuela de Ingeniería Informática	3	1	169	13	1	0	0	0	0	1	0	0	188
Grado en Ingeniería Informática	3	1	149	13	1	0	0	0	0	1	0	0	168
Programa de doble titulación: Grado en Ingeniería Informática y Grado en Administración y Dirección de Empresas	0	0	20	0	0	0	0	0	0	0	0	0	20
Escuela de Ingenierías Industriales y Civiles	16	12	362	24	2	1	0	0	0	0	0	2	419
Grado en Ingeniería Civil	3	0	19	0	0	0	0	0	0	0	0	0	22
Grado en Ingeniería Eléctrica	5	1	42	4	1	0	0	0	0	0	0	1	54
Grado en Ingeniería Electrónica Industrial y Automática	4	3	44	4	0	0	0	0	0	0	0	0	55
Grado en Ingeniería en Diseño Industrial y Desarrollo de Productos	1	0	60	5	0	0	0	0	0	0	0	0	66
Grado en Ingeniería en Organización Industrial	0	2	52	6	0	0	0	0	0	0	0	0	60
Grado en Ingeniería en Tecnología Naval	0	0	29	2	0	0	0	0	0	0	0	1	32
Grado en Ingeniería Geomática	0	0	6	0	0	0	0	0	0	0	0	0	6
Grado en Ingeniería Geomática y Topografía	0	1	0	0	0	0	0	0	0	0	0	0	1
Grado en Ingeniería Mecánica	0	3	72	1	1	0	0	0	0	0	0	0	77
Grado en Ingeniería Química	0	1	22	1	0	1	0	0	0	0	0	0	25
Grado en Ingeniería Química Industrial	3	1	16	1	0	0	0	0	0	0	0	0	21
TOTALES	56	89	3.169	399	107	45	23	11	4	2	2	9	3.916

1.2.5. Estudiantes matriculados en primera opción por sexo y titulación 1/2

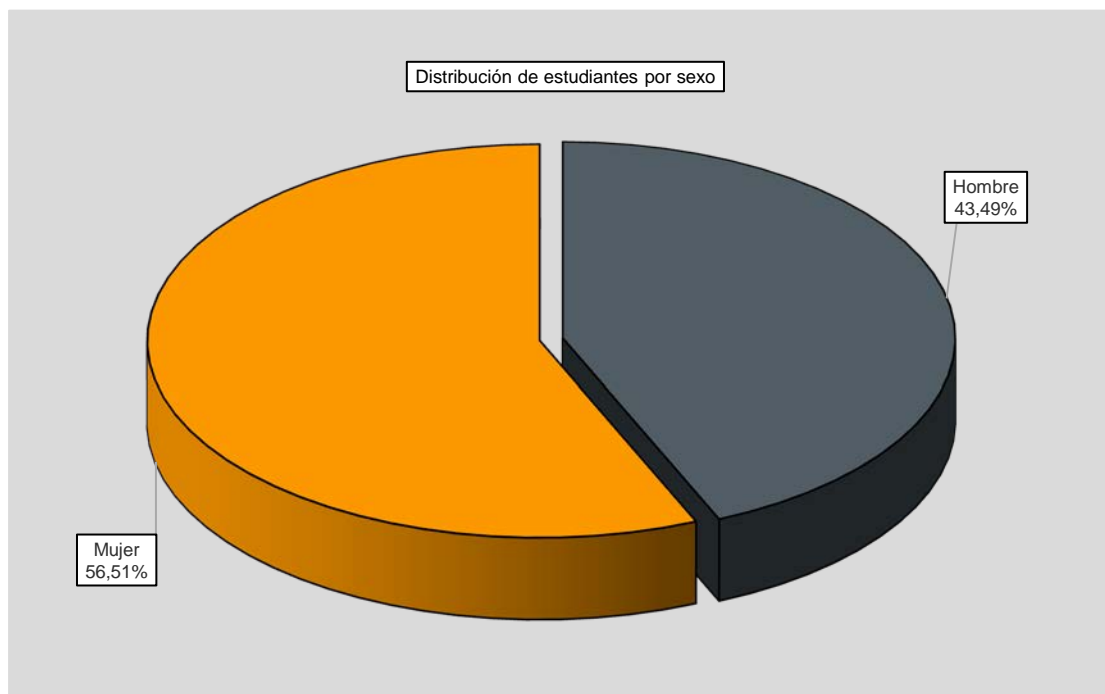
Rama/Centro	Titulación	Hombre	Mujer	TOTAL
Artes y Humanidades		97	164	261
Facultad de Filología		49	89	138
	Grado en Lengua Española y Literaturas Hispánicas	24	30	54
	Grado en Lenguas Modernas	25	59	84
Facultad de Geografía e Historia		31	22	53
	Grado en Historia	31	22	53
Facultad de Traducción e Interpretación		17	53	70
	Grado en Traducción e Interpretación: Inglés-Alemán	7	23	30
	Grado en Traducción e Interpretación: Inglés-Francés	9	21	30
	Programa de doble titulación: Grado en Traducción e Interpretación: Inglés-Alemán y Grado en Traducción e Interpretación: Inglés-Francés	1	9	10
Ciencias		31	33	64
Facultad de Ciencias del Mar		31	33	64
	Grado en Ciencias del Mar	31	33	64
Ciencias de la Salud		110	256	366
Facultad de Ciencias de La Salud		84	187	271
	Grado en Enfermería	12	73	85
	Grado en Fisioterapia	31	26	57
	Grado en Medicina	41	88	129
Facultad de Ciencias de la Salud - Sección Fuerteventura		3	6	9
	Grado en Enfermería (Fuerteventura)	3	6	9
Facultad de Ciencias de la Salud - Sección Lanzarote		5	18	23
	Grado en Enfermería (Lanzarote)	5	18	23
Facultad de Veterinaria		18	45	63
	Grado en Veterinaria	18	45	63
Ciencias Sociales y Jurídicas		708	1.121	1.829
Escuela Universitaria Adscrita de Turismo de Lanzarote		18	39	57
	Grado en Turismo (Lanzarote)	18	39	57
Estructura Teleformación ULPGC		113	222	335
	Grado en Educación Primaria (No Presencial)	24	117	141
	Grado en Relaciones Laborales y Recursos Humanos (No Presencial)	15	45	60
	Grado en Seguridad y Control de Riesgos (No Presencial)	64	19	83
	Grado en Trabajo Social (No Presencial)	4	20	24
	Grado en Turismo (No Presencial)	6	21	27
Facultad de Ciencias de la Actividad Física y el Deporte		70	26	96
	Grado en Ciencias de la Actividad Física y del Deporte	70	26	96
Facultad de Ciencias de la Educación		64	268	332
	Grado en Educación Infantil	8	92	100
	Grado en Educación Primaria	51	132	183
	Grado en Educación Social	5	44	49
Facultad de Ciencias Jurídicas		179	324	503
	Grado en Derecho	134	213	347
	Grado en Relaciones Laborales y Recursos Humanos	32	60	92
	Grado en Trabajo Social	13	51	64
Facultad de Economía, Empresa y Turismo		252	234	486
	Grado en Administración y Dirección de Empresas	153	98	251
	Grado en Economía	44	30	74
	Grado en Turismo	42	83	125
	Programa de doble titulación: Grado en Administración y Dirección de Empresas y Grado en Derecho	13	23	36
Facultad de Geografía e Historia		12	8	20
	Grado en Geografía y Ordenación del Territorio	12	8	20

1.2.5. Estudiantes matriculados en primera opción por sexo y titulación 2/2

Ingenierías y Arquitectura		489	160	649
Escuela de Arquitectura		24	20	44
	Grado en Arquitectura	24	20	44
Escuela de Ingeniería de Telecomunicación y Electrónica		57	17	74
	Grado en Ingeniería en Tecnologías de la Telecomunicación	57	17	74
Escuela de Ingeniería Informática		150	19	169
	Grado en Ingeniería Informática	133	16	149
	Programa de doble titulación: Grado en Ingeniería Informática y Grado en Administración y Dirección de Empresas	17	3	20
Escuela de Ingenierías Industriales y Civiles		258	104	362
	Grado en Ingeniería Civil	10	9	19
	Grado en Ingeniería Eléctrica	32	10	42
	Grado en Ingeniería Electrónica Industrial y Automática	37	7	44
	Grado en Ingeniería en Diseño Industrial y Desarrollo de Productos	31	29	60
	Grado en Ingeniería en Organización Industrial	38	14	52
	Grado en Ingeniería en Tecnología Naval	23	6	29
	Grado en Ingeniería Geomática	4	2	6
	Grado en Ingeniería Mecánica	65	7	72
	Grado en Ingeniería Química	9	13	22
	Grado en Ingeniería Química Industrial	9	7	16
TOTALES		1.435	1.734	3.169

1.3.1. Estudiantes totales matriculados por sexo 1/1

Sexo	Alumnos	%
Hombre	7.280	43,49
Mujer	9.460	56,51
TOTALES	16.740	100



1.3.2. Estudiantes matriculados en grados 1/2

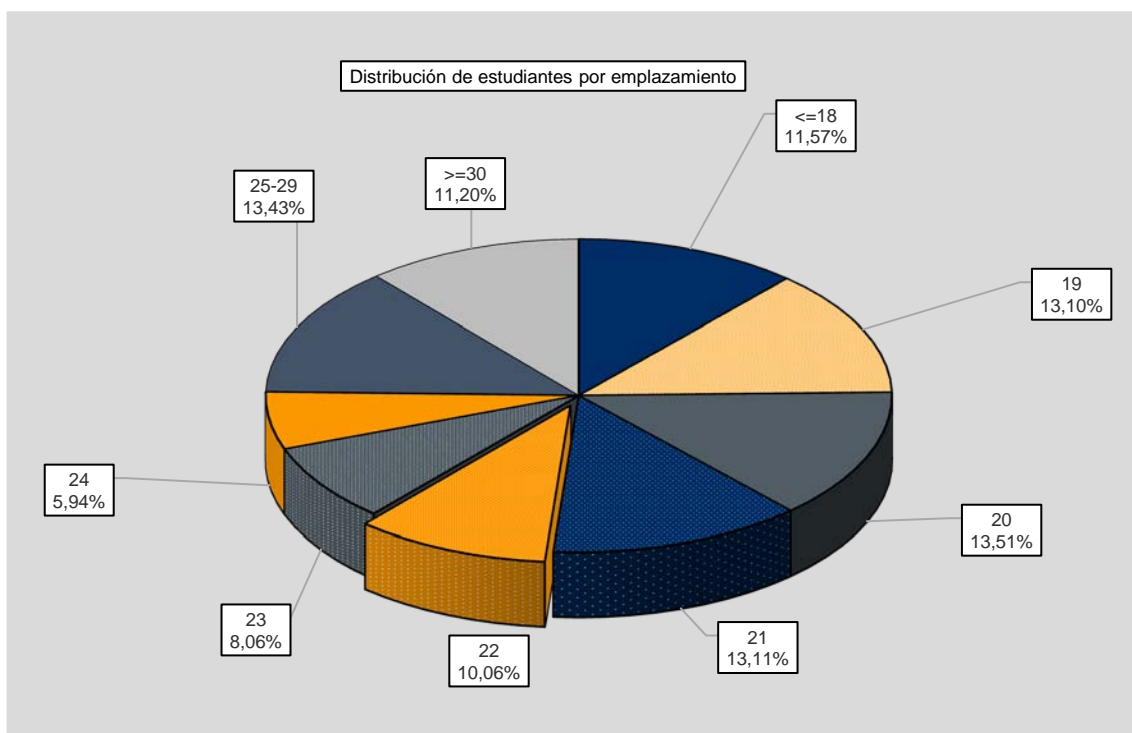
Rama/Centro	Titulación	Hombre	Mujer	TOTAL
Artes y Humanidades		515	1.046	1.561
Facultad de Filología		213	525	738
	Grado en Lengua Española y Literaturas Hispánicas	101	207	308
	Grado en Lenguas Modernas	112	318	430
Facultad de Geografía e Historia		169	99	268
	Grado en Historia	169	99	268
Facultad de Traducción e Interpretación		133	422	555
	Grado en Traducción e Interpretación: Inglés-Alemán	50	163	213
	Grado en Traducción e Interpretación: Inglés-Francés	63	193	256
	Programa de doble titulación: Grado en Traducción e Interpretación: Inglés-Alemán y Grado en Traducción e Interpretación: Inglés-Francés	20	66	86
Ciencias		115	149	264
Facultad de Ciencias del Mar		115	149	264
	Grado en Ciencias del Mar	115	149	264
Ciencias de la Salud		772	1.718	2.490
Facultad de Ciencias de La Salud		551	1.130	1.681
	Grado en Enfermería	132	421	553
	Grado en Fisioterapia	139	155	294
	Grado en Medicina	280	554	834
Facultad de Ciencias de la Salud - Sección Fuerteventura		51	148	199
	Grado en Enfermería (Fuerteventura)	51	148	199
Facultad de Ciencias de la Salud - Sección Lanzarote		47	129	176
	Grado en Enfermería (Lanzarote)	47	129	176
Facultad de Veterinaria		123	311	434
	Grado en Veterinaria	123	311	434
Ciencias Sociales y Jurídicas		3.398	5.507	8.905
Escuela Universitaria Adscrita de Turismo de Lanzarote		76	177	253
	Grado en Turismo (Lanzarote)	76	177	253
Estructura Teleformación ULPGC		506	940	1.446
	Grado en Educación Primaria (No Presencial)	123	485	608
	Grado en Relaciones Laborales y Recursos Humanos (No Presencial)	98	199	297
	Grado en Seguridad y Control de Riesgos (No Presencial)	236	63	299
	Grado en Trabajo Social (No Presencial)	24	124	148
	Grado en Turismo (No Presencial)	25	69	94
Facultad de Ciencias de la Actividad Física y el Deporte		394	112	506
	Grado en Ciencias de la Actividad Física y del Deporte	394	112	506
Facultad de Ciencias de la Educación		358	1.261	1.619
	Grado en Educación Infantil	41	446	487
	Grado en Educación Primaria	278	613	891
	Grado en Educación Social	39	202	241
Facultad de Ciencias Jurídicas		906	1.669	2.575
	Grado en Derecho	655	1.021	1.676
	Grado en Relaciones Laborales y Recursos Humanos	183	316	499
	Grado en Trabajo Social	68	332	400
Facultad de Economía, Empresa y Turismo		1.082	1.304	2.386
	Grado en Administración y Dirección de Empresas	645	613	1.258
	Grado en Economía	181	115	296
	Grado en Turismo	190	458	648
	Programa de doble titulación: Grado en Administración y Dirección de Empresas y Grado en Derecho	66	118	184
Facultad de Geografía e Historia		76	44	120
	Grado en Geografía y Ordenación del Territorio	76	44	120

1.3.2. Estudiantes matriculados en grados 2/2

Ingenierías y Arquitectura		2.480	1.040	3.520
Escuela de Arquitectura		249	245	494
	Grado en Arquitectura	249	245	494
Escuela de Ingeniería de Telecomunicación y Electrónica		231	65	296
	Grado en Ingeniería en Tecnologías de la Telecomunicación	231	65	296
Escuela de Ingeniería Informática		566	89	655
	Grado en Ingeniería Informática	502	66	568
	Programa de doble titulación: Grado en Ingeniería Informática y Grado en Administración y Dirección de Empresas	64	23	87
Escuela de Ingenierías Industriales y Civiles		1.434	641	2.075
	Grado en Ingeniería Civil	160	70	230
	Grado en Ingeniería Eléctrica	157	53	210
	Grado en Ingeniería Electrónica Industrial y Automática	175	44	219
	Grado en Ingeniería en Diseño Industrial y Desarrollo de Productos	164	176	340
	Grado en Ingeniería en Organización Industrial	139	61	200
	Grado en Ingeniería en Tecnología Naval	150	27	177
	Grado en Ingeniería Geomática	9	4	13
	Grado en Ingeniería Geomática y Topografía	18	9	27
	Grado en Ingeniería Mecánica	375	53	428
	Grado en Ingeniería Química	61	113	174
	Grado en Ingeniería Química Industrial	26	31	57
TOTALES		7.280	9.460	16.740

1.3.3. Estudiantes totales por edad 1/1

Edad	Hombre	Mujer	TOTAL	%
<=18	823	1.114	1.937	11,57
19	921	1.272	2.193	13,10
20	921	1.341	2.262	13,51
21	867	1.328	2.195	13,11
22	766	918	1.684	10,06
23	640	710	1.350	8,06
24	432	563	995	5,94
25-29	1.072	1.177	2.249	13,43
>=30	838	1.037	1.875	11,20
TOTALES	7.280	9.460	16.740	100



1.3.4. Estudiantes matriculados en grados por edad 1/3

Rama/Centro	Titulación	<=18	19	20	21	22	23	24	25-29	>=30	TOTAL
Artes y Humanidades		191	247	206	261	162	117	104	171	102	1.561
Facultad de Filología		93	125	97	124	74	63	55	69	38	738
	Grado en Lengua Española y Literaturas Hispánicas	31	41	34	45	33	29	33	39	23	308
	Grado en Lenguas Modernas	62	84	63	79	41	34	22	30	15	430
Facultad de Geografía e Historia		19	30	25	42	24	23	21	47	37	268
	Grado en Historia	19	30	25	42	24	23	21	47	37	268
Facultad de Traducción e Interpretación		79	92	84	95	64	31	28	55	27	555
	Grado en Traducción e Interpretación: Inglés-Alemán	34	38	28	37	20	13	9	24	10	213
	Grado en Traducción e Interpretación: Inglés-Francés	36	43	39	40	26	13	17	29	13	256
	Programa de doble titulación: Grado en Traducción e Interpretación: Inglés-Alemán y Grado en Traducción e Interpretación: Inglés-Francés	9	11	17	18	18	5	2	2	4	86
Ciencias		49	43	39	33	24	26	12	30	8	264
Facultad de Ciencias del Mar		49	43	39	33	24	26	12	30	8	264
	Grado en Ciencias del Mar	49	43	39	33	24	26	12	30	8	264
Ciencias de la Salud		303	359	406	388	273	223	111	250	177	2.490
Facultad de Ciencias de La Salud		225	262	281	264	178	166	66	128	111	1.681
	Grado en Enfermería	82	98	111	86	29	32	23	42	50	553
	Grado en Fisioterapia	47	54	55	59	18	9	7	18	27	294
	Grado en Medicina	96	110	115	119	131	125	36	68	34	834
Facultad de Ciencias de la Salud - Sección Fuerteventura		21	26	29	33	15	13	16	23	23	199
	Grado en Enfermería (Fuerteventura)	21	26	29	33	15	13	16	23	23	199
Facultad de Ciencias de la Salud - Sección Lanzarote		17	19	30	35	22	8	8	24	13	176
	Grado en Enfermería (Lanzarote)	17	19	30	35	22	8	8	24	13	176
Facultad de Veterinaria		40	52	66	56	58	36	21	75	30	434
	Grado en Veterinaria	40	52	66	56	58	36	21	75	30	434

1.3.4. Estudiantes matriculados en grados por edad 2/3

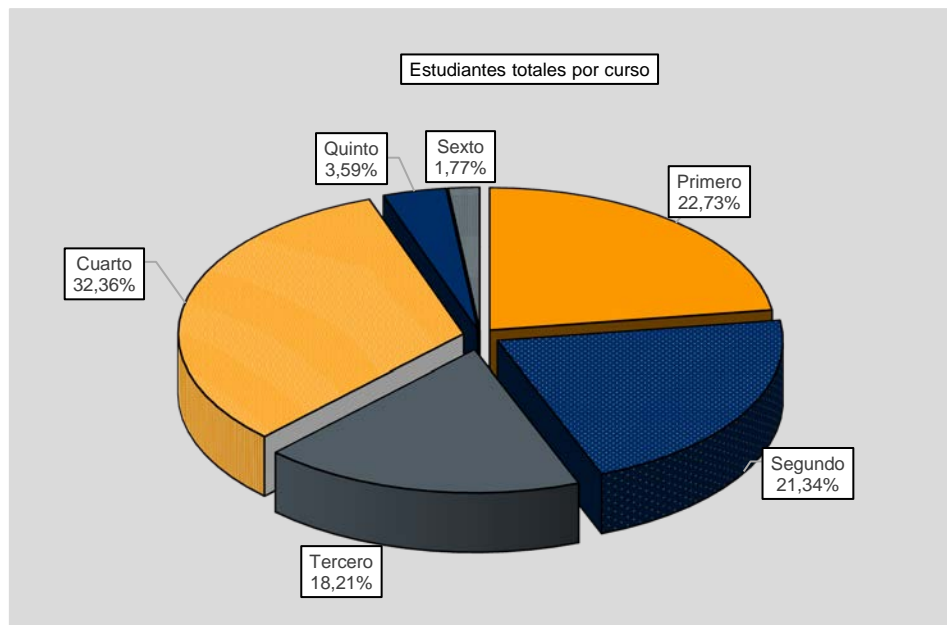
Ciencias Sociales y Jurídicas		954	1.095	1.147	1.083	828	657	511	1.273	1.357	8.905
E.U. Adscrita de Turismo de Lanzarote		19	18	24	35	26	25	15	59	32	253
	Grado en Turismo (Lanzarote)	19	18	24	35	26	25	15	59	32	253
Estructura Teleformación ULPGC		21	26	40	47	46	49	57	288	872	1.446
	Grado en Educación Primaria (No Presencial)	7	9	18	15	22	24	23	133	357	608
	Grado en Relaciones Laborales y Recursos Humanos (No Presencial)	2	3	3	2	6	1	9	51	220	297
	Grado en Seguridad y Control de Riesgos (No Presencial)	7	10	13	8	6	6	10	45	194	299
	Grado en Trabajo Social (No Presencial)	3	3	2	13	7	11	7	38	64	148
	Grado en Turismo (No Presencial)	2	1	4	9	5	7	8	21	37	94
Facultad de Ciencias de la Actividad Física y el Deporte		50	68	68	66	66	42	38	89	19	506
	Grado en Ciencias de la Actividad Física y del Deporte	50	68	68	66	66	42	38	89	19	506
Facultad de Ciencias de la Educación		215	266	285	263	163	110	73	151	93	1.619
	Grado en Educación Infantil	70	88	68	75	43	32	30	51	30	487
	Grado en Educación Primaria	114	141	169	143	94	64	31	83	52	891
	Grado en Educación Social	31	37	48	45	26	14	12	17	11	241
Facultad de Ciencias Jurídicas		313	373	351	363	262	199	153	336	225	2.575
	Grado en Derecho	225	249	220	221	172	124	88	205	172	1.676
	Grado en Relaciones Laborales y Recursos Humanos	35	62	68	60	57	43	42	93	39	499
	Grado en Trabajo Social	53	62	63	82	33	32	23	38	14	400
Facultad de Economía, Empresa y Turismo		329	334	368	293	250	219	166	325	102	2.386
	Grado en Administración y Dirección de Empresas	168	170	169	135	125	114	92	208	77	1.258
	Grado en Economía	42	40	52	24	26	35	25	44	8	296
	Grado en Turismo	88	92	115	111	77	44	36	68	17	648
	Programa de doble titulación: Grado en Administración y Dirección de Empresas y Grado en Derecho	31	32	32	23	22	26	13	5	0	184
Facultad de Geografía e Historia		7	10	11	16	15	13	9	25	14	120
	Grado en Geografía y Ordenación del Territorio	7	10	11	16	15	13	9	25	14	120

1.3.4. Estudiantes matriculados en grados por edad 3/3

Ingenierías y Arquitectura		440	449	464	430	397	327	257	525	231	3.520
Escuela de Arquitectura		34	38	35	39	63	72	83	106	24	494
	Grado en Arquitectura	34	38	35	39	63	72	83	106	24	494
Escuela de Ingeniería de Telecomunicación y Electrónica		62	42	33	37	17	23	7	34	41	296
	Grado en Ingeniería en Tecnologías de la Telecomunicación	62	42	33	37	17	23	7	34	41	296
Escuela de Ingeniería Informática		128	119	106	68	48	55	32	65	34	655
	Grado en Ingeniería Informática	110	98	92	58	38	48	30	61	33	568
	Programa de doble titulación: Grado en Ingeniería Informática y Grado en Administración y Dirección de Empresas	18	21	14	10	10	7	2	4	1	87
Escuela de Ingenierías Industriales y Civiles		216	250	290	286	269	177	135	320	132	2.075
	Grado en Ingeniería Civil	10	18	16	16	16	32	14	63	45	230
	Grado en Ingeniería Eléctrica	15	26	27	30	27	14	18	41	12	210
	Grado en Ingeniería Electrónica Industrial y Automática	24	32	21	19	33	23	20	36	11	219
	Grado en Ingeniería en Diseño Industrial y Desarrollo de Productos	39	32	61	61	54	27	14	38	14	340
	Grado en Ingeniería en Organización Industrial	34	20	38	34	27	15	8	18	6	200
	Grado en Ingeniería en Tecnología Naval	20	28	23	30	23	10	9	27	7	177
	Grado en Ingeniería Geomática	3	1	2	1	1	2	0	1	2	13
	Grado en Ingeniería Geomática y Topografía	0	0	0	0	2	2	5	11	7	27
	Grado en Ingeniería Mecánica	47	63	69	54	53	37	33	54	18	428
	Grado en Ingeniería Química	16	21	30	35	29	11	11	18	3	174
	Grado en Ingeniería Química Industrial	8	9	3	6	4	4	3	13	7	57
TOTALES		1.937	2.193	2.262	2.195	1.684	1.350	995	2.249	1.875	16.740

1.3.5. Estudiantes totales matriculados por curso 1/1

Curso	Alumnos	%
Primero	3.805	22,73
Segundo	3.572	21,34
Tercero	3.048	18,21
Cuarto	5.417	32,36
Quinto	601	3,59
Sexto	297	1,77
TOTALES	16.740	100



1.3.6. Estudiantes matriculados en grados por curso 1/2

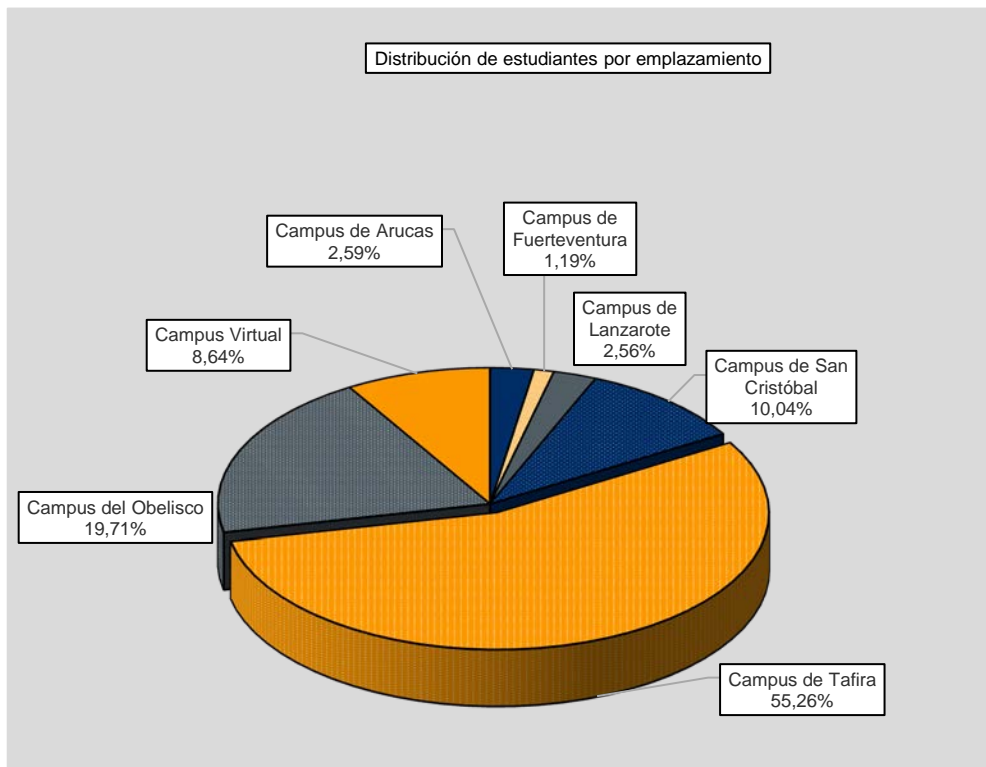
Rama/Centro	Titulación	1º	2º	3º	4º	5º	6º	TOTAL
Artes y Humanidades		324	317	282	605	33	0	1.561
Facultad de Filología		159	165	132	282	0	0	738
	Grado en Lengua Española y Literaturas Hispánicas	69	69	65	105	0	0	308
	Grado en Lenguas Modernas	90	96	67	177	0	0	430
Facultad de Geografía e Historia		61	53	62	92	0	0	268
	Grado en Historia	61	53	62	92	0	0	268
Facultad de Traducción e Interpretación		104	99	88	231	33	0	555
	Grado en Traducción e Interpretación: Inglés-Alemán	47	42	25	99	0	0	213
	Grado en Traducción e Interpretación: Inglés-Francés	48	47	48	113	0	0	256
	Programa de doble titulación: Grado en Traducción e Interpretación: Inglés-Alemán y Grado en Traducción e Interpretación: Inglés-Francés	9	10	15	19	33	0	86
Ciencias		88	58	36	82	0	0	264
Facultad de Ciencias del Mar		88	58	36	82	0	0	264
	Grado en Ciencias del Mar	88	58	36	82	0	0	264
Ciencias de la Salud		489	518	487	517	335	144	2.490
Facultad de Ciencias de La Salud		330	352	325	340	190	144	1.681
	Grado en Enfermería	142	136	133	142	0	0	553
	Grado en Fisioterapia	75	71	66	82	0	0	294
	Grado en Medicina	113	145	126	116	190	144	834
Facultad de Ciencias de la Salud - Sección Fuerteventura		44	45	44	66	0	0	199
	Grado en Enfermería (Fuerteventura)	44	45	44	66	0	0	199
Facultad de Ciencias de la Salud - Sección Lanzarote		43	41	45	47	0	0	176
	Grado en Enfermería (Lanzarote)	43	41	45	47	0	0	176
Facultad de Veterinaria		72	80	73	64	145	0	434
	Grado en Veterinaria	72	80	73	64	145	0	434
Ciencias Sociales y Jurídicas		2.191	2.010	1.638	3.002	28	36	8.905
Escuela Universitaria Adscrita de Turismo de Lanzarote		72	45	29	107	0	0	253
	Grado en Turismo (Lanzarote)	72	45	29	107	0	0	253
Estructura Teleformación ULPGC		459	337	270	380	0	0	1.446
	Grado en Educación Primaria (No Presencial)	211	153	108	136	0	0	608
	Grado en Relaciones Laborales y Recursos Humanos (No Presencial)	63	77	59	98	0	0	297
	Grado en Seguridad y Control de Riesgos (No Presencial)	113	63	53	70	0	0	299
	Grado en Trabajo Social (No Presencial)	47	19	33	49	0	0	148
	Grado en Turismo (No Presencial)	25	25	17	27	0	0	94
Facultad de Ciencias de la Actividad Física y el Deporte		80	101	112	213	0	0	506
	Grado en Ciencias de la Actividad Física y del Deporte	80	101	112	213	0	0	506
Facultad de Ciencias de la Educación		382	386	354	497	0	0	1.619
	Grado en Educación Infantil	110	121	112	144	0	0	487
	Grado en Educación Primaria	218	200	191	282	0	0	891
	Grado en Educación Social	54	65	51	71	0	0	241
Facultad de Ciencias Jurídicas		628	580	459	908	0	0	2.575
	Grado en Derecho	426	381	297	572	0	0	1.676
	Grado en Relaciones Laborales y Recursos Humanos	106	114	79	200	0	0	499
	Grado en Trabajo Social	96	85	83	136	0	0	400
Facultad de Economía, Empresa y Turismo		548	541	389	844	28	36	2.386
	Grado en Administración y Dirección de Empresas	301	292	202	463	0	0	1.258
	Grado en Economía	76	70	52	98	0	0	296
	Grado en Turismo	133	146	110	259	0	0	648
	Programa de doble titulación: Grado en Administración y Dirección de Empresas y Grado en Derecho	38	33	25	24	28	36	184
Facultad de Geografía e Historia		22	20	25	53	0	0	120
	Grado en Geografía y Ordenación del Territorio	22	20	25	53	0	0	120

1.3.6. Estudiantes matriculados en grados por curso 2/2

Ingenierías y Arquitectura	713	669	605	1.211	205	117	3.520
Escuela de Arquitectura	49	58	71	53	146	117	494
Grado en Arquitectura	49	58	71	53	146	117	494
Escuela de Ingeniería de Telecomunicación y Electrónica	96	55	34	111	0	0	296
Grado en Ingeniería en Tecnologías de la Telecomunicación	96	55	34	111	0	0	296
Escuela de Ingeniería Informática	209	126	107	154	59	0	655
Grado en Ingeniería Informática	190	124	104	150	0	0	568
Programa de doble titulación: Grado en Ingeniería Informática y Grado en Administración y Dirección de Empresas	19	2	3	4	59	0	87
Escuela de Ingenierías Industriales y Civiles	359	430	393	893	0	0	2.075
Grado en Ingeniería Civil	26	37	26	141	0	0	230
Grado en Ingeniería Eléctrica	32	42	45	91	0	0	210
Grado en Ingeniería Electrónica Industrial y Automática	38	49	42	90	0	0	219
Grado en Ingeniería en Diseño Industrial y Desarrollo de Productos	61	68	71	140	0	0	340
Grado en Ingeniería en Organización Industrial	46	44	46	64	0	0	200
Grado en Ingeniería en Tecnología Naval	33	41	40	63	0	0	177
Grado en Ingeniería Geomática	4	9	0	0	0	0	13
Grado en Ingeniería Geomática y Topografía	3	0	3	21	0	0	27
Grado en Ingeniería Mecánica	75	92	79	182	0	0	428
Grado en Ingeniería Química	28	35	32	79	0	0	174
Grado en Ingeniería Química Industrial	13	13	9	22	0	0	57
TOTALES	3.805	3.572	3.048	5.417	601	297	16.740

1.3.7. Estudiantes matriculados por sexo y campus 1/1

Campus	Hombre	Mujer	TOTAL	%
Campus de Arucas	123	311	434	2,59
Campus de Fuerteventura	51	148	199	1,19
Campus de Lanzarote	123	306	429	2,56
Campus de San Cristóbal	551	1.130	1.681	10,04
Campus de Tafira	4.977	4.274	9.251	55,26
Campus del Obelisco	949	2.351	3.300	19,71
Campus Virtual	506	940	1.446	8,64
TOTALES	7.280	9.460	16.740	100

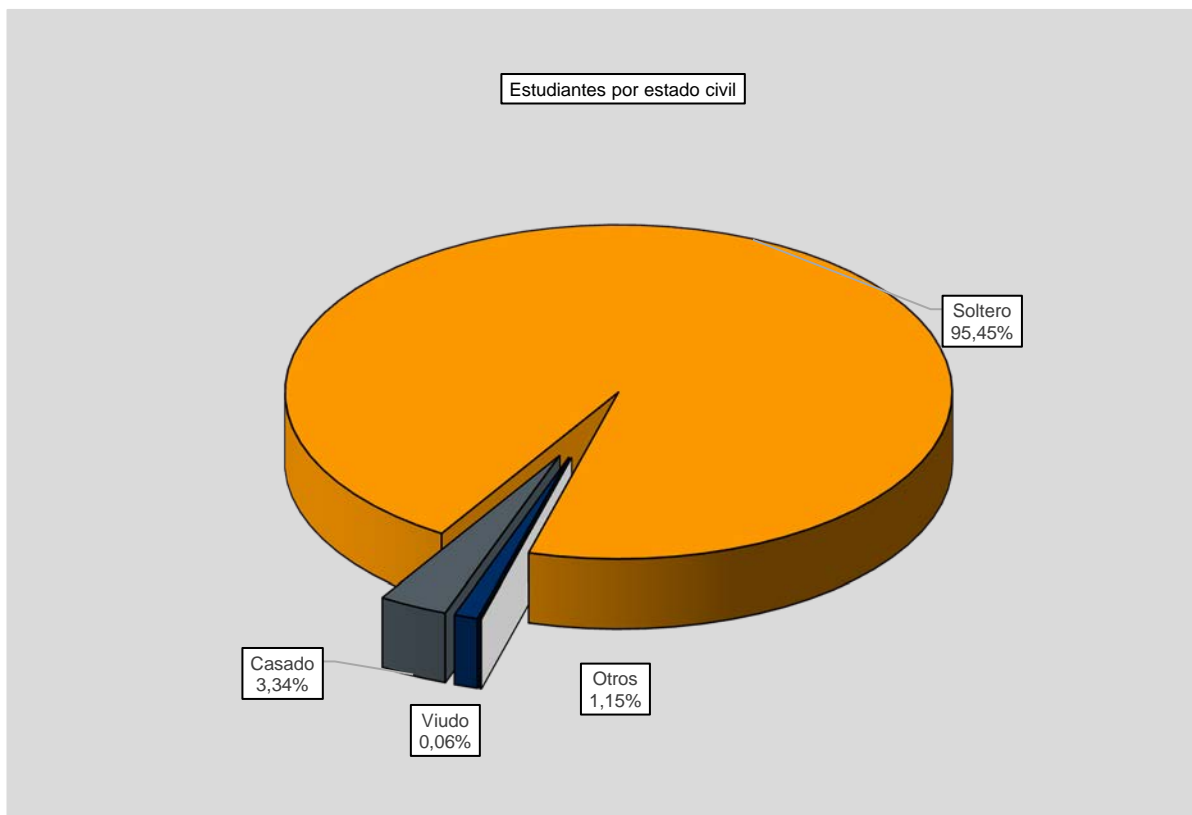


1.3.8. Estudiantes por tipo de matrícula 1/1

Tipo Matrícula	Alumnos	%
Alumnos con discapacidad	141	0,84
Alumnos con discapacidad + FN1	36	0,22
Alumnos con discapacidad + FN2	10	0,06
Becarios Com. Aut.+ FN1 (No técnicas)	111	0,66
Becarios Com. Aut. + FN1 (Técnicas)	79	0,47
Becarios Comunidad Autónoma + FN2	45	0,27
Becarios Comunidad Autónoma (Técnicas)	607	3,63
Becarios Comunidad Autónoma (No técnicas)	1.206	7,20
Becarios MEC + FN1 (No técnicas)	494	2,95
Becarios MEC + FN1 (Técnicas)	90	0,54
Becarios MEC + FN2	92	0,55
Becarios Mec (No técnicas)	3.756	22,44
Becarios Mec (Técnicas)	599	3,58
Familia Numerosa Especial	118	0,70
Familia Numerosa General	708	4,23
Mat. Honor Ciclos Formativos G.S.	6	0,04
Mat. Honor Ciclos Formativos G.S. + FN1	2	0,01
Mat. Honor COU	146	0,87
Mat. Honor COU + FN1	15	0,09
Normal	8.114	48,47
Personal ULPGC	315	1,88
Personal ULPGC + FN1	26	0,16
Personal ULPGC + FN2	1	0,01
Premio Extraordinario	3	0,02
Otros	20	0,11
TOTALES	16.740	100


1.3.9. Estudiantes por estado civil 1/1

Estado Civil	Alumnos	%
Casado	559	3,34
Soltero	15.978	95,45
Viudo	10	0,06
Otros	193	1,15
TOTALES	16.740	100



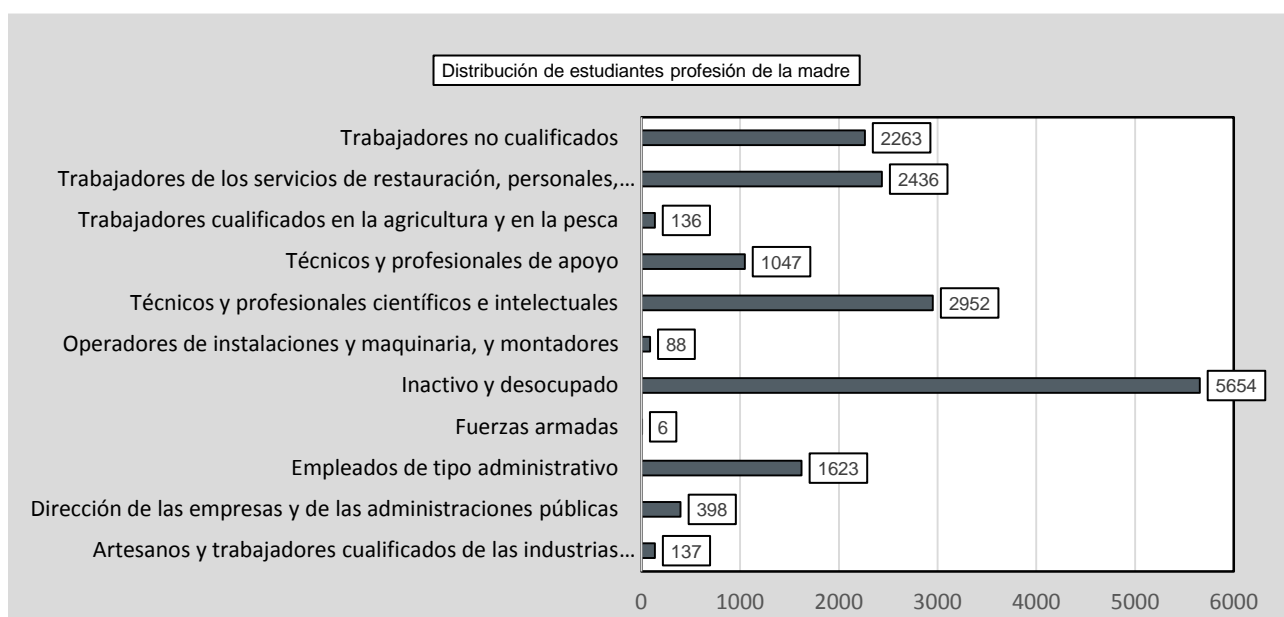
1.3.10. Estudiantes por situación laboral 1/1

Ocupación	Alumnos	%
Artesanos y trabajadores cualificados de las industrias manufactureras, la construcción, y la minería, excepto los operadores de instalaciones y maquinaria	40	0,24
Dirección de las empresas y de las administraciones públicas	47	0,28
Empleados de tipo administrativo	471	2,81
Fuerzas armadas	32	0,19
Inactivo y desocupado	14.654	87,54
Operadores de instalaciones y maquinaria, y montadores	37	0,22
Técnicos y profesionales científicos e intelectuales	339	2,03
Técnicos y profesionales de apoyo	307	1,83
Trabajadores cualificados en la agricultura y en la pesca	8	0,05
Trabajadores de los servicios de restauración, personales, protección y vendedores de los comercios	727	4,34
Trabajadores no cualificados	78	0,47
TOTALES	16.740	100



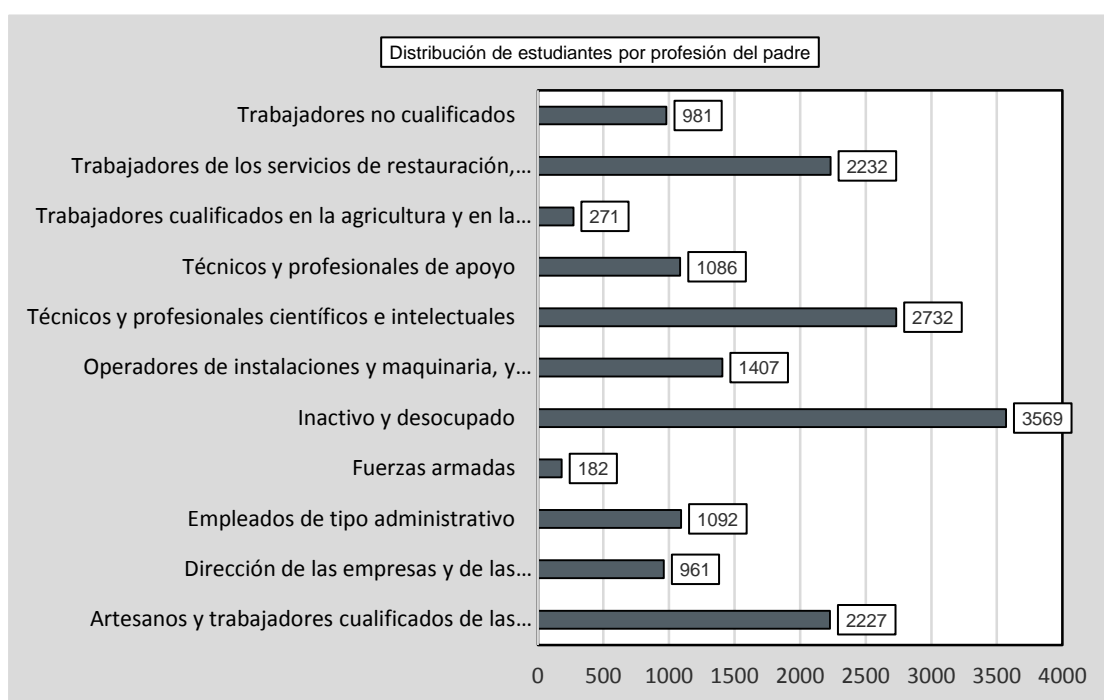
1.3.11. Estudiantes por profesión de la madre 1/1

Ocupación Madre	Alumnos	%
Artesanos y trabajadores cualificados de las industrias manufactureras, la construcción, y la minería, excepto los operadores de instalaciones y maquinaria	137	0,82
Dirección de las empresas y de las administraciones públicas	398	2,38
Empleados de tipo administrativo	1.623	9,70
Fuerzas armadas	6	0,04
Inactivo y desocupado	5.654	33,78
Operadores de instalaciones y maquinaria, y montadores	88	0,53
Técnicos y profesionales científicos e intelectuales	2.952	17,63
Técnicos y profesionales de apoyo	1.047	6,25
Trabajadores cualificados en la agricultura y en la pesca	136	0,81
Trabajadores de los servicios de restauración, personales, protección y vendedores de los comercios	2.436	14,55
Trabajadores no cualificados	2.263	13,52
TOTALES	16.740	100



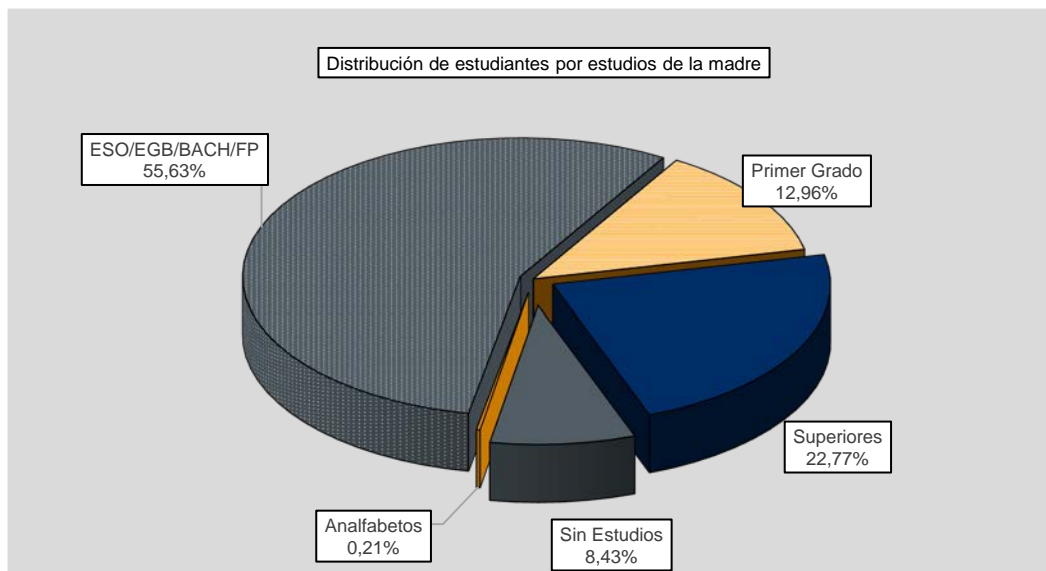
1.3.12. Estudiantes por profesión del padre 1/1

Ocupación Padre	Alumnos	%
Artesanos y trabajadores cualificados de las industrias manufactureras, la construcción, y la minería, excepto los operadores de instalaciones y maquinaria	2.227	13,30
Dirección de las empresas y de las administraciones públicas	961	5,74
Empleados de tipo administrativo	1.092	6,52
Fuerzas armadas	182	1,09
Inactivo y desocupado	3.569	21,32
Operadores de instalaciones y maquinaria, y montadores	1.407	8,41
Técnicos y profesionales científicos e intelectuales	2.732	16,32
Técnicos y profesionales de apoyo	1.086	6,49
Trabajadores cualificados en la agricultura y en la pesca	271	1,62
Trabajadores de los servicios de restauración, personales, protección y vendedores de los comercios	2.232	13,33
Trabajadores no cualificados	981	5,86
TOTALES	16.740	100



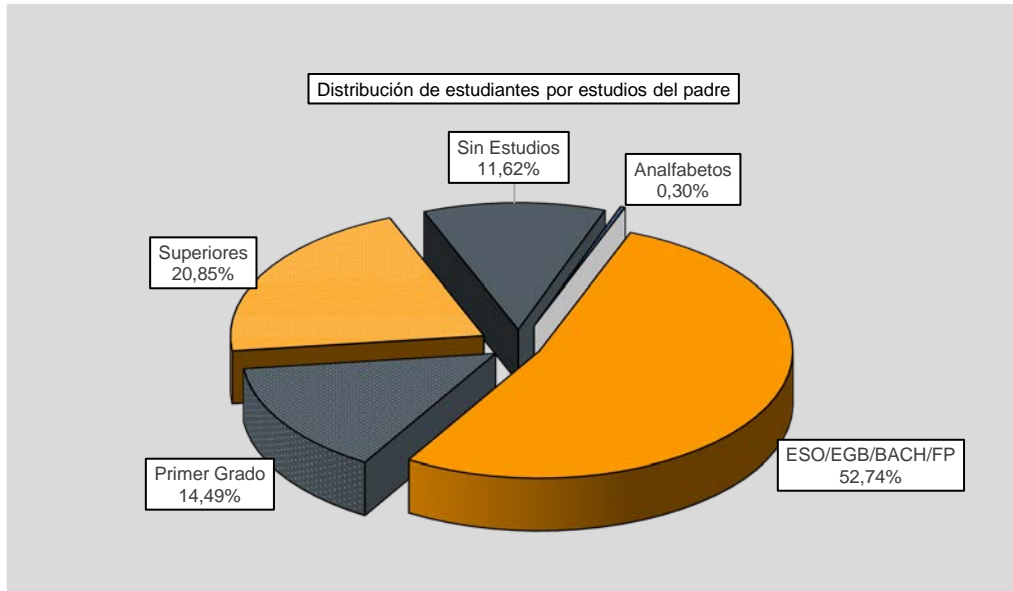
1.3.13. Estudiantes por estudios de la madre 1/1

Estudios Madre	Alumnos	%
Analfabetos	35	0,21
ESO/EGB/BACH/FP	9.313	55,63
Primer Grado	2.169	12,96
Superiores	3.812	22,77
Sin Estudios	1.411	8,43
TOTALES	16.740	100



1.3.14. Estudiantes por estudios del padre 1/1

Estudios Padre	Alumnos	%
Analfabetos	50	0,30
ESO/EGB/BACH/FP	8.829	52,74
Primer Grado	2.425	14,49
Superiores	3.491	20,85
Sin Estudios	1.945	11,62
TOTALES	16.740	100



1.3.15. Estudiantes extranjeros por país de origen 1/2

Nacionalidad	Nº de estudiantes	%
África	88	13,02
Argelia	2	0,30
Burkina Faso	1	0,15
Cabo Verde	9	1,33
Etiopía	1	0,15
Guinea (República)	3	0,44
Guinea Bissau	2	0,30
Guinea Ecuatorial	11	1,63
Marruecos	49	7,25
Mauritania	5	0,74
República Sudafricana	1	0,15
Sahara	1	0,15
Senegal	1	0,15
Sierra Leona	2	0,30
América	275	40,68
América Central	6	0,89
El Salvador	2	0,30
Nicaragua	4	0,59
América del Norte	51	7,54
Canada	1	0,15
Cuba	36	5,33
México	8	1,18
Rep. Dominicana	6	0,89
América del Sur	218	32,25
Argentina	31	4,59
Bolivia	8	1,18
Brasil	7	1,04
Chile	12	1,78
Colombia	72	10,65
Ecuador	22	3,25
Paraguay	8	1,18
Perú	21	3,11
Uruguay	12	1,78
Venezuela	25	3,70
Europa	255	37,72
Alemania	44	6,51
Austria	5	0,74
Bélgica	3	0,44
Bulgaria	15	2,22
Croacia	2	0,30
Dinamarca	3	0,44
Eslovaquia	4	0,59
Estonia	1	0,15
Finlandia	6	0,89
Francia	11	1,63
Grecia	1	0,15
Holanda (Países Bajos)	5	0,74
Hungría	3	0,44
Irlanda (Eire)	2	0,30
Italia	68	10,06
Letonia	3	0,44
Polonia	8	1,18
Portugal	21	3,11
Reino Unido	12	1,78
República Checa	1	0,15

1.3.15. Estudiantes extranjeros por país de origen 2/2

Rumania	15	2,22
Suecia	5	0,74
Lituania	1	0,15
Liechtenstein	1	0,15
Moldavia	2	0,30
Noruega	2	0,30
Serbia y Montenegro	3	0,44
Suiza	2	0,30
Ucrania	6	0,89
Asia	43	6,36
China (Rep. Popular)	26	3,85
Corea Del Sur	2	0,30
Filipinas	4	0,59
India	5	0,74
Irán	1	0,15
Israel	1	0,15
Líbano	1	0,15
Nepal	2	0,30
Vietnam	1	0,15
Euroasia	6	0,89
Rusia	4	0,59
Bielorrusia	2	0,30
Apátrida	9	1,33
TOTALES	676	100

1.3.16. Estudiantes extranjeros por titulación 1/2

Rama/Centro	Titulación	Alumnos	%
Artes y Humanidades		80	11,83
Facultad de Filología		29	4,29
	Grado en Lengua Española y Literaturas Hispánicas	12	1,78
	Grado en Lenguas Modernas	17	2,51
Facultad de Geografía e Historia		10	1,48
	Grado en Historia	10	1,48
Facultad de Traducción e Interpretación		41	6,07
	Grado en Traducción e Interpretación: Inglés-Alemán	24	3,55
	Grado en Traducción e Interpretación: Inglés-Francés	12	1,78
	Programa de doble titulación: Grado en Traducción e Interpretación: Inglés-Alemán y Grado en Traducción e Interpretación: Inglés-Francés	5	0,74
Ciencias		10	1,48
Facultad de Ciencias del Mar		10	1,48
	Grado en Ciencias del Mar	10	1,48
Ciencias de la Salud		84	12,43
Facultad de Ciencias de La Salud		51	7,54
	Grado en Enfermería	15	2,22
	Grado en Fisioterapia	10	1,48
	Grado en Medicina	26	3,85
Facultad de Ciencias de la Salud - Sección Fuerteventura		7	1,04
	Grado en Enfermería (Fuerteventura)	7	1,04
Facultad de Ciencias de la Salud - Sección Lanzarote		8	1,18
	Grado en Enfermería (Lanzarote)	8	1,18
Facultad de Veterinaria		18	2,66
	Grado en Veterinaria	18	2,66
Ciencias Sociales y Jurídicas		329	48,67
Escuela Universitaria Adscrita de Turismo de Lanzarote		26	3,85
	Grado en Turismo (Lanzarote)	26	3,85
Estructura Teleformación ULPGC		31	4,59
	Grado en Educación Primaria (No Presencial)	14	2,07
	Grado en Relaciones Laborales y Recursos Humanos (No Presencial)	4	0,59
	Grado en Seguridad y Control de Riesgos (No Presencial)	1	0,15
	Grado en Trabajo Social (No Presencial)	3	0,44
	Grado en Turismo (No Presencial)	9	1,33
Facultad de Ciencias de la Actividad Física y el Deporte		10	1,48
	Grado en Ciencias de la Actividad Física y del Deporte	10	1,48
Facultad de Ciencias de la Educación		31	4,59
	Grado en Educación Infantil	16	2,37
	Grado en Educación Primaria	13	1,92
	Grado en Educación Social	2	0,30
Facultad de Ciencias Jurídicas		110	16,27
	Grado en Derecho	83	12,28
	Grado en Relaciones Laborales y Recursos Humanos	19	2,81
	Grado en Trabajo Social	8	1,18
Facultad de Economía, Empresa y Turismo		117	17,31
	Grado en Administración y Dirección de Empresas	67	9,91
	Grado en Economía	17	2,51
	Grado en Turismo	27	3,99
	Derecho	6	0,89
Facultad de Geografía e Historia		4	0,59
	Grado en Geografía y Ordenación del Territorio	4	0,59

1.3.16. Estudiantes extranjeros por titulación 2/2

Ingenierías y Arquitectura		173	25,59
Escuela de Arquitectura		25	3,70
	Grado en Arquitectura	25	3,70
Escuela de Ingeniería de Telecomunicación y Electrónica		13	1,92
	Grado en Ingeniería en Tecnologías de la Telecomunicación	13	1,92
Escuela de Ingeniería Informática		35	5,18
	Grado en Ingeniería Informática	32	4,73
	Programa de doble titulación: Grado en Ingeniería Informática y Grado en Administración y Dirección de Empresas	3	0,44
Escuela de Ingenierías Industriales y Civiles		100	14,79
	Grado en Ingeniería Civil	16	2,37
	Grado en Ingeniería Eléctrica	9	1,33
	Grado en Ingeniería Electrónica Industrial y Automática	8	1,18
	Grado en Ingeniería en Diseño Industrial y Desarrollo de Productos	12	1,78
	Grado en Ingeniería en Organización Industrial	10	1,48
	Grado en Ingeniería en Tecnología Naval	6	0,89
	Grado en Ingeniería Geomática	1	0,15
	Grado en Ingeniería Geomática y Topografía	2	0,30
	Grado en Ingeniería Mecánica	23	3,40
	Grado en Ingeniería Química	11	1,63
	Grado en Ingeniería Química Industrial	2	0,30
TOTALES		676	100

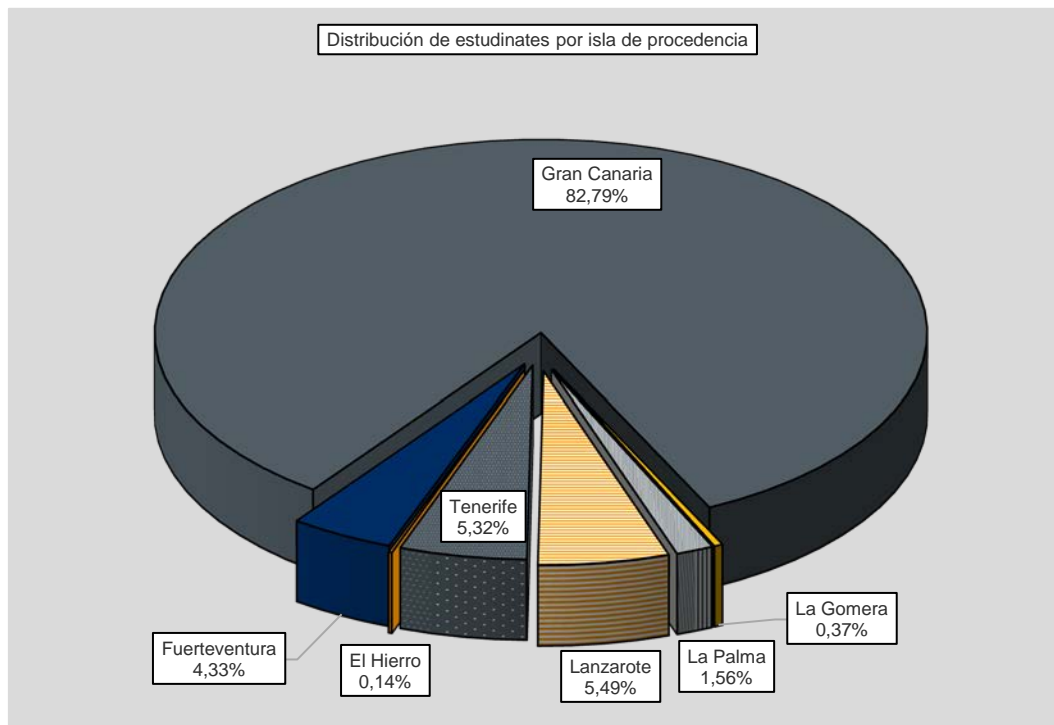
1.3.17. Estudiantes por procedencia geográfica 1/1

Comunidad Autónoma	Provincia	Nº de Estudiantes	%
Canarias		16.148	96,46
	Las Palmas	14.955	89,34
	Santa Cruz de Tenerife	1.193	7,13
Andalucía		104	0,62
	Almería	12	0,07
	Cádiz	17	0,10
	Córdoba	8	0,05
	Granada	8	0,05
	Huelva	3	0,02
	Jaén	8	0,05
	Málaga	21	0,13
	Sevilla	27	0,16
Aragón		16	0,10
	Huesca	3	0,02
	Zaragoza	13	0,08
Asturias	Asturias	14	0,08
Baleares	Baleares	23	0,14
Cantabria	Cantabria	18	0,11
Castilla La Mancha		18	0,11
	Albacete	1	0,01
	Ciudad Real	2	0,01
	Cuenca	6	0,04
	Guadalajara	4	0,02
	Toledo	5	0,03
Castilla y León		19	0,11
	León	10	0,06
	Salamanca	3	0,02
	Valladolid	6	0,04
Cataluña		74	0,44
	Barcelona	47	0,28
	Girona	9	0,05
	Lleida	6	0,04
	Tarragona	12	0,07
Ceuta	Ceuta	1	0,01
Extremadura		11	0,07
	Cáceres	3	0,02
	Badajoz	8	0,05
Galicia		42	0,25
	A Coruña	25	0,15
	Lugo	4	0,02
	Ourense	3	0,02
	Pontevedra	10	0,06
La Rioja	La Rioja	7	0,04
Madrid	Madrid	87	0,52
Murcia	Murcia	29	0,17
Navarra	Navarra	6	0,04
País Vasco		25	0,15
	Alava	3	0,02
	Guipúzcoa	7	0,04
	Vizcaya	15	0,09
Valencia		42	0,25
	Alicante	16	0,10
	Castellón	2	0,01
	Valencia	24	0,14
Residentes fuera de España (*)		56	0,33
TOTALES		16.740	100

(*) Sólo se tiene en cuenta la residencia. La cantidad de extranjeros totales matriculados por país de origen se encuentra en la consulta 1.3.15

1.3.18. Estudiantes de Canarias por isla de procedencia 1/1

Isla	Alumnos	%
El Hierro	23	0,14
Fuerteventura	700	4,33
Gran Canaria	13.369	82,79
La Gomera	59	0,37
La Palma	252	1,56
Lanzarote	886	5,49
Tenerife	859	5,32
TOTALES	16.148	100



1.3.19. Estudiantes de Las Palmas por isla de procedencias 1/1

Isla	Municipio	Alumnos	%
Fuerteventura		700	4,68
	Antigua	45	0,30
	Betancuria	1	0,01
	La Oliva	99	0,66
	Pájara	130	0,87
	Puerto del Rosario	286	1,91
	Tuineje	139	0,93
Gran Canaria		13.369	89,39
	Agaete	73	0,49
	Agüimes	497	3,32
	Artenara	5	0,03
	Arucas	707	4,73
	Firgas	134	0,90
	Gáldar	497	3,32
	Ingenio	431	2,88
	La Aldea de San Nicolás	80	0,53
	Las Palmas de Gran Canaria	6.344	42,42
	Mogán	161	1,08
	Moya	131	0,88
	San Bartolomé de Tirajana	536	3,58
	Santa Brígida	372	2,49
	Santa Lucía de Tirajana	971	6,49
	Santa María de Guía de Gran Canaria	224	1,50
	Tejeda	12	0,08
	Telde	1.590	10,63
	Teror	233	1,56
	Valleseco	46	0,31
	Valsequillo de Gran Canaria	174	1,16
	Vega de San Mateo	151	1,01
Lanzarote		886	5,92
	Arrecife	383	2,56
	Haría	33	0,22
	San Bartolomé	169	1,13
	Tahíche	4	0,03
	Teguise	141	0,94
	Tias	77	0,51
	Tinajo	40	0,27
	Yaiza	39	0,26
Total		14.955	100

1.4.1. Estudiantes en expertos universitarios 1/1

Rama/Centro	Titulación	Alumnos	%
Artes y Humanidades		14	10,37
Centro de Formación Continua		14	10,37
	Experto Universitario en Español como segunda lengua, alumnado inmigrante y currículo intercultural	14	10,37
Ciencias de la Salud		55	40,74
Centro de Formación Continua		55	40,74
	E.U. en Fisioterapia Invasiva del Dolor y la Disfunción del Aparato Locomotor	25	18,52
	Experto Universitario en Cooperación Sanitaria aplicada al Desarrollo Humano	30	22,22
Ciencias Sociales y Jurídicas		20	14,81
Centro de Formación Continua		20	14,81
	Experto Universitario en Asesoría Fiscal	13	9,63
	Formación Universitaria Especializada de Posgrado en Mediación Civil y Mercantil (XV. ed.)	7	5,19
Ingenierías y Arquitectura		46	34,07
Centro de Formación Continua		15	11,11
	Formación Profesional Especializada en Técnicas Aeroespaciales	15	11,11
Escuela de Ingeniería Informática		7	5,19
	Experto Universitario en Diseño y Programación de Videojuegos	5	3,70
	Formación Universitaria Especializada de Grado en Videojuegos Avanzados	2	1,48
Centro de Formación Continua		16	11,85
	Curso de Especialización en Mediación Civil y Mercantil	16	11,85
Escuela de Ingeniería Informática		8	5,93
	Formación Profesional Especializada en Diseño y Programación de Videojuegos	6	4,44
	Formación Universitaria Especializada de Grado en Videojuegos	2	1,48
TOTALES		135	100

1.4.2. Estudiantes de maestrías universitarias 1/1

Rama/Centro	Titulación	Alumnos
Ciencias Sociales y Jurídicas		29
Centro de Formación Continua		29
	Maestría Universitaria en Gestión Pública Directiva	29
TOTALES		29

1.4.3. Estudiantes de másteres EEES por centro 1/2

Rama/Centro	Titulación	Alumnos	%
Artes y Humanidades		128	12,28
Escuela de Arquitectura		26	2,50
	Máster Universitario en Gestión del Patrimonio Artístico y Arquitectónico, Museos y Mercado del Arte	26	2,50
Escuela de Ingenierías Industriales y Civiles		1	0,10
	Máster Universitario en Innovación en Diseño para el Sector Turístico por la Universidad de Barcelona; La Universidad de La Laguna; La Universidad de Las Palmas de Gran Canaria y la Universidad del País Vasco/Euskal Herriko Unibertsitatea	1	0,10
Facultad de Filología		21	2,02
	Máster Universitario en Cultura Audiovisual y Literaria	21	2,02
Facultad de Geografía e Historia		24	2,30
	Máster Universitario en Arqueología	1	0,10
	Máster Universitario en Patrimonio Histórico, Cultural y Natural.	11	1,06
	Máster Universitario en Relaciones Hispano Africanas.	12	1,15
Facultad de Traducción e Interpretación		56	5,37
	Máster Universitario en Español y su Cultura: Desarrollos Profesionales y Empresariales.	32	3,07
	Máster Universitario en Traducción Profesional y Mediación Intercultural.	24	2,30
Ciencias		54	5,18
Facultad de Ciencias del Mar		54	5,18
	Máster Universitario en Cultivos Marinos	14	1,34
	Máster Universitario en Gestión Costera	12	1,15
	Máster Universitario en Gestión Sostenible de Recursos Pesqueros	11	1,06
	Máster Universitario en Oceanografía	3	0,29
	Máster Universitario en Oceanografía por la Universidad de Cádiz, la Universidad de Las Palmas de Gran Canaria y la Universidad de Vigo	14	1,34
Ciencias de la Salud		46	4,41
Facultad de Ciencias de La Salud		22	2,11
	Máster Universitario en Bioética y Bioderecho.	22	2,11
Facultad de Veterinaria		9	0,86
	Máster Universitario en Clínica Veterinaria e Investigación Terapéutica	9	0,86
Instituto Universitario de Sanidad Animal y Seguridad Alimentaria		15	1,44
	Máster Universitario en Sanidad Animal y Seguridad Alimentaria	15	1,44
Ciencias Sociales y Jurídicas		652	62,57
Estructura Teleformación ULPGC		6	0,58
	Máster Universitario en Prevención de Riesgos Laborales(No presencial)	6	0,58
Facultad de Ciencias de la Educación		375	35,99
	Máster Universitario en Formación del Profesorado de Educación Secundaria Obligatoria y Bachillerato, Formación Profesional y Enseñanza de Idiomas por la Universidad de La Laguna y la Universidad de Las Palmas de Gran Canaria	324	31,09
	Máster Universitario en Intervención Familiar.	31	2,98
	Máster Universitario en Mediación Familiar y Sociocomunitaria.	20	1,92
Facultad de Ciencias Jurídicas		141	13,53
	Máster Universitario en Abogacía por la Universidad de Las Palmas de Gran Canaria	141	13,53
Facultad de Economía, Empresa y Turismo		127	12,19
	Máster Universitario en Banca y Finanzas	20	1,92
	Máster Universitario en Contabilidad, Auditoría y Fiscalidad Empresarial.	25	2,40
	Máster Universitario en Desarrollo Integral de Destinos Turísticos	1	0,10
	Máster Universitario en Desarrollo Integral de Destinos Turísticos por la Universidad de Las Palmas de Gran Canaria	16	1,54
	Máster Universitario en Dirección de Empresas y Recursos Humanos.	37	3,55
	Máster Universitario en Dirección y Planificación del Turismo	1	0,10
	Máster Universitario en Marketing y Comercio Internacional.	27	2,59
Instituto Universitario de Turismo y Desarrollo Económico Sostenible		3	0,29
	Máster Universitario en Economía del Turismo, del Transporte y del Medio Ambiente	3	0,29

1.4.3. Estudiantes de másteres EEES por centro 2/2

Ingenierías y Arquitectura		162	15,55
Escuela de Arquitectura		5	0,48
	Máster Universitario en Arquitectura y Acondicionamiento con Tecnologías de Comunicaciones para Hoteles Sustentables	5	0,48
Escuela de Ingeniería de Telecomunicación y Electrónica		11	1,06
	Máster Universitario en Ingeniería de Telecomunicación	11	1,06
Escuela de Ingeniería Informática		20	1,92
	Máster Universitario en Ingeniería Informática	20	1,92
Escuela de Ingenierías Industriales y Civiles		55	5,28
	Máster Universitario en Ingeniería Industrial	47	4,51
	Máster Universitario en Tecnologías Industriales	8	0,77
Estructura Teleformación ULPGC		15	1,44
	Máster Universitario en Prevención de Riesgos Laborales por la Universidad de Las Palmas de Gran Canaria (No Presencial)	15	1,44
Instituto Universitario de Microelectrónica Aplicada		14	1,34
	Máster Universitario en Tecnologías de Telecomunicación	14	1,34
Instituto Universitario de Sistemas Inteligentes y Aplicaciones Numéricas en Ingeniería		34	3,26
	Máster Universitario en Eficiencia Energética	19	1,82
	Máster Universitario en Sistemas Inteligentes y Aplicaciones Numéricas en Ingeniería	15	1,44
Instituto Universitario para el Desarrollo Tecnológico y la Innovación en Comunicaciones		8	0,77
	Máster Universitario en Soluciones TIC para Bienestar y Medio Ambiente	8	0,77
TOTALES		1.042	100

1.4.4. Estudiantes extranjeros de másteres 1/1

Nacionalidad	Nº de Estudiantes	%
África	11	14,47
Argelia	2	2,63
Cabo Verde	1	1,32
Egipto	1	1,32
Marruecos	1	1,32
Mauritania	1	1,32
Sahara	1	1,32
Togo	1	1,32
Túnez	1	1,32
Senegal	2	2,63
Ámerica	27	35,53
Argentina	1	1,32
Bolivia	1	1,32
Canada	1	1,32
Chile	1	1,32
Colombia	6	7,89
Cuba	5	6,58
E.E.U.U. De America	1	1,32
Ecuador	5	6,58
México	1	1,32
Nicaragua	1	1,32
Perú	2	2,63
Venezuela	2	2,63
Asia	6	7,89
China (Rep. Popular)	4	5,26
Corea Del Sur	1	1,32
Uzbekistán	1	1,32
Europa	30	39,47
Alemania	3	3,95
Austria	1	1,32
Bulgaria	1	1,32
Francia	3	3,95
Grecia	1	1,32
Italia	13	17,11
Portugal	1	1,32
Rusia	5	6,58
Turquia	1	1,32
Ucrania	1	1,32
Apátrida	2	2,63
TOTALES	76	100

1.4.5. Estudiantes de másteres EEES por sexo 1/2

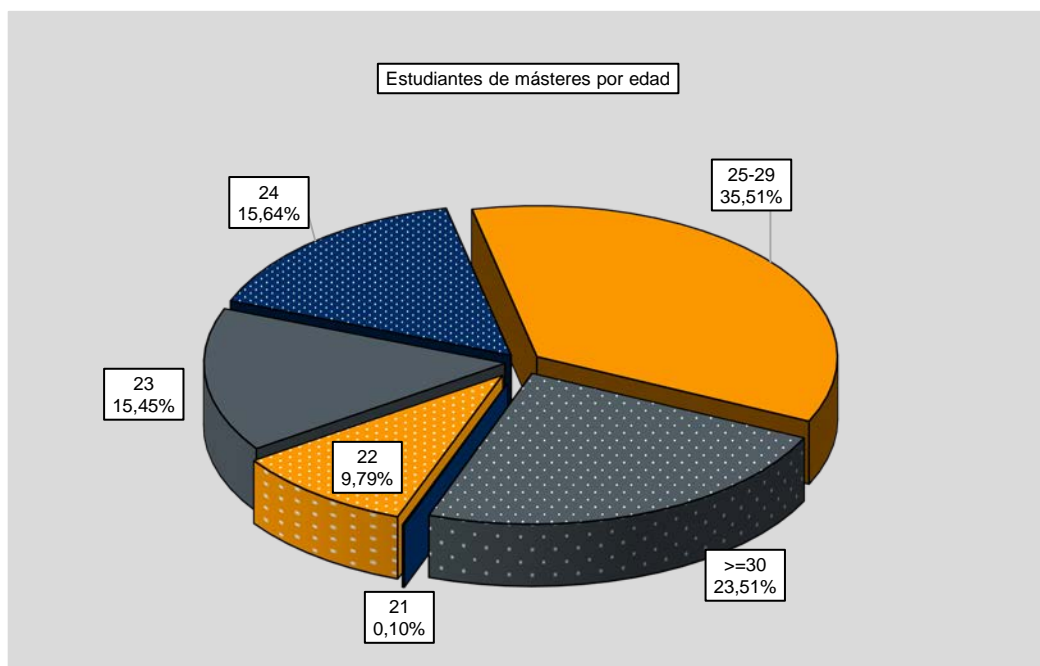
Rama	Titulación	Hombre	Mujer	TOTALES
Artes y Humanidades		42	86	128
Escuela de Arquitectura		12	14	26
	Máster Universitario en Gestión del Patrimonio Artístico y Arquitectónico, Museos y Mercado del Arte	12	14	26
Escuela de Ingenierías Industriales y Civiles		0	1	1
	Máster Universitario en Innovación en Diseño para el Sector Turístico por la Universidad de Barcelona; La Universidad de La Laguna; La Universidad de Las Palmas de Gran Canaria y la Universidad del País Vasco/Euskal Herriko Unibertsitatea	0	1	1
Facultad de Filología		8	13	21
	Máster Universitario en Cultura Audiovisual y Literaria	8	13	21
Facultad de Geografía e Historia		10	14	24
	Máster Universitario en Arqueología	0	1	1
	Máster Universitario en Patrimonio Histórico, Cultural y Natural.	6	5	11
	Máster Universitario en Relaciones Hispano Africanas.	4	8	12
Facultad de Traducción e Interpretación		12	44	56
	Máster Universitario en Español y su Cultura: Desarrollos Profesionales y Empresariales.	7	25	32
	Máster Universitario en Traducción Profesional y Mediación Intercultural.	5	19	24
Ciencias		23	31	54
Facultad de Ciencias del Mar		23	31	54
	Máster Universitario en Cultivos Marinos	9	5	14
	Máster Universitario en Gestión Costera	5	7	12
	Máster Universitario en Gestión Sostenible de Recursos Pesqueros	6	5	11
	Máster Universitario en Oceanografía	1	2	3
	Máster Universitario en Oceanografía por la Universidad de Cádiz, la Universidad de Las Palmas de Gran Canaria y la Universidad de Vigo	2	12	14
Ciencias de la Salud		12	34	46
Facultad de Ciencias de La Salud		6	16	22
	Máster Universitario en Bioética y Bioderecho.	6	16	22
Facultad de Veterinaria		2	7	9
	Máster Universitario en Clínica Veterinaria e Investigación Terapéutica	2	7	9
Instituto Universitario de Sanidad Animal y Seguridad Alimentaria		4	11	15
	Máster Universitario en Sanidad Animal y Seguridad Alimentaria	4	11	15
Ciencias Sociales y Jurídicas		232	420	652
Estructura Teleformación ULPGC		3	3	6
	Máster Universitario en Prevención de Riesgos Laborales(No presencial)	3	3	6
Facultad de Ciencias de la Educación		115	260	375
	Máster Universitario en Formación del Profesorado de Educación Secundaria Obligatoria y Bachillerato, Formación Profesional y Enseñanza de Idiomas por la Universidad de La Laguna y la Universidad de Las Palmas de Gran Canaria	110	214	324
	Máster Universitario en Intervención Familiar.	2	29	31
	Máster Universitario en Mediación Familiar y Sociocomunitaria.	3	17	20
Facultad de Ciencias Jurídicas		59	82	141
	Máster Universitario en Abogacía por la Universidad de Las Palmas de Gran Canaria	59	82	141
Facultad de Economía, Empresa y Turismo		52	75	127
	Máster Universitario en Banca y Finanzas	13	7	20
	Máster Universitario en Contabilidad, Auditoría y Fiscalidad Empresarial.	12	13	25
	Máster Universitario en Desarrollo Integral de Destinos Turísticos	0	1	1
	Máster Universitario en Desarrollo Integral de Destinos Turísticos por la Universidad de Las Palmas de Gran Canaria	7	9	16
	Máster Universitario en Dirección de Empresas y Recursos Humanos.	14	23	37
	Máster Universitario en Dirección y Planificación del Turismo	0	1	1
	Máster Universitario en Marketing y Comercio Internacional.	6	21	27
Instituto Universitario de Turismo y Desarrollo Económico Sostenible		3	0	3
	Máster Universitario en Economía del Turismo, del Transporte y del Medio Ambiente	3	0	3

1.4.5. Estudiantes de másteres EEES por sexo 2/2

Ingenierías y Arquitectura		118	44	162
Escuela de Arquitectura		3	2	5
	Máster Universitario en Arquitectura y Acondicionamiento con Tecnologías de Comunicaciones para Hoteles Sustentables	3	2	5
Escuela de Ingeniería de Telecomunicación y Electrónica		9	2	11
	Máster Universitario en Ingeniería de Telecomunicación	9	2	11
Escuela de Ingeniería Informática		17	3	20
	Máster Universitario en Ingeniería Informática	17	3	20
Escuela de Ingenierías Industriales y Civiles		36	19	55
	Máster Universitario en Ingeniería Industrial	32	15	47
	Máster Universitario en Tecnologías Industriales	4	4	8
Estructura Teleformación ULPGC		8	7	15
	Máster Universitario en Prevención de Riesgos Laborales por la Universidad de Las Palmas de Gran Canaria (No Presencial)	8	7	15
Instituto Universitario de Microelectrónica Aplicada		12	2	14
	Máster Universitario en Tecnologías de Telecomunicación	12	2	14
Instituto Universitario de Sistemas Inteligentes y Aplicaciones Numéricas en Ingeniería		28	6	34
	Máster Universitario en Eficiencia Energética	13	6	19
	Máster Universitario en Sistemas Inteligentes y Aplicaciones Numéricas en Ingeniería	15	0	15
Instituto Universitario para el Desarrollo Tecnológico y la Innovación en Comunicaciones		5	3	8
	Máster Universitario en Soluciones TIC para Bienestar y Medio Ambiente	5	3	8
TOTALES		427	615	1.042

1.4.6. Estudiantes de másteres EEES por edad 1/1

Rango Edad	Alumnos	%
21	1	0,10
22	102	9,79
23	161	15,45
24	163	15,64
25-29	370	35,51
>=30	245	23,51
TOTALES	1.042	100



1.4.7. Estudiantes de másteres por tipo de matrícula 1/1

Tipo Matrícula	Alumnos	%
Alumnos con discapacidad	12	1,15
Alumnos con discapacidad +FN1	2	0,19
Becarios Comunidad Autónoma + FN1 (No técnicas)	3	0,29
Becarios Comunidad Autónoma (Técnicas)	7	0,67
Becarios Comunidad Autónoma (No Técnicas)	57	5,47
Becarios Investigación	7	0,67
Becarios MEC + FN1 (No técnicas)	12	1,15
Becarios MEC + FN1 (Técnicas)	2	0,19
Becarios MEC + FN2	2	0,19
Becarios MEC (No técnicas)	246	23,61
Becarios MEC (Técnicas)	47	4,51
Familia Numerosa Especial	4	0,38
Familia Numerosa Gral.	21	2,02
Normal	555	53,26
Personal ULPGC	49	4,70
Personal ULPGC + FN1	1	0,10
Por Resolución Rector	2	0,19
Premio Extraordinario	8	0,77
Programas Cooperación Internacional	5	0,48
TOTALES	1.042	100

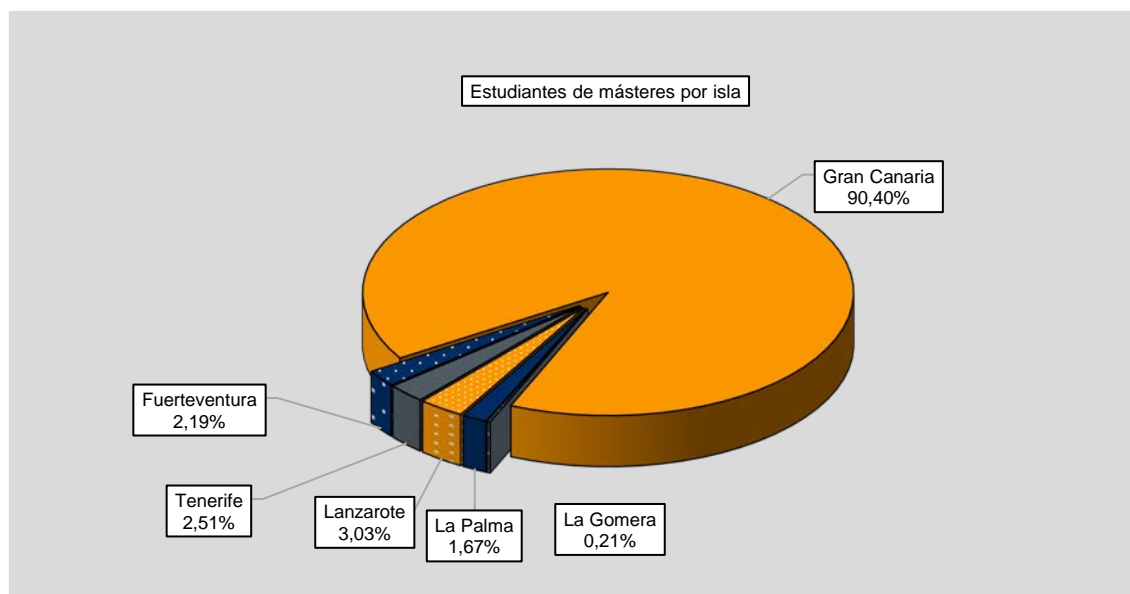
1.4.8. Estudiantes de másteres EEES por procedencia geográfica 1/1

Comunidad Autónoma	Nº de Estudiantes	%
Andalucía	5	0,48
Cádiz	3	0,29
Cordoba	1	0,10
Málaga	1	0,10
Aragón	2	0,19
Huesca	1	0,10
Zaragoza	1	0,10
Baleares	1	0,10
Baleares	1	0,10
Canarias	958	91,94
Las Palmas	916	87,91
Santa Cruz de Tenerife	42	4,03
Cantabria	1	0,10
Cantabria	1	0,10
Castilla y León	2	0,19
León	1	0,10
Palencia	1	0,10
Castilla-La Mancha	1	0,10
Ciudad Real	1	0,10
Cataluña	4	0,38
Barcelona	3	0,29
Girona	1	0,10
Galicia	2	0,19
Lugo	1	0,10
Ourense	1	0,10
Madrid	4	0,38
Madrid	4	0,38
Pais Vasco	4	0,38
Alava	2	0,19
Vizcaya	2	0,19
Valencia	2	0,19
Alicante	1	0,10
Valencia	1	0,10
Murcia	3	0,29
Murcia	3	0,29
Residentes fuera de España(*)	29	2,78
Sin informar	24	2,30
TOTALES	1.042	100

(*) Solo se tiene en cuenta la residencia, la cantidad de extranjeros totales matriculados en másteres por país de origen se encuentra en la consulta 1.4.4

1.4.9. Estudiantes de másteres por isla de procedencia 1/1

Isla	Alumnos	%
Fuerteventura	21	2,19
Gran Canaria	866	90,40
La Gomera	2	0,21
La Palma	16	1,67
Lanzarote	29	3,03
Tenerife	24	2,51
TOTALES	958	100



1.4.10. Estudiantes de másteres EEES de Las Palmas por municipio 1/1

Isla	Municipio	Alumnos	%
Fuerteventura		21	2,29
	La Oliva	3	0,33
	Pájara	1	0,11
	Puerto del Rosario	12	1,31
	Tuineje	5	0,55
Gran Canaria		866	94,54
	Agaete	6	0,66
	Agüimes	25	2,73
	Arucas	41	4,48
	Firgas	9	0,98
	Gáldar	46	5,02
	Ingenio	20	2,18
	La Aldea de San Nicolás	7	0,76
	Las Palmas de Gran Canaria	433	47,27
	Mogán	5	0,55
	Moya	5	0,55
	San Bartolomé de Tirajana	26	2,84
	Santa Brígida	31	3,38
	Santa Lucía de Tirajana	39	4,26
	Santa María de Guía de Gran Canaria	34	3,71
	Tejeda	1	0,11
	Telde	99	10,81
	Teror	7	0,76
	Valleseco	7	0,76
	Valsequillo de Gran Canaria	12	1,31
	Vega de San Mateo	13	1,42
Lanzarote		29	3,17
	Arrecife	7	0,76
	San Bartolomé	10	1,09
	Teguise	6	0,66
	Tias	4	0,44
	Tinajo	1	0,11
	Yaiza	1	0,11
TOTALES		916	100

1.4.11. Estudiantes de doctorados EEES por centro 1/1

Rama/Centro	Titulación	Alumnos	%
Artes y Humanidades		152	28,20
Escuela de Doctorado		152	28,20
	Programa de Doctorado en Estudios Lingüísticos y Literarios en sus Contextos Socioculturales por la Universidad de Las Palmas de Gran Canaria	51	9,46
	Programa de Doctorado en Territorio y Sociedad. Evolución Histórica de un Espacio Tricontinental (África, América y Europa)	18	3,34
	Programa de Doctorado Islas Atlánticas: Historia, Patrimonio y Marco Jurídico Institucional por la Universidad de Las Palmas de Gran Canaria	83	15,40
Ciencias		64	11,87
Escuela de Doctorado		64	11,87
	Programa de Doctorado en Acuicultura Sostenible y Ecosistemas Marinos	19	3,53
	Programa de Doctorado en Calidad Ambiental y Recursos Naturales por la Universidad de Las Palmas de Gran Canaria	19	3,53
	Programa de Doctorado en Oceanografía y Cambio Global por la Universidad de Las Palmas de Gran Canaria	26	4,82
Ciencias de la Salud		147	27,27
Escuela de Doctorado		147	27,27
	Programa de Doctorado en Investigación Aplicada a las Ciencias Sanitarias por la Universidad de Las Palmas de Gran Canaria	58	10,76
	Programa de Doctorado en Investigación en Biomedicina	68	12,62
	Programa de Doctorado en Sanidad Animal y Seguridad Alimentaria por la Universidad de Las Palmas de Gran Canaria	21	3,90
Ciencias Sociales y Jurídicas		62	11,50
Escuela de Doctorado		62	11,50
	Programa de Doctorado en Turismo, Economía y Gestión por la Universidad de Las Palmas de Gran Canaria	62	11,50
Ingenierías y Arquitectura		114	21,15
Escuela de Doctorado		114	21,15
	Programa de Doctorado Empresa, Internet y Tecnologías de las Comunicaciones	38	7,05
	Programa de Doctorado en Ingenierías Química, Mecánica y de Fabricación por la Universidad de Las Palmas de Gran Canaria	35	6,49
	Programa de Doctorado en Tecnologías de Telecomunicación e Ingeniería Computacional por la Universidad de Las Palmas de Gran Canaria	41	7,61
TOTALES		539	100

1.4.12. Estudiantes extranjeros de doctorados EEES 1/1

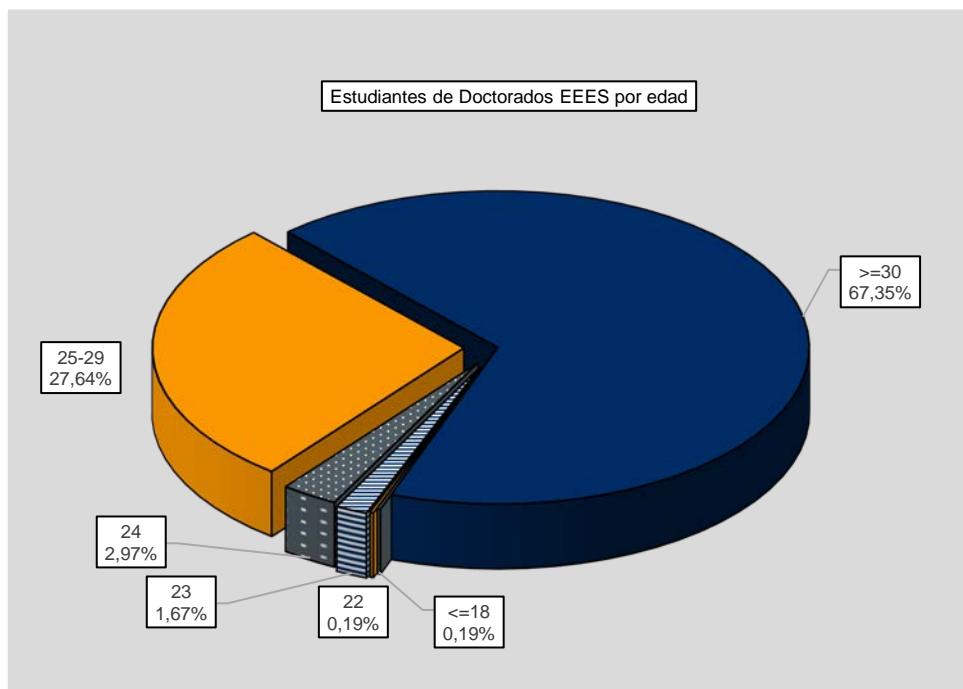
Nacionalidad	Nº de Alumnos	%
África	18	26,09
Argelia	2	2,90
Egipto	5	7,25
Marruecos	10	14,49
Senegal	1	1,45
América	24	34,78
Argentina	2	2,90
Chile	1	1,45
Colombia	6	8,70
Cuba	1	1,45
Ecuador	6	8,70
México	2	2,90
Perú	3	4,35
Venezuela	3	4,35
Asia	7	10,14
China (Rep. Popular)	3	4,35
Irán	2	2,90
Kirguizstan	1	1,45
Vietnam	1	1,45
Europa	20	28,99
Bulgaria	1	1,45
Eslovaquia	1	1,45
Italia	8	11,59
Polonia	3	4,35
Portugal	3	4,35
Reino Unido	1	1,45
Rusia	1	1,45
Turquía	2	2,90
TOTALES	69	100

1.4.13. Estudiantes de doctorados por sexo 1/1

Rama/Centro	Titulación	Hombre	Mujer	TOTAL
Artes y Humanidades		71	81	152
Escuela de Doctorado		71	81	152
	Programa de Doctorado en Estudios Lingüísticos y Literarios en sus Contextos Socioculturales por la Universidad de Las Palmas de Gran Canaria	23	28	51
	Programa de Doctorado en Territorio y Sociedad. Evolución Histórica de un Espacio Tricontinental (África, América y Europa)	9	9	18
	Programa de Doctorado Islas Atlánticas: Historia, Patrimonio y Marco Jurídico Institucional por la Universidad de Las Palmas de Gran Canaria	39	44	83
Ciencias		31	33	64
Escuela de Doctorado		31	33	64
	Programa de Doctorado en Acuicultura Sostenible y Ecosistemas Marinos	14	5	19
	Programa de Doctorado en Calidad Ambiental y Recursos Naturales por la Universidad de Las Palmas de Gran Canaria	9	10	19
	Programa de Doctorado en Oceanografía y Cambio Global por la Universidad de Las Palmas de Gran Canaria	8	18	26
Ciencias de la Salud		62	85	147
Escuela de Doctorado		62	85	147
	Programa de Doctorado en Investigación Aplicada a las Ciencias Sanitarias por la Universidad de Las Palmas de Gran Canaria	26	32	58
	Programa de Doctorado en Investigación en Biomedicina	29	39	68
	Programa de Doctorado en Sanidad Animal y Seguridad Alimentaria por la Universidad de Las Palmas de Gran Canaria	7	14	21
Ciencias Sociales y Jurídicas		30	32	62
Escuela de Doctorado		30	32	62
	Programa de Doctorado en Turismo, Economía y Gestión por la Universidad de Las Palmas de Gran Canaria	30	32	62
Ingenierías y Arquitectura		80	34	114
Escuela de Doctorado		80	34	114
	Programa de Doctorado Empresa, Internet y Tecnologías de las Comunicaciones	26	12	38
	Programa de Doctorado en Ingenierías Química, Mecánica y de Fabricación por la Universidad de Las Palmas de Gran Canaria	20	15	35
	Programa de Doctorado en Tecnologías de Telecomunicación e Ingeniería Computacional por la Universidad de Las Palmas de Gran Canaria	34	7	41
TOTALES		274	265	539

1.4.14. Estudiantes de doctorados por edad 1/1

Rango Edad	Alumnos	%
<=18	1	0,19
22	1	0,19
23	9	1,67
24	16	2,97
25-29	149	27,64
>=30	363	67,35
TOTALES	539	100



1.4.15. Estudiantes de doctorados por tipo de matrícula 1/1

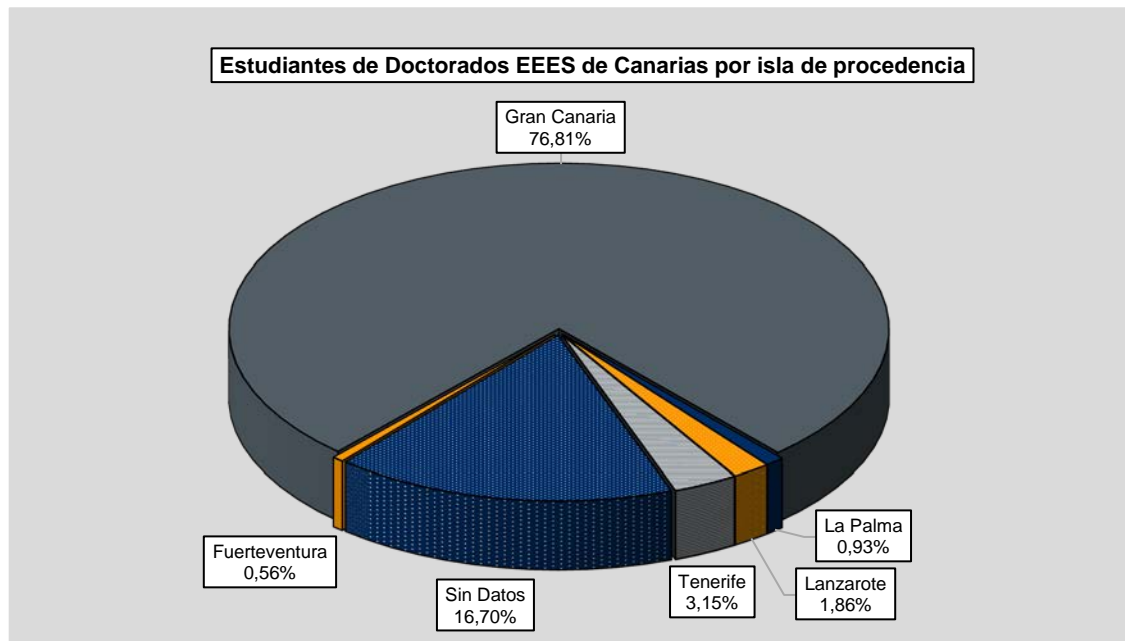
Tipo Matrícula	Alumnos	%
Alumnos con discapacidad	5	0,93
Alumnos con discapacidad +FN1	1	0,19
Alumnos con discapacidad+ FN2	1	0,19
Becarios Comunidad Autónoma + FN1 (No técnicas)	1	0,19
Becarios Comunidad Autónoma (Técnicas)	5	0,93
Becarios Comunidad Autónoma (No Técnicas)	6	1,11
Becarios Investigación	33	6,12
Convalidaciones	1	0,19
Familia Numerosa Especial	2	0,37
Familia Numerosa Gral.	10	1,86
Normal	390	72,36
Personal ULPGC	62	11,50
Personal ULPGC + FN1	5	0,93
Premio Extraordinario	16	2,97
Premio Extraordinario + FN1	1	0,19
TOTALES	539	100

1.4.16. Estudiantes de doctorados por procedencia geográfica 1/1

Comunidad Autónoma	Alumnos	%
Andalucía	4	0,74
Jaén	1	0,19
Málaga	2	0,37
Sevilla	1	0,19
Baleares	1	0,19
Baleares	1	0,19
Canarias	451	83,67
Las Palmas	429	79,59
Santa Cruz de Tenerife	22	4,08
Castilla y León	2	0,37
Burgos	1	0,19
Valladolid	1	0,19
Castilla-La Mancha	1	0,19
Guadalajara	1	0,19
Cataluña	2	0,37
Barcelona	2	0,37
Extremadura	1	0,19
Badajoz	1	0,19
La Rioja	2	0,37
La Rioja	2	0,37
Madrid	3	0,56
Madrid	3	0,56
Pais Vasco	4	0,74
Guipúzcoa	3	0,56
Vizcaya	1	0,19
Foral de Navarra	1	0,19
Navarra	1	0,19
Comunidad Valenciana	3	0,56
Valencia	3	0,56
Principado de Asturias	1	0,19
Asturias	1	0,19
Región de Murcia	1	0,19
Murcia	1	0,19
Fuera de España	49	9,09
Fuera de España	49	9,09
Sin Informar	13	2,41
Sin Informar	13	2,41
TOTALES	539	100

1.4.17. Estudiantes de doctorados EEES de Canarias por isla de procedencia 1/1

Isla	Alumnos	%
Fuerteventura	3	0,67
Gran Canaria	416	92,24
La Palma	5	1,11
Lanzarote	10	2,22
Tenerife	17	3,77
TOTALES	451	100



1.4.18. Estudiantes de doctorados de la Las Palmas por municipio 1/1

Isla	Alumnos	%
Fuerteventura	3	0,70
Puerto del Rosario	2	0,47
Tuineje	1	0,23
Gran Canaria	424	98,83
Agaete	2	0,47
Agüimes	16	3,73
Arucas	18	4,20
Firgas	3	0,70
Gáldar	11	2,56
Ingenio	9	2,10
Las Palmas de Gran Canaria	268	62,47
Mogán	3	0,70
Moya	1	0,23
San Bartolomé de Tirajana	3	0,70
Santa Brígida	19	4,43
Santa Lucía de Tirajana	12	2,80
Santa María de Guía de Gran Canaria	3	0,70
Tejeda	1	0,23
Telde	34	7,93
Teror	4	0,93
Valleseco	1	0,23
Valsequillo de Gran Canaria	3	0,70
Vega de San Mateo	3	0,70
Lanzarote	10	2,33
Arrecife	4	0,93
San Bartolomé	1	0,23
Teguise	1	0,23
Tias	2	0,47
Tinajo	2	0,47
Sin Informar	2	0,47
Sin informar	2	0,47
TOTALES	429	100

1.5.1. Créditos asignados a grados y fecha de publicación en el BOE 1/1

Área (plan de estudios)	Créditos	Fecha publicación BOE
Artes y Humanidades		
Grado en Historia	240	24-dic-09
Grado en Lengua Española y Literaturas Hispánicas	240	03-mar-11
Grado en Lenguas Modernas	240	21-ene-11
Grado en Traducción e Interpretación: Inglés-Alemán	240	24-dic-09
Grado en Traducción e Interpretación: Inglés-Francés	240	24-dic-09
Programa de doble titulación: Grado en Traducción e Interpretación: Inglés-Alemán y Grado en Traducción e Interpretación: Inglés-Francés	240	24-dic-09
CC. Experimentales y de la Salud		
Grado en Enfermería	240	28-may-11
Grado en Enfermería (Fuerteventura)	240	28-may-11
Grado en Enfermería (Lanzarote)	240	28-may-11
Grado en Fisioterapia	240	03-mar-11
Grado en Medicina	360	25-jul-11
Grado en Veterinaria	300	03-oct-11
Ciencias		
Grado en Ciencias del Mar	240	03-mar-11
Ciencias Sociales y Jurídicas		
Grado en Administración y Dirección de Empresas	240	21-ene-11
Grado en Ciencias de la Actividad Física y del Deporte	180	24-dic-09
Grado en Derecho	240	25-jul-11
Grado en Economía	240	21-ene-11
Grado en Educación Infantil	240	25-jul-11
Grado en Educación Primaria	240	07-oct-11
Grado en Educación Primaria (No Presencial)	240	07-oct-11
Grado en Educación Social	240	25-jul-11
Grado en Geografía y Ordenación del Territorio	240	24-dic-09
Grado en Relaciones Laborales y Recursos Humanos	240	14-oct-11
Grado en Relaciones Laborales y Recursos Humanos (No Presencial)	240	14-oct-11
Grado en Seguridad y Control de Riesgos (No Presencial)	240	31-oct-13
Grado en Trabajo Social	240	03-oct-11
Grado en Trabajo Social (No Presencial)	240	03-oct-11
Grado en Turismo	240	03-oct-11
Grado en Turismo (Lanzarote)	240	03-oct-11
Grado en Turismo (No Presencial)	240	03-oct-11
Programa de doble titulación: Grado en Administración y Dirección de Empresas y Grado en Derecho	360	21-ene-11
Ingenierías y Arquitectura		
Grado en Ingeniería en Tecnologías de la Telecomunicación	240	03-oct-11
Grado en Arquitectura	330	25-jul-11
Grado en Ingeniería Civil	240	03-oct-11
Grado en Ingeniería Eléctrica	240	18-nov-14
Grado en Ingeniería Electrónica Industrial y Automática	240	18-nov-14
Grado en Ingeniería en Diseño Industrial y Desarrollo de Productos	240	03-oct-11
Grado en Ingeniería en Organización Industrial	240	03-oct-11
Grado en Ingeniería en Tecnología Naval	240	03-oct-11
Grado en Ingeniería Geomática	240	11-abr-16
Grado en Ingeniería Geomática y Topografía	240	30-nov-11
Grado en Ingeniería Informática	240	14-oct-11
Grado en Ingeniería Mecánica	240	18-nov-14
Grado en Ingeniería Química	240	03-oct-11
Grado en Ingeniería Química Industrial	240	18-nov-14
Programa de doble titulación: Grado en Ingeniería Informática y Grado en Administración y Dirección de Empresas	384	14-oct-11

1.5.2. Créditos asignados por máster y fecha de publicación en el BOE 1/1

Área (plan de estudios)	Créditos	Fecha Publicación BOE
Artes y Humanidades		
Máster Universitario en Arqueología	90	14-ene-15
Máster Universitario en Cultura Audiovisual y Literaria	60	23-jun-14
Máster Universitario en Español y su Cultura: Desarrollos Profesionales y Empresariales.	60	06-abr-15
Máster Universitario en Gestión del Patrimonio Artístico y Arquitectónico, Museos y Mercado del Arte	60	25-nov-14
Máster Universitario en Innovación en Diseño para el Sector Turístico por la Universidad de Barcelona; La Universidad de La Laguna; La Universidad de Las Palmas de Gran Canaria y la Universidad del País Vasco/Euskal Herriko Unibertsitatea	60	23-jun-14
Máster Universitario en Patrimonio Histórico, Cultural y Natural.	60	06-abr-15
Máster Universitario en Relaciones Hispano Africanas.	60	06-abr-15
Máster Universitario en Traducción Profesional y Mediación Intercultural.	60	06-abr-15
CC. Experimentales y de la Salud		
Máster Universitario en Bioética y Bioderecho.	60	14-ene-15
Máster Universitario en Clínica Veterinaria e Investigación Terapéutica	60	31-mar-12
Máster Universitario en Sanidad Animal y Seguridad Alimentaria	60	14-abr-12
Ciencias		
Máster Universitario en Cultivos Marinos	120	26-feb-10
Máster Universitario en Gestión Costera	120	06-abr-15
Máster Universitario en Gestión Sostenible de Recursos Pesqueros	60	05-may-12
Máster Universitario en Oceanografía	90	26-feb-10
Máster Universitario en Oceanografía por la Universidad de Cádiz, la Universidad de Las Palmas de Gran Canaria y la Universidad de Vigo	60	24-dic-15
Ciencias Sociales y Jurídicas		
Máster Universitario en Abogacía por la Universidad de Las Palmas de Gran Canaria	90	29-dic-14
Máster Universitario en Banca y Finanzas	60	06-abr-15
Máster Universitario en Contabilidad, Auditoría y Fiscalidad Empresarial.	60	06-abr-15
Máster Universitario en Desarrollo Integral de Destinos Turísticos	60	30-jul-12
Máster Universitario en Desarrollo Integral de Destinos Turísticos por la Universidad de Las Palmas de Gran Canaria	66	21-oct-15
Máster Universitario en Dirección de Empresas y Recursos Humanos.	60	06-abr-15
Máster Universitario en Dirección y Planificación del Turismo	60	26-feb-10
Máster Universitario en Economía del Turismo, del Transporte y del Medio Ambiente	60	06-abr-15
Máster Universitario en Economía y Políticas Públicas.	60	30-ene-15
Máster Universitario en Formación del Profesorado de Educación Secundaria Obligatoria y Bachillerato, Formación Profesional y Enseñanza de Idiomas por la Universidad de La Laguna y la Universidad de Las Palmas de Gran Canaria	60	03-mar-15
Máster Universitario en Intervención Familiar.	60	17-dic-14
Máster Universitario en Intervención y Mediación Familiar	60	04-ago-11
Máster Universitario en Marketing y Comercio Internacional.	60	06-abr-15
Máster Universitario en Mediación Familiar y Sociocomunitaria.	60	17-dic-14
Máster Universitario en Prevención de Riesgos Laborales(No presencial)	90	09-may-12
Máster Universitario en Procesos Educativos(No presencial)	60	26-feb-10
Ingenierías y Arquitectura		
Máster Universitario en Arquitectura y Acondicionamiento con Tecnologías de Comunicaciones para Hoteles Sustentables	60	07-may-15
Máster Universitario en Eficiencia Energética	60	29-abr-14
Máster Universitario en Ingeniería de Telecomunicación	60	06-abr-15
Máster Universitario en Ingeniería Industrial	120	29-dic-14
Máster Universitario en Ingeniería Informática	90	12-mar-14
Máster Universitario en Sistemas Inteligentes y Aplicaciones Numéricas en Ingeniería	60	05-may-12
Máster Universitario en Soluciones TIC para Bienestar y Medio Ambiente	60	06-abr-15
Máster Universitario en Tecnologías de Telecomunicación	60	14-abr-12
Máster Universitario en Tecnologías Industriales	60	06-abr-15

1.5.3. Créditos asignados por doctorados y fecha de publicación en el BOE 1/1

Área (plan de estudios)	Créditos	Fecha Publicación BOE
Artes y Humanidades		
Programa de Doctorado en Estudios Lingüísticos y Literarios en sus Contextos Socioculturales por la Universidad de Las Palmas de Gran Canaria	60	07-feb-14
Programa de Doctorado en Territorio y Sociedad. Evolución Histórica de un Espacio Tricontinental (África, América y Europa)	60	11-abr-16
Programa de Doctorado Islas Atlánticas: Historia, Patrimonio y Marco Jurídico Institucional por la Universidad de Las Palmas de Gran Canaria	60	18-oct-14
Programa Oficial de Doctorado en Español y su Cultura: Investigación, Desarrollo e Innovación.	60	03-abr-08
CC. Experimentales y de la Salud		
Programa de Doctorado en Investigación Aplicada a las Ciencias Sanitarias por la Universidad de Las Palmas de Gran Canaria	60	29-ene-15
Programa de Doctorado en Investigación en Biomedicina	60	11-abr-16
Programa Oficial de Doctorado en Clínica Veterinaria e Investigación Terapéutica	60	16-mar-11
Programa Oficial de Doctorado en Sanidad Animal y Seguridad Alimentaria	60	11-may-11
Ciencias		
Programa de Doctorado en Acuicultura Sostenible y Ecosistemas Marinos	60	11-abr-16
Programa de Doctorado en Calidad Ambiental y Recursos Naturales por la Universidad de Las Palmas de Gran Canaria	60	26-oct-16
Programa de Doctorado en Oceanografía y Cambio Global por la Universidad de Las Palmas de Gran Canaria	60	07-feb-14
Programa Oficial de Doctorado en Acuicultura: Producción Controlada de Animales Acuáticos	60	20-dic-06
Programa Oficial de Doctorado en Gestión Costera	60	20-dic-06
Programa Oficial de Doctorado en Gestión Sostenible de Recursos Pesqueros	60	11-may-11
Programa Oficial de Doctorado en Oceanografía	60	11-may-11
Ciencias Sociales y Jurídicas		
Programa de Doctorado en Turismo, Economía y Gestión por la Universidad de Las Palmas de Gran Canaria	60	30-abr-14
Programa Oficial de Doctorado en Desarrollo Integral e Innovación de Destinos Turísticos	60	19-sep-11
Programa Oficial de Doctorado en Formación del Profesorado	60	27-nov-07
Programa Oficial de Doctorado en Perspectivas Científicas sobre el Turismo y la Dirección de Empresas Turísticas.	60	16-mar-11
Ingenierías y Arquitectura		
Programa de Doctorado Empresa, Internet y Tecnologías de las Comunicaciones	60	26-ene-17
Programa de Doctorado en Ingenierías Química, Mecánica y de Fabricación por la Universidad de Las Palmas de Gran Canaria	60	29-ene-15
Programa Oficial de Doctorado en Cibernética y Telecomunicación.	60	16-mar-11
Programa Oficial de Doctorado en Sistemas Inteligentes y Aplicaciones Numéricas en Ingenierías	60	10-feb-10
Programa Oficial de Doctorado en Tecnologías de Telecomunicación	60	11-may-11

1.6.1. Estudiantes que han finalizado los estudios por grado y sexo 1/2

Rama/Centro	Titulación	Hombre	Mujer	TOTAL
Artes y Humanidades		84	172	256
Facultad de Filología		26	81	107
	Grado en Lengua Española y Literaturas Hispánicas	10	32	42
	Grado en Lenguas Modernas	16	49	65
Facultad de Geografía e Historia		29	17	46
	Grado en Historia	29	17	46
Facultad de Traducción e Interpretación		29	74	103
	Grado en Traducción e Interpretación: Inglés-Alemán	8	35	43
	Grado en Traducción e Interpretación: Inglés-Francés	12	24	36
	Programa de doble titulación: Grado en Traducción e Interpretación: Inglés-Alemán y Grado en Traducción e Interpretación: Inglés-Francés	9	15	24
Ciencias		14	21	35
Facultad de Ciencias del Mar		14	21	35
	Grado en Ciencias del Mar	14	21	35
Ciencias de la Salud		133	346	479
Facultad de Ciencias de La Salud		104	212	316
	Grado en Enfermería	26	92	118
	Grado en Fisioterapia	27	39	66
	Grado en Medicina	51	81	132
Facultad de Ciencias de la Salud - Sección Fuerteventura		7	43	50
	Grado en Enfermería (Fuerteventura)	7	43	50
Facultad de Ciencias de la Salud - Sección Lanzarote		9	35	44
	Grado en Enfermería (Lanzarote)	9	35	44
Facultad de Veterinaria		13	56	69
	Grado en Veterinaria	13	56	69
Ciencias Sociales y Jurídicas		402	797	1.199
Escuela Universitaria Adscrita de Turismo de Lanzarote		9	31	40
	Grado en Turismo (Lanzarote)	9	31	40
Estructura Teleformación ULPGC		51	103	154
	Grado en Educación Primaria (No Presencial)	17	49	66
	Grado en Relaciones Laborales y Recursos Humanos (No Presencial)	9	21	30
	Grado en Seguridad y Control de Riesgos (No Presencial)	21	10	31
	Grado en Trabajo Social (No Presencial)	4	17	21
	Grado en Turismo (No Presencial)	0	6	6
Facultad de Ciencias de la Actividad Física y el Deporte		59	17	76
	Grado en Ciencias de la Actividad Física y del Deporte	59	17	76
Facultad de Ciencias de la Educación		66	288	354
	Grado en Educación Infantil	1	97	98
	Grado en Educación Primaria	58	142	200
	Grado en Educación Social	7	49	56
Facultad de Ciencias Jurídicas		102	206	308
	Grado en Derecho	66	92	158
	Grado en Relaciones Laborales y Recursos Humanos	23	45	68
	Grado en Trabajo Social	13	69	82
Facultad de Economía, Empresa y Turismo		99	143	242
	Grado en Administración y Dirección de Empresas	63	69	132
	Grado en Economía	13	13	26
	Grado en Turismo	18	53	71
	Programa de doble titulación: Grado en Administración y Dirección de Empresas y Grado en Derecho	5	8	13
Facultad de Geografía e Historia		16	9	25
	Grado en Geografía y Ordenación del Territorio	16	9	25

1.6.1. Estudiantes que han finalizado los estudios por grado y sexo 2/2

Ingenierías y Arquitectura		338	164	502
Escuela de Arquitectura		19	29	48
	Grado en Arquitectura	19	29	48
Escuela de Ingeniería de Telecomunicación y Electrónica		30	8	38
	Grado en Ingeniería en Tecnologías de la Telecomunicación	30	8	38
Escuela de Ingeniería Informática		59	19	78
	Grado en Ingeniería Informática	49	16	65
	Programa de doble titulación: Grado en Ingeniería Informática y Grado en Administración y Dirección de Empresas	10	3	13
Escuela de Ingenierías Industriales y Civiles		230	108	338
	Grado en Ingeniería Civil	36	21	57
	Grado en Ingeniería Eléctrica	33	7	40
	Grado en Ingeniería Electrónica Industrial y Automática	26	8	34
	Grado en Ingeniería en Diseño Industrial y Desarrollo de Productos	23	20	43
	Grado en Ingeniería en Organización Industrial	10	12	22
	Grado en Ingeniería en Tecnología Naval	30	3	33
	Grado en Ingeniería Geomática y Topografía	7	2	9
	Grado en Ingeniería Mecánica	59	12	71
	Grado en Ingeniería Química	5	20	25
	Grado en Ingeniería Química Industrial	1	3	4
TOTALES		971	1.500	2.471

1.6.2. Estudiantes que han finalizado los estudios en grados por edad 1/2

Rama/Centro	Titulación	20	21	22	23	24	25	26	27-29	>=30	TOTAL
Artes y Humanidades		0	75	57	34	29	15	5	18	23	256
Facultad de Filología		0	32	22	15	13	6	2	8	9	107
	Grado en Lengua Española y Literaturas Hispánicas	0	6	8	5	7	5	1	5	5	42
	Grado en Lenguas Modernas	0	26	14	10	6	1	1	3	4	65
Facultad de Geografía e Historia		0	17	6	3	6	1	2	5	6	46
	Grado en Historia	0	17	6	3	6	1	2	5	6	46
Facultad de Traducción e Interpretación		0	26	29	16	10	8	1	5	8	103
	Grado en Traducción e Interpretación: Inglés-Alemán	0	12	10	7	4	3	1	3	3	43
	Grado en Traducción e Interpretación: Inglés-Francés	0	13	5	4	5	5	0	1	3	36
	Programa de doble titulación: Grado en Traducción e Interpretación: Inglés-Alemán y Grado en Traducción e Interpretación: Inglés-Francés	0	1	14	5	1	0	0	1	2	24
Ciencias		0	7	7	8	5	0	3	4	1	35
Facultad de Ciencias del Mar		0	7	7	8	5	0	3	4	1	35
	Grado en Ciencias del Mar	0	7	7	8	5	0	3	4	1	35
Ciencias de la Salud		0	133	55	122	52	29	19	26	43	479
Facultad de Ciencias de La Salud		0	98	18	110	28	16	10	10	26	316
	Grado en Enfermería	0	58	9	15	6	6	5	3	16	118
	Grado en Fisioterapia	0	39	8	2	3	2	0	4	8	66
	Grado en Medicina	0	1	1	93	19	8	5	3	2	132
Facultad de Ciencias de la Salud - Sección Fuerteventura		0	14	10	4	7	2	0	5	8	50
	Grado en Enfermería (Fuerteventura)	0	14	10	4	7	2	0	5	8	50
Facultad de Ciencias de la Salud - Sección Lanzarote		0	21	7	1	3	2	1	4	5	44
	Grado en Enfermería (Lanzarote)	0	21	7	1	3	2	1	4	5	44
Facultad de Veterinaria		0	0	20	7	14	9	8	7	4	69
	Grado en Veterinaria	0	0	20	7	14	9	8	7	4	69
Ciencias Sociales y Jurídicas		0	237	184	139	147	103	78	122	189	1.199
Escuela Universitaria Adscrita de Turismo de Lanzarote		0	3	7	5	4	4	3	7	7	40
	Grado en Turismo (Lanzarote)	0	3	7	5	4	4	3	7	7	40
Estructura Teleformación ULPGC		0	0	3	3	5	7	4	30	102	154
	Grado en Educación Primaria (No Presencial)	0	0	1	1	3	1	0	9	51	66
	Grado en Relaciones Laborales y Recursos Humanos (No Presencial)	0	0	0	0	0	1	1	4	24	30
	Grado en Seguridad y Control de Riesgos (No Presencial)	0	0	1	2	1	4	2	7	14	31
	Grado en Trabajo Social (No Presencial)	0	0	1	0	0	1	1	7	11	21
	Grado en Turismo (No Presencial)	0	0	0	0	1	0	0	3	2	6
Facultad de Ciencias de la Actividad Física y el Deporte		0	12	17	11	8	10	8	7	3	76
	Grado en Ciencias de la Actividad Física y del Deporte	0	12	17	11	8	10	8	7	3	76
Facultad de Ciencias de la Educación		0	127	70	39	28	21	18	22	29	354
	Grado en Educación Infantil	0	30	15	15	12	6	5	6	9	98
	Grado en Educación Primaria	0	73	42	20	13	10	10	13	19	200
	Grado en Educación Social	0	24	13	4	3	5	3	3	1	56
Facultad de Ciencias Jurídicas		0	74	44	38	47	26	21	29	29	308
	Grado en Derecho	0	34	24	21	27	11	10	10	21	158
	Grado en Relaciones Laborales y Recursos Humanos	0	6	9	9	12	9	5	13	5	68
	Grado en Trabajo Social	0	34	11	8	8	6	6	6	3	82
Facultad de Economía, Empresa y Turismo		0	19	40	40	49	33	22	25	14	242
	Grado en Administración y Dirección de Empresas	0	6	15	15	30	20	14	21	11	132
	Grado en Economía	0	3	5	5	5	4	3	1	0	26
	Grado en Turismo	0	10	20	10	11	9	5	3	3	71
	Programa de doble titulación: Grado en Administración y Dirección de Empresas y Grado en Derecho	0	0	0	10	3	0	0	0	0	13
Facultad de Geografía e Historia		0	2	3	3	6	2	2	2	5	25
	Grado en Geografía y Ordenación del Territorio	0	2	3	3	6	2	2	2	5	25

1.6.2. Estudiantes que han finalizado los estudios en grados por edad 2/2

Ingenierías y Arquitectura	1	62	100	92	73	50	33	42	49	502
Escuela de Arquitectura	0	0	1	9	23	6	1	3	5	48
Grado en Arquitectura	0	0	1	9	23	6	1	3	5	48
Escuela de Ingeniería de Telecomunicación y Electrónica	0	3	5	5	3	2	5	5	10	38
Grado en Ingeniería en Tecnologías de la Telecomunicación	0	3	5	5	3	2	5	5	10	38
Escuela de Ingeniería Informática	1	9	10	16	12	7	3	8	12	78
Grado en Ingeniería Informática	1	9	3	12	11	7	3	8	11	65
Programa de doble titulación: Grado en Ingeniería Informática y Grado en Administración y Dirección de Empresas	0	0	7	4	1	0	0	0	1	13
Escuela de Ingenierías Industriales y Civiles	0	50	84	62	35	35	24	26	22	338
Grado en Ingeniería Civil	0	4	3	13	4	9	6	9	9	57
Grado en Ingeniería Eléctrica	0	6	11	6	5	6	3	1	2	40
Grado en Ingeniería Electrónica Industrial y Automática	0	4	8	4	5	4	3	4	2	34
Grado en Ingeniería en Diseño Industrial y Desarrollo de Productos	0	3	16	8	2	3	4	5	2	43
Grado en Ingeniería en Organización Industrial	0	8	9	4	0	1	0	0	0	22
Grado en Ingeniería en Tecnología Naval	0	10	7	4	5	2	2	2	1	33
Grado en Ingeniería Geomática y Topografía	0	0	0	1	1	1	0	3	3	9
Grado en Ingeniería Mecánica	0	10	19	16	11	9	3	1	2	71
Grado en Ingeniería Química	0	3	10	5	2	0	3	1	1	25
Grado en Ingeniería Química Industrial	0	2	1	1	0	0	0	0	0	4
TOTALES	1	514	403	395	306	197	138	212	305	2.471

1.6.3. Duración media de estancia en grados 1/2

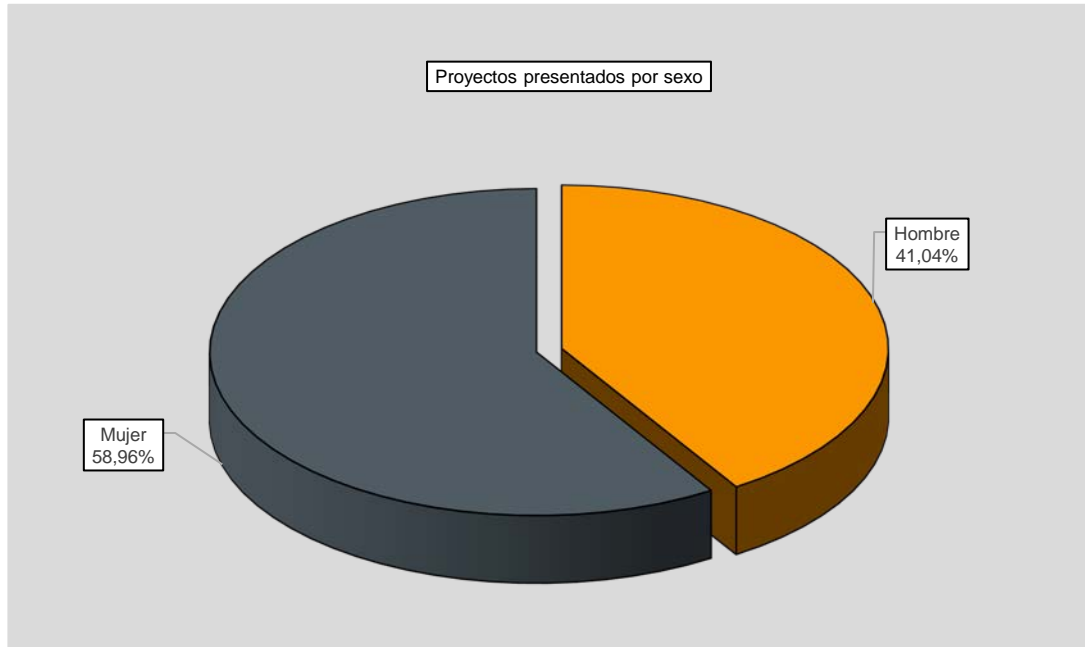
Rama/Centro	Titulación	2016/17
Artes y Humanidades		
Facultad de Filología		
	Grado en Lengua Española y Literaturas Hispánicas	5,27
	Grado en Lenguas Modernas	4,84
Facultad de Geografía e Historia		
	Grado en Historia	4,93
Facultad de Traducción e Interpretación		
	Grado en Traducción e Interpretación: Inglés-Alemán	4,92
	Grado en Traducción e Interpretación: Inglés-Francés	4,92
	Programa de doble titulación: Grado en Traducción e Interpretación: Inglés-Alemán y Grado en Traducción e Interpretación: Inglés-Francés	5,36
Ciencias		
Facultad de Ciencias del Mar		
	Grado en Ciencias del Mar	5,43
Ciencias de la Salud		
Facultad de Ciencias de La Salud		
	Grado en Enfermería	4,15
	Grado en Fisioterapia	4,26
	Grado en Medicina	6,30
Facultad de Ciencias de la Salud - Sección Fuerteventura		
	Grado en Enfermería (Fuerteventura)	4,19
Facultad de Ciencias de la Salud - Sección Lanzarote		
	Grado en Enfermería (Lanzarote)	4,20
Facultad de Veterinaria		
	Grado en Veterinaria	6,25
Ciencias Sociales y Jurídicas		
Escuela Universitaria Adscrita de Turismo de Lanzarote		
	Grado en Turismo (Lanzarote)	4,73
Estructura Teleformación ULPGC		
	Grado en Educación Primaria (No Presencial)	4,88
	Grado en Relaciones Laborales y Recursos Humanos (No Presencial)	5,27
	Grado en Seguridad y Control de Riesgos (No Presencial)	5,38
	Grado en Trabajo Social (No Presencial)	5,35
	Grado en Turismo (No Presencial)	5,92
Facultad de Ciencias de la Actividad Física y el Deporte		
	Grado en Ciencias de la Actividad Física y del Deporte	5,43
Facultad de Ciencias de la Educación		
	Grado en Educación Infantil	4,20
	Grado en Educación Primaria	4,63
	Grado en Educación Social	4,16
Facultad de Ciencias Jurídicas		
	Grado en Derecho	5,89
	Grado en Relaciones Laborales y Recursos Humanos	5,21
	Grado en Trabajo Social	4,48
Facultad de Economía, Empresa y Turismo		
	Grado en Administración y Dirección de Empresas	6,68
	Grado en Economía	6,25
	Grado en Turismo	5,52
	Programa de doble titulación: Grado en Administración y Dirección de Empresas y Grado en Derecho	6,20
Facultad de Geografía e Historia		
	Grado en Geografía y Ordenación del Territorio	5,08

1.6.3. Duración media de estancia en grados 2/2

Ingenierías y Arquitectura		
Escuela de Arquitectura		
	Grado en Arquitectura	7,50
Escuela de Ingeniería de Telecomunicación y Electrónica		
	Grado en Ingeniería en Tecnologías de la Telecomunicación	8,58
Escuela de Ingeniería Informática		
	Grado en Ingeniería Informática	6,87
	Programa de doble titulación: Grado en Ingeniería Informática y Grado en Administración y Dirección de Empresas	5,50
Escuela de Ingenierías Industriales y Civiles		
	Grado en Ingeniería Civil	6,45
	Grado en Ingeniería Eléctrica	5,88
	Grado en Ingeniería Electrónica Industrial y Automática	6,22
	Grado en Ingeniería en Diseño Industrial y Desarrollo de Productos	5,63
	Grado en Ingeniería en Organización Industrial	4,47
	Grado en Ingeniería en Tecnología Naval	5,06
	Grado en Ingeniería Geomática y Topografía	6,60
	Grado en Ingeniería Mecánica	5,79
	Grado en Ingeniería Química	6,04
	Grado en Ingeniería Química Industrial	4,50

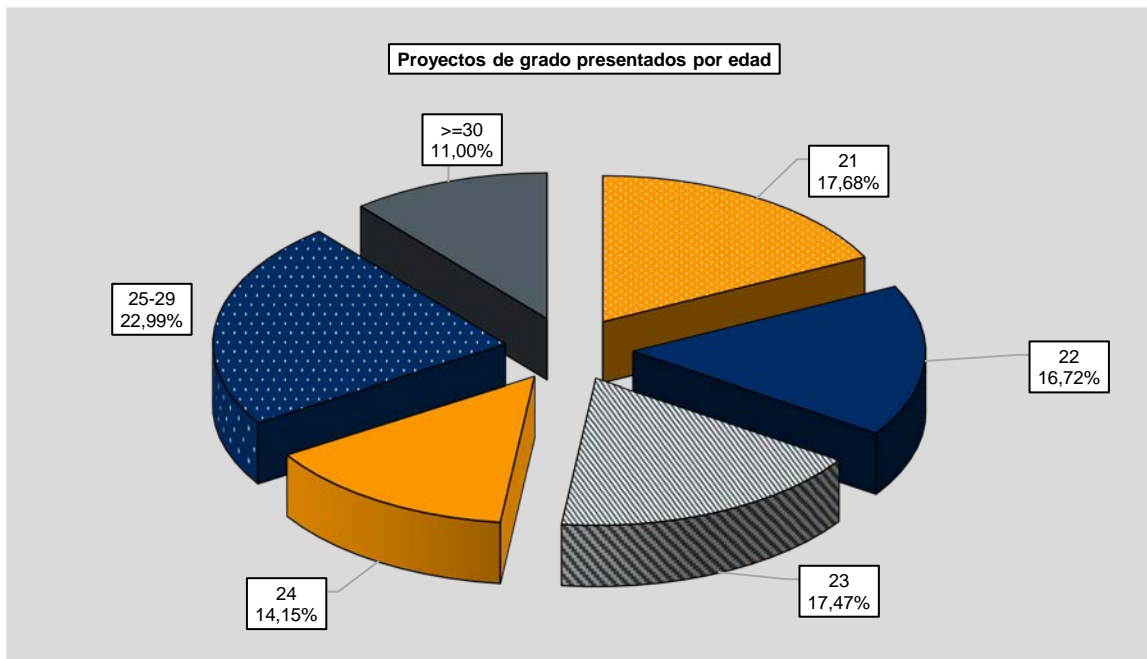
1.6.4. Proyectos leídos por sexo 1/1

Sexo	2016/17	%
Hombre	989	41,04
Mujer	1.421	58,96
TOTALES	2.410	100



1.6.5. Proyectos leídos por edad 1/1

Edad	Alumnos	%
21	426	17,68
22	403	16,72
23	421	17,47
24	341	14,15
25-29	554	22,99
>=30	265	11,00
TOTALES	2.410	100



1.6.6. Ratios de rendimiento por rama 1/1

Rama	Créditos Matriculados	Créd.Aptos	Créd. Pres. No Aptos	Créd.No Presentados	Tasa Rendimiento	Tasa Éxito
Ciencias de la Salud	155.927,50	137.641,50	12.452,00	5.834,00	88,27	91,70
Ingenierías y Arquitectura	204.151,30	138.358,50	33.253,30	32.539,50	67,77	80,62
Ciencias	17.994,80	11.934,00	3.547,80	2.513,00	66,32	77,08
Ciencias Sociales y Jurídicas	515.293,90	396.477,00	71.614,40	47.202,50	76,94	84,70
Artes y Humanidades	91.449,00	74.382,00	9.028,00	8.039,00	81,34	89,18
TOTALES	984.816,50	758.793,00	129.895,50	96.128,00	77,05	85,28

1.6.7. Estudiantes que han finalizado másteres por sexo 1/2

Rama/Cento	Titulación	Hombre	Mujer	TOTAL
Artes y Humanidades		27	48	75
Escuela de Arquitectura		9	6	15
	Máster Universitario en Gestión del Patrimonio Artístico y Arquitectónico, Museos y Mercado del Arte	9	6	15
Escuela de Ingenierías Industriales y Civiles		0	1	1
	Máster Universitario en Innovación en Diseño para el Sector Turístico por la Universidad de Barcelona; La Universidad de La Laguna; La Universidad de Las Palmas de Gran Canaria y la Universidad del País Vasco/Euskal Herriko Unibertsitatea	0	1	1
Facultad de Filología		3	7	10
	Máster Universitario en Cultura Audiovisual y Literaria	3	7	10
Facultad de Geografía e Historia		7	7	14
	Máster Universitario en Patrimonio Histórico, Cultural y Natural.	4	4	8
	Máster Universitario en Relaciones Hispano Africanas.	3	3	6
Facultad de Traducción e Interpretación		8	27	35
	Máster Universitario en Español y su Cultura: Desarrollos Profesionales y Empresariales.	5	15	20
	Máster Universitario en Traducción Profesional y Mediación Intercultural.	3	12	15
Ciencias		12	14	26
Facultad de Ciencias del Mar		12	14	26
	Máster Universitario en Cultivos Marinos	3	2	5
	Máster Universitario en Gestión Costera	2	3	5
	Máster Universitario en Gestión Sostenible de Recursos Pesqueros	5	2	7
	Máster Universitario en Oceanografía	1	1	2
	Máster Universitario en Oceanografía por la Universidad de Cádiz, la Universidad de Las Palmas de Gran Canaria y la Universidad de Vigo	1	6	7
Ciencias de la Salud		8	30	38
Facultad de Ciencias de La Salud		6	13	19
	Máster Universitario en Bioética y Bioderecho.	6	13	19
Facultad de Veterinaria		1	7	8
	Máster Universitario en Clínica Veterinaria e Investigación Terapéutica	1	7	8
Instituto Universitario de Sanidad Animal y Seguridad Alimentaria		1	10	11
	Máster Universitario en Sanidad Animal y Seguridad Alimentaria	1	10	11
Ciencias Sociales y Jurídicas		145	266	411
Estructura Teleformación ULPGC		2	2	4
	Máster Universitario en Prevención de Riesgos Laborales(No presencial)	2	2	4
Facultad de Ciencias de la Educación		91	200	291
	Máster Universitario en Formación del Profesorado de Educación Secundaria Obligatoria y Bachillerato, Formación Profesional y Enseñanza de Idiomas por la Universidad de La Laguna y la Universidad de Las Palmas de Gran Canaria	89	179	268
	Máster Universitario en Intervención Familiar.	1	11	12
	Máster Universitario en Mediación Familiar y Sociocomunitaria.	1	10	11
Facultad de Ciencias Jurídicas		28	31	59
	Máster Universitario en Abogacía por la Universidad de Las Palmas de Gran Canaria	28	31	59
Facultad de Economía, Empresa y Turismo		23	33	56
	Máster Universitario en Banca y Finanzas	3	4	7
	Máster Universitario en Contabilidad, Auditoría y Fiscalidad Empresarial.	3	6	9
	Máster Universitario en Desarrollo Integral de Destinos Turísticos	0	1	1
	Máster Universitario en Desarrollo Integral de Destinos Turísticos por la Universidad de Las Palmas de Gran Canaria	5	3	8
	Máster Universitario en Dirección de Empresas y Recursos Humanos.	8	8	16
	Máster Universitario en Marketing y Comercio Internacional.	4	11	15
Instituto Universitario de Turismo y Desarrollo Económico Sostenible		1	0	1
	Máster Universitario en Economía del Turismo, del Transporte y del Medio Ambiente	1	0	1

1.6.7. Estudiantes que han finalizado másteres por edad 2/2

Ingenierías y Arquitectura	43	24	67
Escuela de Ingeniería de Telecomunicación y Electrónica	5	2	7
Máster Universitario en Ingeniería de Telecomunicación	5	2	7
Escuela de Ingeniería Informática	7	2	9
Máster Universitario en Ingeniería Informática	7	2	9
Escuela de Ingenierías Industriales y Civiles	6	10	16
Máster Universitario en Ingeniería Industrial	4	8	12
Máster Universitario en Tecnologías Industriales	2	2	4
Estructura Teleformación ULPGC	9	6	15
Máster Universitario en Prevención de Riesgos Laborales por la Universidad de Las Palmas de Gran Canaria (No Presencial)	9	6	15
Instituto Universitario de Microelectrónica Aplicada	7	1	8
Máster Universitario en Tecnologías de Telecomunicación	7	1	8
Instituto Universitario de Sistemas Inteligentes y Aplicaciones Numéricas en Ingeniería	7	1	8
Máster Universitario en Eficiencia Energética	5	1	6
Máster Universitario en Sistemas Inteligentes y Aplicaciones Numéricas en Ingeniería	2	0	2
Instituto Universitario para el Desarrollo Tecnológico y la Innovación en Comunicaciones	2	2	4
Máster Universitario en Soluciones TIC para Bienestar y Medio Ambiente	2	2	4
TOTALES	235	382	617

1.6.8. Estudiantes que han finalizado másteres por edad 1/2

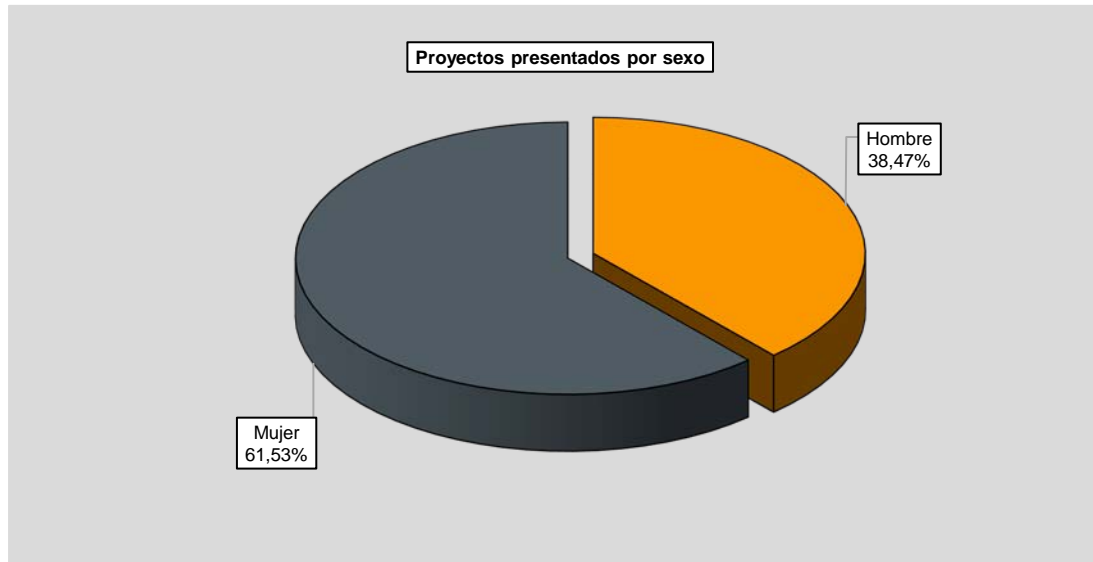
Rama/Centro	Titulación	22	23	24	25	26	27-29	>=30	TOTAL
Artes y Humanidades		11	10	11	4	7	11	21	75
Escuela de Arquitectura		1	0	2	1	0	5	6	15
	Máster Universitario en Gestión del Patrimonio Artístico y Arquitectónico, Museos y Mercado del Arte	1	0	2	1	0	5	6	15
Escuela de Ingenierías Industriales y Civiles		0	1	0	0	0	0	0	1
	Máster Universitario en Innovación en Diseño para el Sector Turístico por la Universidad de Barcelona; La Universidad de La Laguna; La Universidad de Las Palmas de Gran Canaria y la Universidad del País Vasco/Euskal Herriko Unibertsitatea	0	1	0	0	0	0	0	1
Facultad de Filología		1	2	2	0	2	1	2	10
	Máster Universitario en Cultura Audiovisual y Literaria	1	2	2	0	2	1	2	10
Facultad de Geografía e Historia		0	2	2	2	2	2	4	14
	Máster Universitario en Patrimonio Histórico, Cultural y Natural.	0	0	1	2	2	2	1	8
	Máster Universitario en Relaciones Hispano Africanas.	0	2	1	0	0	0	3	6
Facultad de Traducción e Interpretación		9	5	5	1	3	3	9	35
	Máster Universitario en Español y su Cultura: Desarrollos Profesionales y Empresariales.	3	1	2	1	2	3	8	20
	Máster Universitario en Traducción Profesional y Mediación Intercultural.	6	4	3	0	1	0	1	15
Ciencias		2	5	5	4	0	4	6	26
Facultad de Ciencias del Mar		2	5	5	4	0	4	6	26
	Máster Universitario en Cultivos Marinos	0	0	1	1	0	1	2	5
	Máster Universitario en Gestión Costera	0	1	1	0	0	2	1	5
	Máster Universitario en Gestión Sostenible de Recursos Pesqueros	0	1	2	1	0	0	3	7
	Máster Universitario en Oceanografía	0	0	0	2	0	0	0	2
	Máster Universitario en Oceanografía por la Universidad de Cádiz, la Universidad de Las Palmas de Gran Canaria y la Universidad de Vigo	2	3	1	0	0	1	0	7
Ciencias de la Salud		0	10	2	2	4	5	15	38
Facultad de Ciencias de La Salud		0	2	0	1	3	1	12	19
	Máster Universitario en Bioética y Bioderecho.	0	2	0	1	3	1	12	19
Facultad de Veterinaria		0	4	1	0	1	2	0	8
	Máster Universitario en Clínica Veterinaria e Investigación Terapéutica	0	4	1	0	1	2	0	8
Instituto Universitario de Sanidad Animal y Seguridad Alimentaria		0	4	1	1	0	2	3	11
	Máster Universitario en Sanidad Animal y Seguridad Alimentaria	0	4	1	1	0	2	3	11
Ciencias Sociales y Jurídicas		30	63	67	45	22	86	98	411
Estructura Teleformación ULPGC		0	0	0	0	0	2	2	4
	Máster Universitario en Prevención de Riesgos Laborales(No presencial)	0	0	0	0	0	2	2	4
Facultad de Ciencias de la Educación		30	35	37	30	17	60	82	291
	Máster Universitario en Formación del Profesorado de Educación Secundaria Obligatoria y Bachillerato, Formación Profesional y Enseñanza de Idiomas por la Universidad de La Laguna y la Universidad de Las Palmas de Gran Canaria	24	30	33	27	16	58	80	268
	Máster Universitario en Intervención Familiar.	6	2	1	1	0	1	1	12
	Máster Universitario en Mediación Familiar y Sociocomunitaria.	0	3	3	2	1	1	1	11
Facultad de Ciencias Jurídicas		0	13	18	9	2	8	9	59
	Máster Universitario en Abogacía por la Universidad de Las Palmas de Gran Canaria	0	13	18	9	2	8	9	59
Facultad de Economía, Empresa y Turismo		0	15	12	6	3	15	5	56
	Máster Universitario en Banca y Finanzas	0	1	0	1	0	4	1	7
	Máster Universitario en Contabilidad, Auditoría y Fiscalidad Empresarial.	0	2	1	2	1	3	0	9
	Máster Universitario en Desarrollo Integral de Destinos Turísticos	0	0	0	0	0	0	1	1
	Máster Universitario en Desarrollo Integral de Destinos Turísticos por la Universidad de Las Palmas de Gran Canaria	0	4	1	1	0	2	0	8
	Máster Universitario en Dirección de Empresas y Recursos Humanos.	0	3	7	1	1	3	1	16
	Máster Universitario en Marketing y Comercio Internacional.	0	5	3	1	1	3	2	15
Instituto Universitario de Turismo y Desarrollo Económico Sostenible		0	0	0	0	0	1	0	1
	Máster Universitario en Economía del Turismo, del Transporte y del Medio Ambiente	0	0	0	0	0	1	0	1
Ingenierías y Arquitectura		2	22	9	5	3	19	7	67
Escuela de Ingeniería de Telecomunicación y Electrónica		0	3	0	2	0	2	0	7
	Máster Universitario en Ingeniería de Telecomunicación	0	3	0	2	0	2	0	7
Escuela de Ingeniería Informática		0	1	0	0	0	6	2	9
	Máster Universitario en Ingeniería Informática	0	1	0	0	0	6	2	9

1.6.8. Estudiantes que han finalizado másteres por edad 2/2

Escuela de Ingenierías Industriales y Civiles	0	7	6	1	2	0	0	16
Máster Universitario en Ingeniería Industrial	0	6	5	1	0	0	0	12
Máster Universitario en Tecnologías Industriales	0	1	1	0	2	0	0	4
Estructura Teleformación ULPGC	0	6	0	0	0	9	0	15
Máster Universitario en Prevención de Riesgos Laborales por la Universidad de Las Palmas de Gran Canaria (No Presencial)	0	6	0	0	0	9	0	15
Instituto Universitario de Microelectrónica Aplicada	2	4	1	0	1	0	0	8
Máster Universitario en Tecnologías de Telecomunicación	2	4	1	0	1	0	0	8
Instituto Universitario de Sistemas Inteligentes y Aplicaciones Numéricas en Ingeniería	0	1	1	0	0	1	5	8
Máster Universitario en Eficiencia Energética	0	1	1	0	0	1	3	6
Máster Universitario en Sistemas Inteligentes y Aplicaciones Numéricas en Ingeniería	0	0	0	0	0	0	2	2
Instituto Universitario para el Desarrollo Tecnológico y la Innovación en Comunicaciones	0	0	1	2	0	1	0	4
Máster Universitario en Soluciones TIC para Bienestar y Medio Ambiente	0	0	1	2	0	1	0	4
TOTALES	45	110	94	60	36	125	147	617

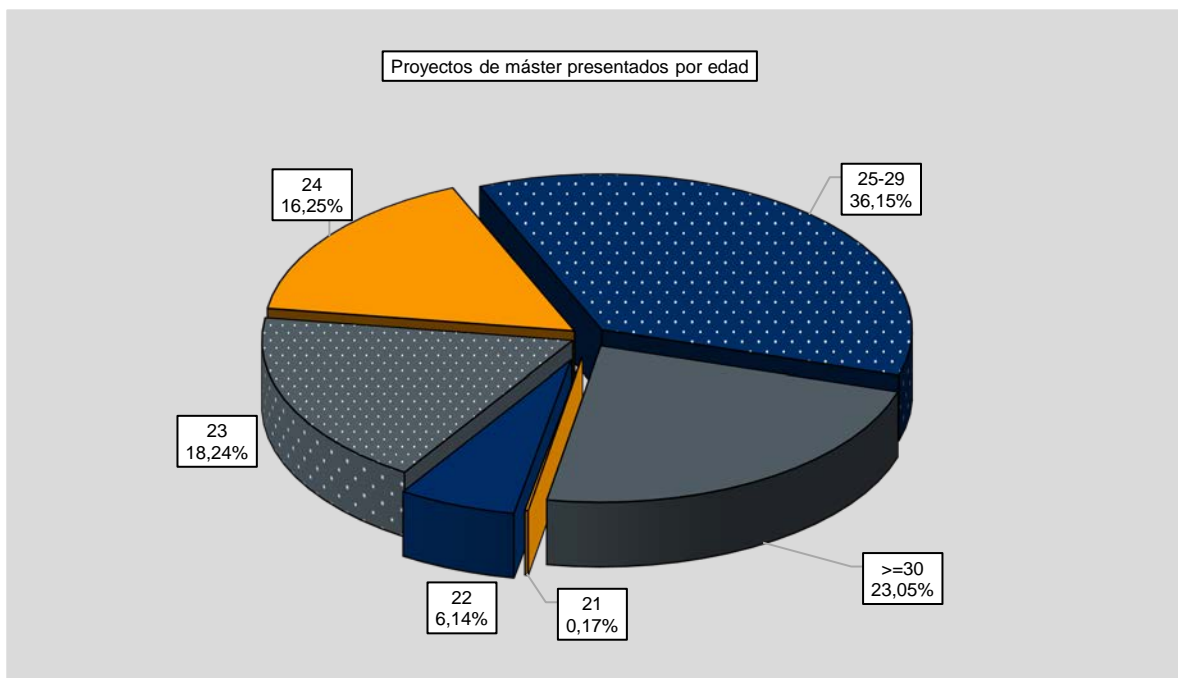
1.6.9. Proyectos leídos en másteres por sexo 1/1

Sexo	2016/17	%
Hombre	232	38,47
Mujer	371	61,53
TOTALES	603	100



1.6.10. Proyectos leídos en másteres por edad 1/1

Edad	Alumnos	%
21	1	0,17
22	37	6,14
23	110	18,24
24	98	16,25
25-29	218	36,15
>=30	139	23,05
TOTALES	603	100



1.6.11. Estudiantes que han finalizado doctorados por titulación y sexo 1/1

Rama	Titulación	Hombre	Mujer	TOTAL
Artes y Humanidades		0	2	2
Escuela de Doctorado		0	1	1
	Programa de Doctorado Islas Atlánticas: Historia, Patrimonio y Marco Jurídico Institucional por la Universidad de Las Palmas de Gran Canaria	0	1	1
Facultad de Traducción e Interpretación		0	1	1
	Programa Oficial de Doctorado en Español y su Cultura: Investigación, Desarrollo e Innovación.	0	1	1
Ciencias		8	4	12
Escuela de Doctorado		1	1	2
	Programa de Doctorado en Oceanografía y Cambio Global por la Universidad de Las Palmas de Gran Canaria	1	1	2
Facultad de Ciencias del Mar		4	3	7
	Programa Oficial de Doctorado en Gestión Costera	1	0	1
	Programa Oficial de Doctorado en Gestión Sostenible de Recursos Pesqueros	1	1	2
	Programa Oficial de Doctorado en Oceanografía	2	2	4
Instituto Universitario de Sanidad Animal y Seguridad Alimentaria		3	0	3
	Programa Oficial de Doctorado en Acuicultura: Producción Controlada de Animales Acuáticos	3	0	3
Ciencias de la Salud		2	8	10
Escuela de Doctorado		0	4	4
	Programa de Doctorado en Investigación Aplicada a las Ciencias Sanitarias por la Universidad de Las Palmas de Gran Canaria	0	3	3
	Programa de Doctorado en Investigación en Biomedicina	0	1	1
Facultad de Veterinaria		1	2	3
	Programa Oficial de Doctorado en Clínica Veterinaria e Investigación Terapéutica	1	2	3
Instituto Universitario de Sanidad Animal y Seguridad Alimentaria		1	2	3
	Programa Oficial de Doctorado en Sanidad Animal y Seguridad Alimentaria	1	2	3
Ciencias Sociales y Jurídicas		11	11	22
Escuela de Doctorado		0	1	1
	Programa de Doctorado en Turismo, Economía y Gestión por la Universidad de Las Palmas de Gran Canaria	0	1	1
Facultad de Ciencias de la Educación		4	6	10
	Programa Oficial de Doctorado en Formación del Profesorado	4	6	10
Facultad de Economía, Empresa y Turismo		7	4	11
	Programa Oficial de Doctorado en Desarrollo Integral e Innovación de Destinos Turísticos	4	2	6
	Programa Oficial de Doctorado en Perspectivas Científicas sobre el Turismo y la Dirección de Empresas Turísticas.	3	2	5
Ingenierías y Arquitectura		7	2	9
Instituto Universitario de Ciencias y Tecnologías Cibernéticas		2	0	2
	Programa Oficial de Doctorado en Cibernética y Telecomunicación.	2	0	2
Instituto Universitario de Microelectrónica Aplicada		1	0	1
	Programa Oficial de Doctorado en Tecnologías de Telecomunicación	1	0	1
Instituto Universitario de Sistemas Inteligentes y Aplicaciones Numéricas en Ingeniería		4	2	6
	Programa Oficial de Doctorado en Sistemas Inteligentes y Aplicaciones Numéricas en Ingenierías	4	2	6
TOTALES		28	27	55

1.6.12. Estudiantes que han finalizado doctorados por titulación y edad 1/1

Rama/Centro		Titulación	27-29	>=30	TOTAL
Artes y Humanidades			1	1	2
Escuela de Doctorado			0	1	1
	Programa de Doctorado Islas Atlánticas: Historia, Patrimonio y Marco Jurídico Institucional por la Universidad de Las Palmas de Gran Canaria		0	1	1
Facultad de Traducción e Interpretación			1	0	1
	Programa Oficial de Doctorado en Español y su Cultura: Investigación, Desarrollo e Innovación.		1	0	1
Ciencias			2	10	12
Escuela de Doctorado			0	2	2
	Programa de Doctorado en Oceanografía y Cambio Global por la Universidad de Las Palmas de Gran Canaria		0	2	2
Facultad de Ciencias del Mar			2	5	7
	Programa Oficial de Doctorado en Gestión Costera		1	0	1
	Programa Oficial de Doctorado en Gestión Sostenible de Recursos Pesqueros		0	2	2
	Programa Oficial de Doctorado en Oceanografía		1	3	4
Instituto Universitario de Sanidad Animal y Seguridad Alimentaria			0	3	3
	Programa Oficial de Doctorado en Acuicultura: Producción Controlada de Animales Acuáticos		0	3	3
Ciencias de la Salud			1	9	10
Escuela de Doctorado			0	4	4
	Programa de Doctorado en Investigación Aplicada a las Ciencias Sanitarias por la Universidad de Las Palmas de Gran Canaria		0	3	3
	Programa de Doctorado en Investigación en Biomedicina		0	1	1
Facultad de Veterinaria			1	2	3
	Programa Oficial de Doctorado en Clínica Veterinaria e Investigación Terapéutica		1	2	3
Instituto Universitario de Sanidad Animal y Seguridad Alimentaria			0	3	3
	Programa Oficial de Doctorado en Sanidad Animal y Seguridad Alimentaria		0	3	3
Ciencias Sociales y Jurídicas			4	18	22
Escuela de Doctorado			0	1	1
	Programa de Doctorado en Turismo, Economía y Gestión por la Universidad de Las Palmas de Gran Canaria		0	1	1
Facultad de Ciencias de la Educación			3	7	10
	Programa Oficial de Doctorado en Formación del Profesorado		3	7	10
Facultad de Economía, Empresa y Turismo			1	10	11
	Programa Oficial de Doctorado en Desarrollo Integral e Innovación de Destinos Turísticos		1	5	6
	Programa Oficial de Doctorado en Perspectivas Científicas sobre el Turismo y la Dirección de Empresas Turísticas.		0	5	5
Ingenierías y Arquitectura			1	8	9
Instituto Universitario de Ciencias y Tecnologías Cibernéticas			0	2	2
	Programa Oficial de Doctorado en Cibernética y Telecomunicación.		0	2	2
Instituto Universitario de Microelectrónica Aplicada			1	0	1
	Programa Oficial de Doctorado en Tecnologías de Telecomunicación		1	0	1
Instituto Universitario de Sistemas Inteligentes y Aplicaciones Numéricas en Ingeniería			0	6	6
	Programa Oficial de Doctorado en Sistemas Inteligentes y Aplicaciones Numéricas en Ingenierías		0	6	6
TOTALES			9	46	55

1.7.1. Becas concedidas 1/1

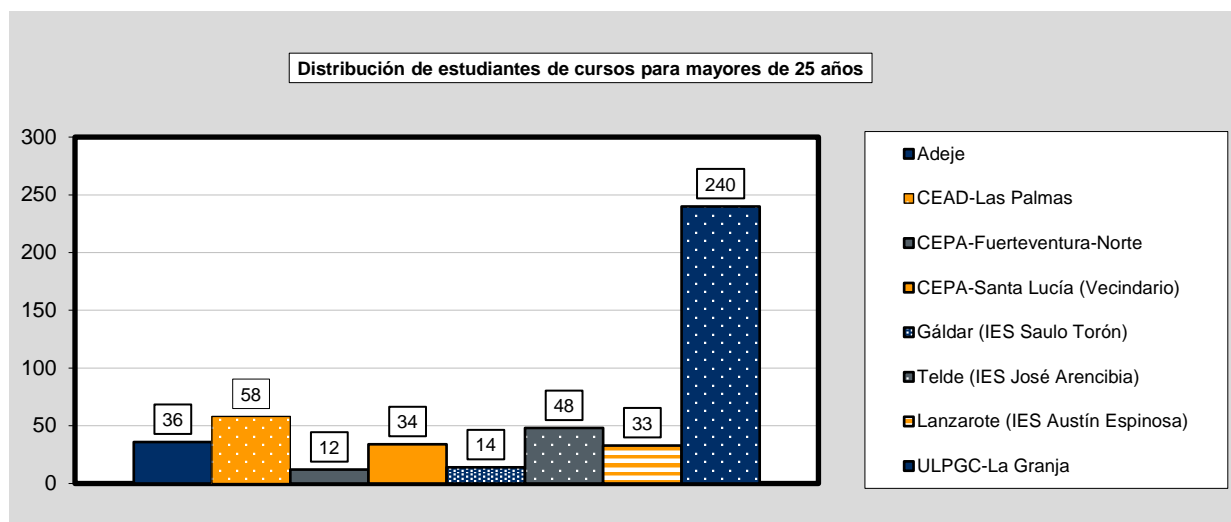
	13/14	14/15	15/16	16/17
Nº de becas				
Datos totales MECD				
Convocatoria General y Movilidad				
Solicitadas	11.142	11.746	11.288	10.767
No concedidas	4.485	5.021	4.365	4.257
Concedidas	6.657	6.725	6.923	6.510
Colaboración en Departamentos				
Concedidas	38	28	23	20
Ayudas Programas Erasmus				
Concedidas	633	601	803	726
Comunidad Autónoma de Canarias				
Becas y Ayudas				
Concedidas	2.105	2.780	2.199	2.150
ULPGC(1)				
Becas de Colaboración y Ayudas				
Concedidas	427	285	379	437
CA de País Vasco				
Concedidas	4	3	3	3
Ayudas de Empresas Externas				
Grupo Santander				
Concedidas	103	104	111	30
Philip Morris Spain				
Concedidas	20	13	15	15

1.7.2. Cuantía de las becas concedidas 1/1

		13/14	14/15	15/16	16/17
Ministerio de Educación		14.772.758,44	17.854.032,05	18.673.223,50	18.852.402,96
	Carácter General y Movilidad	13.557.358,44	15.393.032,05	15.977.263,50	14671866,96
	Colaboración en Departamentos	76.000,00	56.000,00	46.000,00	40.000,00
	Programas Erasmus	1.139.400,00	2.405.000,00	2.649.960,00	4.140.536,00
CA de Canarias		1.391.343,35	1.446.548,00	1.515.969,92	1.590.854,50
	Tasas	1.391.343,35	1.446.548,00	1.515.969,92	1.590.854,50
ULPGC		720.343,04	684.266,57	562.499,50	702.400,58
CA de País Vasco		18.211,20	2.842,50	2.160,30	3.225,24
AYUDAS DE EMPRESAS EXTERNAS					
Grupo Santander		185,400,00	187.200,00	188.951,75	26.400,00
Philip Morris Spain		37.185,00	21.034,00	23.729,56	24.809,30

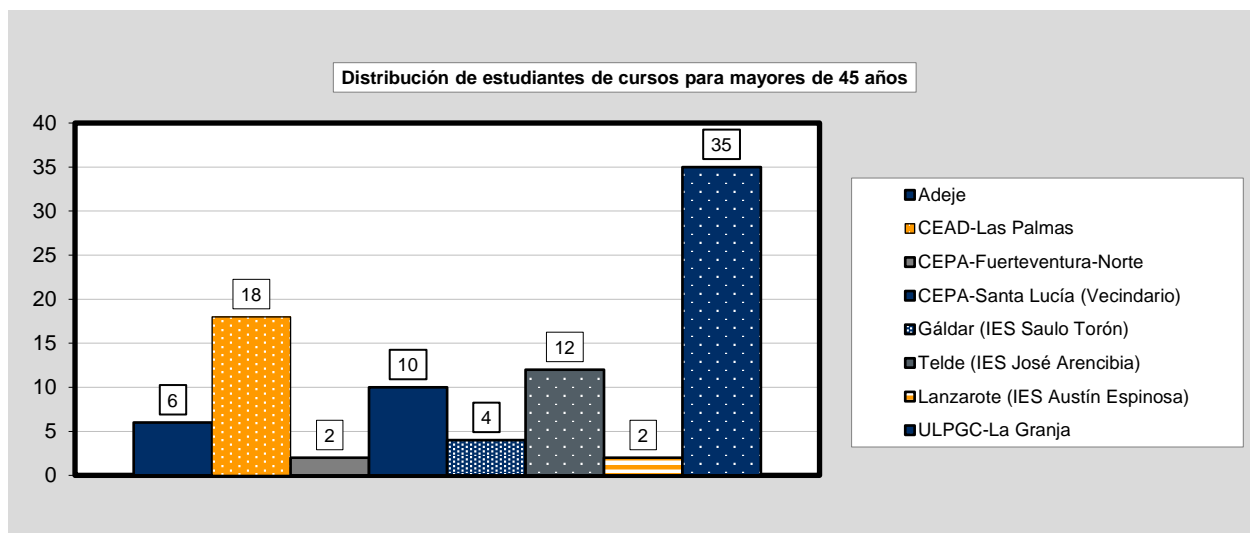
1.8.1. Estudiantes mayores de 25 años 1/1

Sede	16/17	%
Adeje	36	7,58
CEAD-Las Palmas	58	12,21
CEPA-Fuerteventura-Norte	12	2,53
CEPA-Santa Lucía (Vecindario)	34	7,16
Gáldar (IES Saulo Torón)	14	2,95
Telde (IES José Arencibia)	48	10,11
Lanzarote (IES Austín Espinosa)	33	6,95
ULPGC-La Granja	240	50,53
TOTAL	475	100



1.8.2. Estudiantes mayores de 45 años 1/1

Sede	16/17	%
Adeje	6	6,74
CEAD-Las Palmas	18	20,22
CEPA-Fuerteventura-Norte	2	2,25
CEPA-Santa Lucía (Vecindario)	10	11,24
Gáldar (IES Saulo Torón)	4	4,49
Telde (IES José Arencibia)	12	13,48
Lanzarote (IES Austín Espinosa)	2	2,25
ULPGC-La Granja	35	39,33
TOTAL	89	100



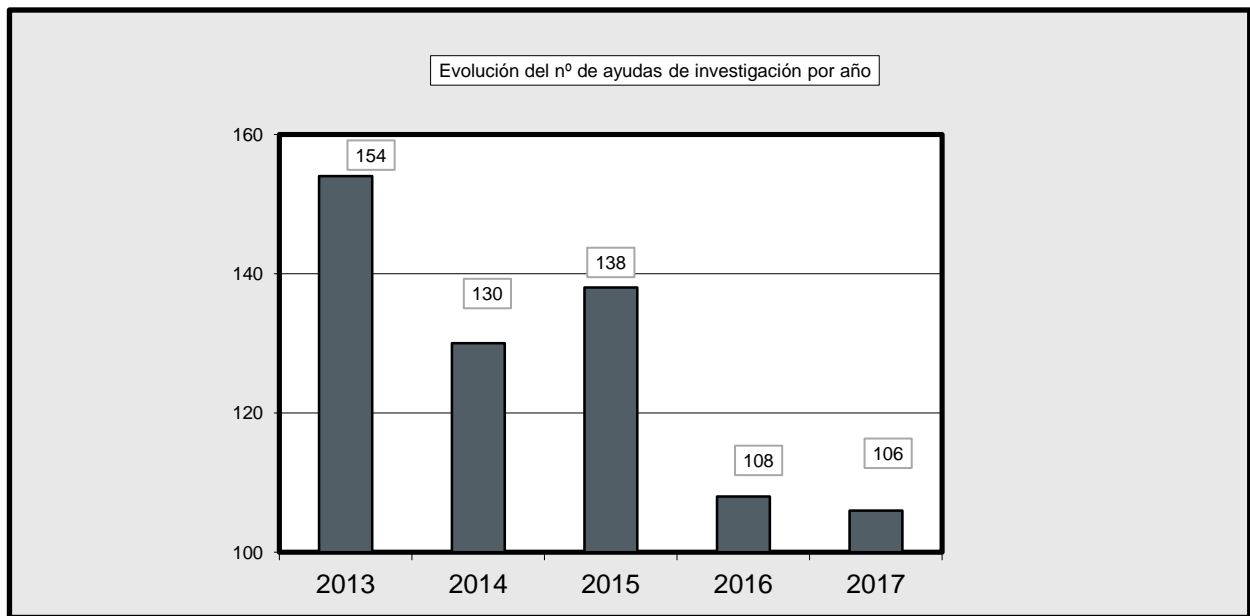
1.8.3. Estudiantes de programas formativos especiales 1/1

Isla	Curso	Peritía Doctrina	Diploma de Estudios Canarios	Diploma de Estudios Europeos	Diploma de Estudios Africanos
Gran Canaria		283	205	130	112
	Primero	107	118	73	46
	Segundo	91	87	57	66
	Tercero	85	-	-	-
Fuerteventura		12	12	10	22
	Primero	7	7	5	5
	Segundo	3	5	5	17
	Tercero	2	-	-	-
TOTALES		295	217	140	134



2.1.1. Becas de Investigación concedidas 1/1

Ayudas de Investigación	2013	2014	2015	2016	2017
Administración Autonómica	44	13	15	11	16
Administración Estatal	19	24	31	27	22
Ramón y Cajal	1	1	-	-	1
Predoctorales ULPGC	39	37	43	35	34
Postdoctorales ULPGC	12	12	16	14	18
Personal técnico ULPGC	28	43	33	21	15
Cabildo de Gran Canaria	9	-	-	-	-
Otros	2	-	-	-	-
TOTALES	154	130	138	108	106

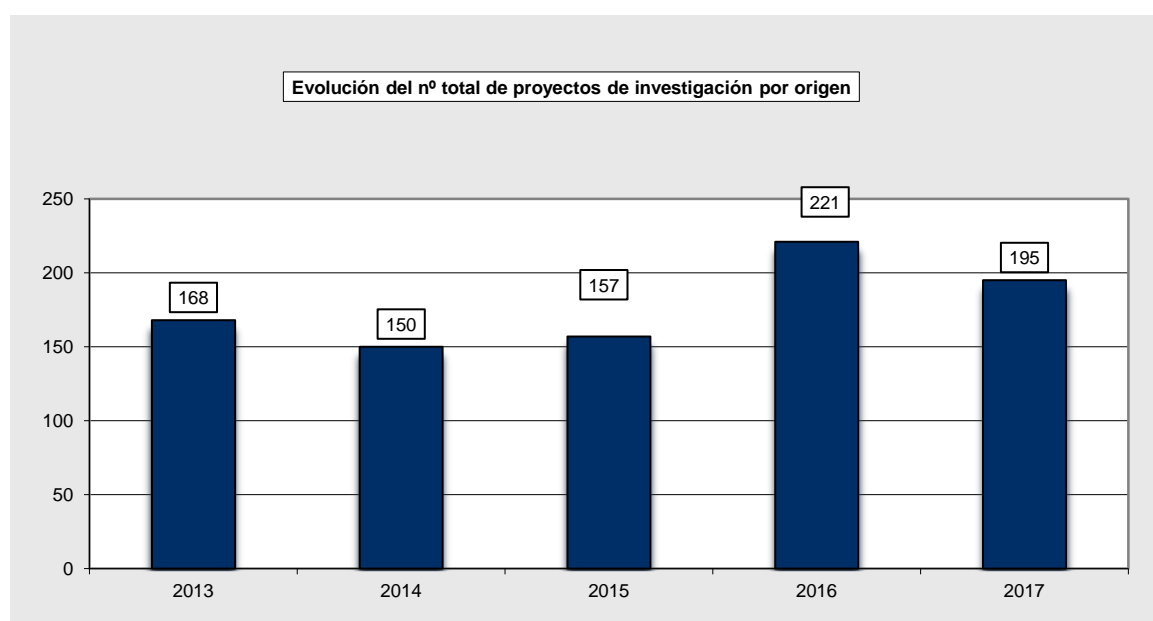


2.2.1. Número de proyectos de investigación por origen 1/2

Organismo financiador	2013	2014	2015	2016	2017
Proyectos de Investigación					
Unión Europea*	18	18	22	31	34
Administración Estatal	85	83	91	138	116
Administración Autonómica	19	12	5	2	36
Universidad de Las Palmas de Gran Canaria	17	27	31	37	6
Otros Organismos	12	2	0	2	1
Dotaciones de infraestructura y equipamiento					
Universidad de Las Palmas de Gran Canaria	0	0	0	2	0
Administración Estatal	17	8	8	9	2
TOTALES	168	150	157	221	195

Nota:

* En la tabla se muestran los proyectos gestionados por el Servicio de Investigación y 3^{er} ciclo. Los proyectos de investigación realizados por el Servicio Universidad Empresa (SUE) se encuentran en el epígrafe 7.1.

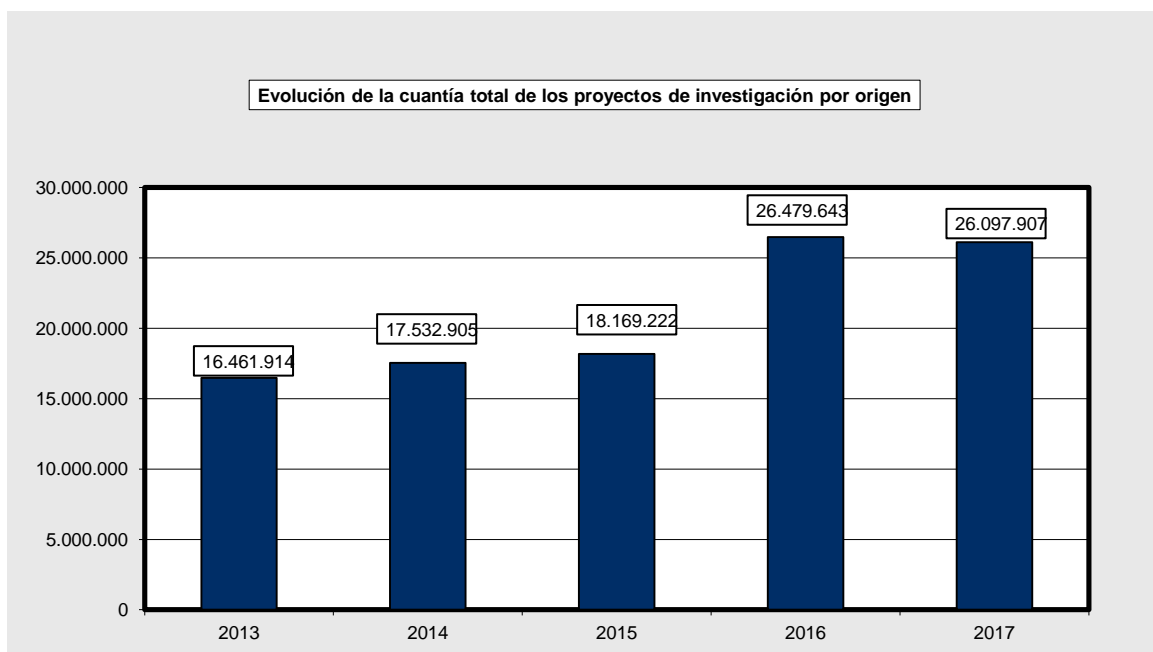


2.2.2. Cuantía de los proyectos de investigación por origen 1/2

Organismo financiador	2013	2014	2015	2016	2017
Proyectos de investigación					
Unión Europea*	4.405.551	6.030.140	6.327.955	8.812.011	13.258.345
Administración Estatal	8.100.059	6.549.681	7.997.555	13.605.394	10.346.030
Administración Autonómica	603.065	449.416	346.245	102.400	1.602.504
Universidad de Las Palmas de Gran Canaria	71.250	120.225	146.725	175.725	31.400
Otros Organismos	1.213.351	733.000	0	247.973	233.000
Dotaciones de infraestructuras y equipamientos					
Administración Estatal	2.068.639	3.650.444	3.350.742	3.536.140	626.628
TOTALES	16.461.914	17.532.905	18.169.222	26.479.643	26.097.907

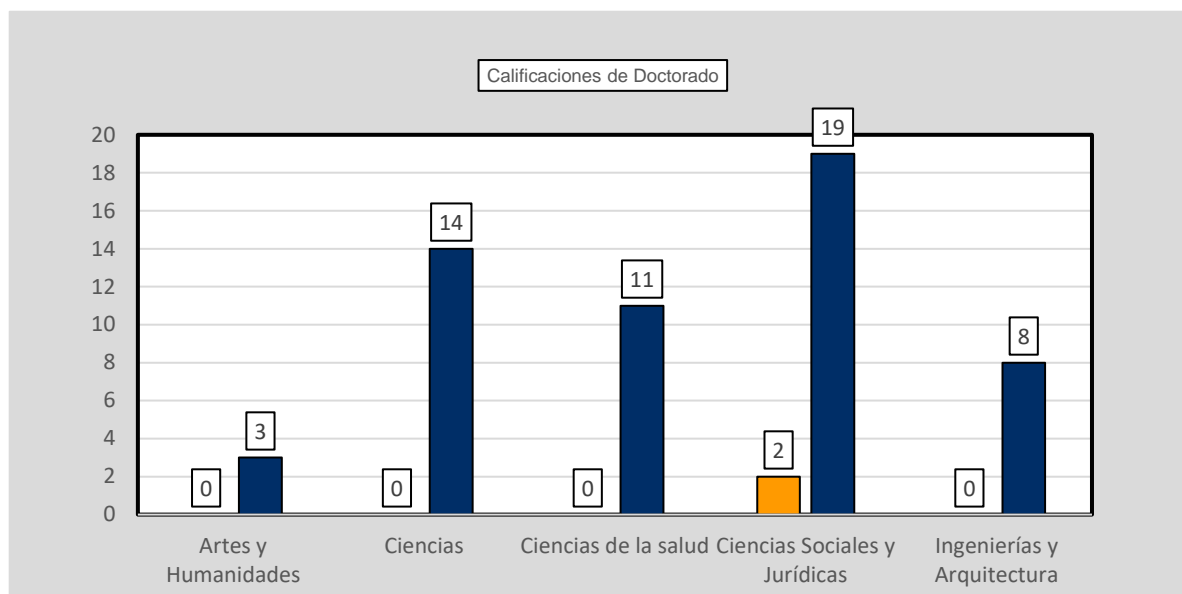
Nota:

* En la tabla se muestran los proyectos gestionados por el Servicio de investigación y tercer ciclo. Los proyectos de investigación realizados por el Servicio Universidad Empresa (SUE) se encuentran en el epígrafe 7.1.



2.3.1. Calificaciones de las tesis doctorales defendidas 1/1

Rama curso	Sobresaliente	Sobresaliente Cum Laude	TOTAL
Artes y Humanidades	0	3	3
Ciencias	0	14	14
Ciencias de la salud	0	11	11
Ciencias Sociales y Jurídicas	2	19	21
Ingenierías y Arquitectura	0	8	8
TOTALES	2	55	57



2.3.2. Tesis doctorales defendidas por centros 1/1

Rama/Centro		Titulación	2016/17
Artes y Humanidades			3
	Escuela de Doctorado		1
		Doctorado Islas Atlánticas: Historia, Patrimonio y Marco Jurídico Institucional	1
	Facultad de Traducción e Interpretación		2
		Doctorado en Español y su Cultura: Investigación, Desarrollo e innovación.	2
Ciencias			14
	Escuela de Doctorado		2
		Doctorado en Oceanografía y Cambio Global	2
	Facultad de Ciencias del Mar		8
		Doctorado en Gestión Costera	2
		Doctorado en Gestión Sostenible de Recursos Pesqueros	2
		Doctorado en Oceanografía	4
	IU de Sanidad Animal y Seguridad Alimentaria		4
	Doctorado en Acuicultura: Producción Controlada de Animales Acuáticos	4	
Ciencias de la salud			11
	Escuela de Doctorado		4
		Doctorado en Investigación en Biomedicina	1
		Doctorado Investigación Aplicada a las Ciencias Sanitarias	3
	Facultad de Veterinaria		4
		Doctorado en Clínica Veterinaria e Investigación Terapéutica	4
	IU de Sanidad Animal y Seguridad Alimentaria		3
	Doctorado en Sanidad Animal y Seguridad Alimentaria	3	
Ciencias Sociales Y Jurídicas			21
	Escuela de Doctorado		1
		Doctorado en Turismo, Economía y Gestión	1
	Facultad de Ciencias de la Educación		9
		Doctorado en Formación del Profesorado	9
	Facultad de Economía, Empresa y Turismo		11
		Doctorado en Desarrollo Integral e Innovación de Destinos Turísticos	6
		Doctorado en Perspectivas Científicas sobre el Turismo y la Dirección de empresas Turísticas	5
Ingenierías Y Arquitectura			8
	IU de Ciencias y Tecnologías Cibernéticas		2
		Doctorado en Cibernética y Telecomunicación	2
	IU de Microelectrónica Aplicada		1
		Doctorado en Tecnologías de Telecomunicación	1
	IU Sistemas Inteligentes y Aplicaciones Numéricas		5
	Doctorado en Sistemas Inteligentes y Aplicaciones Numéricas en ingenierías	5	
TOTALES			57

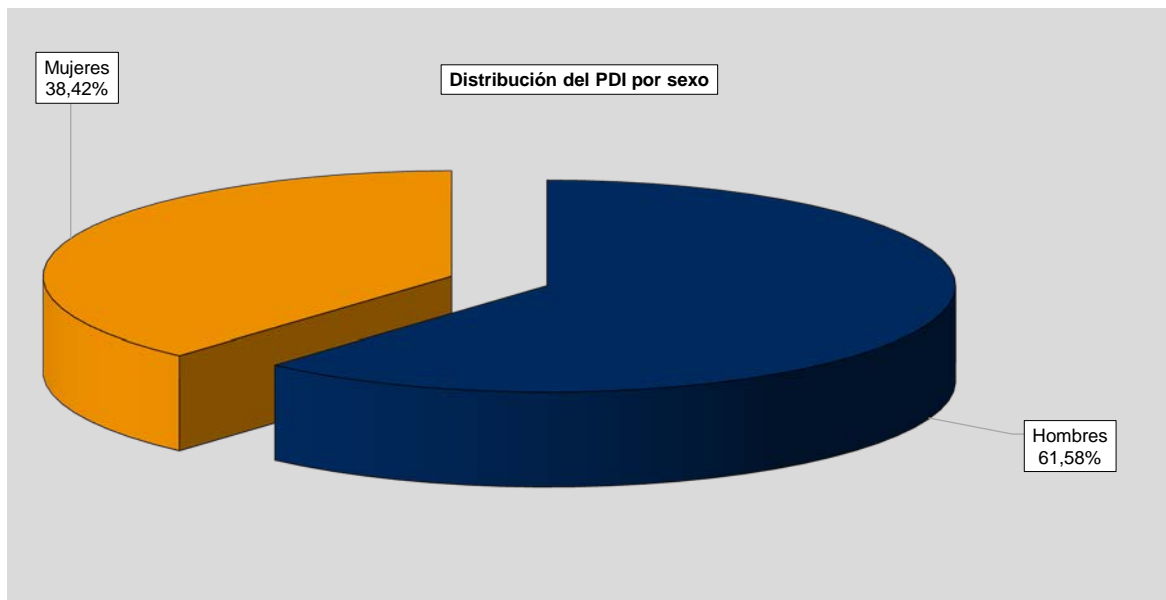


RECURSOS
HUMANOS

3

3.1.1. Personal docente investigador por sexo 1/1

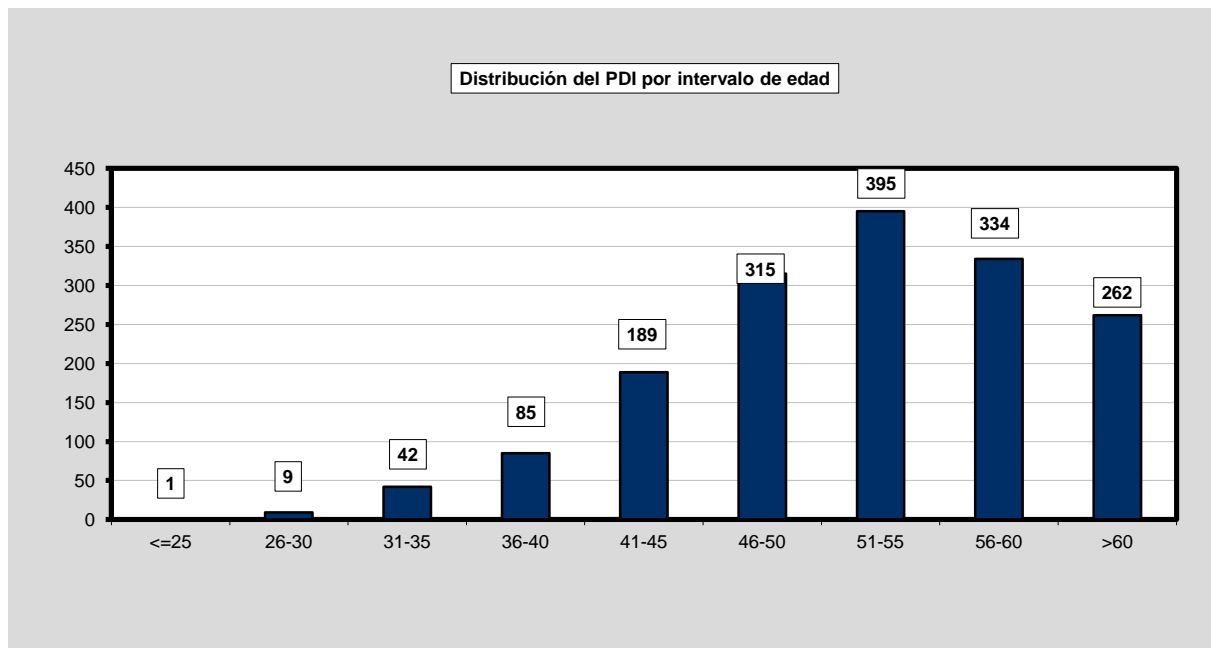
Sexo	Docentes			%
	Docentes Contratados	Docentes Funcionarios	TOTAL	
Hombres	486	519	1005	61,58
Mujeres	370	257	627	38,42
TOTALES	856	776	1632	100



3.1.2. Personal docente investigador por edad 1/2

Departamento	<=25	26-30	31-35	36-40	41-45	46-50	51-55	56-60	>60	TOTAL
Rama de Ciencias y Rama de Ciencias de la Salud	1	1	12	34	67	98	128	124	106	571
Biología	0	0	0	1	1	1	13	4	6	26
Bioquímica y Biología Molecular, Fisiología, Genética e Inmunología	0	0	0	0	2	2	7	5	3	19
Ciencias Clínicas	0	0	2	1	7	4	10	11	15	50
Ciencias Médicas y Quirúrgicas	0	1	4	5	16	22	23	40	30	141
Enfermería	1	0	4	19	18	27	24	22	17	132
Física	0	0	0	3	5	8	14	5	7	42
Matemáticas	0	0	1	0	2	6	8	10	13	40
Morfología	0	0	0	1	5	9	9	4	6	34
Patología Animal, Producción Animal y Ciencia y Tecnología de los Alimentos	0	0	1	2	11	14	14	15	2	59
Química	0	0	0	2	0	5	6	8	7	28
Rama de Ciencias Sociales y Jurídicas	0	2	17	31	69	102	116	91	56	484
Análisis Económico Aplicado	0	1	3	2	5	8	5	11	4	39
Ciencias Jurídicas Básicas	0	0	0	3	3	7	17	12	10	52
Derecho Público	0	0	0	2	4	3	15	12	6	42
Didácticas Especiales	0	0	6	6	15	12	14	5	7	65
Economía Financiera y Contabilidad	0	0	1	2	9	11	8	3	2	36
Economía y Dirección de Empresas	0	0	0	1	10	28	12	16	6	73
Educación	0	0	2	2	5	2	11	12	2	36
Educación Física	0	0	2	2	3	5	10	6	5	33
Métodos Cuantitativos en Economía y Gestión	0	0	0	1	3	5	11	3	4	27
Psicología y Sociología	0	1	2	7	8	15	9	7	9	58
Teleformación	0	0	1	3	4	6	4	4	1	23
Rama de Ingeniería y Arquitectura	0	1	8	8	32	71	107	83	64	374
Arte, Ciudad y Territorio	0	0	0	0	1	2	1	3	11	18
Cartografía y Expresión Gráfica en la Ingeniería	0	0	0	0	2	3	13	5	0	23
Construcción Arquitectónica	0	0	0	0	0	1	1	6	8	16
Expresión Gráfica y Proyectos Arquitectónicos	0	0	0	0	2	1	9	9	13	34
Informática y Sistemas	0	0	0	2	5	12	23	16	8	66
Ingeniería Civil	0	0	1	2	8	7	5	13	5	41
Ingeniería de Procesos	0	0	4	0	4	7	2	4	8	29
Ingeniería Eléctrica	0	0	0	1	1	1	5	5	5	18
Ingeniería Electrónica y Automática	0	0	0	1	3	13	17	9	4	47
Ingeniería Mecánica	0	1	3	2	3	6	3	7	1	26
Ingeniería Telemática	0	0	0	0	1	8	10	1	0	20
Señales y Comunicación	0	0	0	0	2	10	18	5	1	36
Rama de Arte y Humanidades	0	5	5	12	21	44	44	36	35	202
Ciencias Históricas	0	0	0	0	2	8	4	8	10	32
Filología Española, Clásica y Árabe	0	0	0	7	8	7	17	4	14	57
Filología Moderna	0	5	5	5	10	21	19	17	8	90
Geografía	0	0	0	0	1	8	4	7	3	23
Varios Departamentos	0	0	0	0	0	0	0	0	1	1
TOTALES	1	9	42	85	189	315	395	334	262	1.632

3.1.2. Personal docente investigador por edad 2/2



3.1.3. Personal docente investigador por tipo de personal 1/1

Tipo Personal	Año 2015	%	Año 2016	%	Año 2017	%
	Nº PDI	%	Nº PDI	%	Nº PDI	%
Docentes Contratados	766	48,45	802	50,16	856	52,45
Ayudante (AYTE)	5	0,32	2	0,13	2	0,12
Profesor Asociado (PRAS)	1	0,06	0	0,00	0	0,00
Profesor Asociado CC.Salud (PACS)	216	13,66	0	0,00	0	0,00
Profesor Asociado CC.Salud Laboral (PACS L.)	0	0,00	208	13,01	223	13,66
Profesor Asociado Laboral (PRAS L.)	255	16,13	302	18,89	351	21,51
Profesor Ayudante Doctor (AYTED)	22	1,39	27	1,69	24	1,47
Profesor Colaborador (PCOL)	79	5,00	74	4,63	67	4,11
Profesor Contratado Doctor, Tipo 1 (PCD1)	158	9,99	154	9,63	148	9,07
Profesor Contratado Doctor, Tipo 1 Interino (PCD1I)	19	1,20	24	1,50	29	1,78
Profesor Emerito (EM)	11	0,70	11	0,69	12	0,74
Docentes Funcionarios	815	51,55	797	49,84	776	47,49
Catedrático de Escuela Universitaria (CEU)	35	2,21	31	1,94	29	1,78
Catedrático de Universidad (CU)	114	7,21	118	7,38	124	7,60
Catedrático de Universidad Vinculado (CUV)	11	0,70	12	0,75	13	0,80
Maestro de Taller y Laboratorio (MTL)	3	0,19	2	0,13	2	0,12
Titular de Escuela Universitaria (TEU)	166	10,50	160	10,01	145	8,88
Titular de Universidad. Interino (TUI)	0	0,00	0	0,00	1	0,00
Titular de Universidad. Interino Vinculado (TUIV)	0	0,00	0	0,00	0	0,00
Titular de Universidad (TU)	460	29,10	450	28,14	442	27,08
Titular de Universidad Vinculado (TUV)	26	1,64	24	1,50	20	1,23
TOTALES	1.581	100	1.599	100	1.632	100

3.1.4. Docentes contratados por sexo, categoría y departamento 1/2

Rama/Departamento	AYTE		AYTED		EM		PACS L		PCD1		PCD11		PCOL		PRAS L		TOTAL
	M	V	M	V	M	V	M	V	M	V	M	V	M	V	M	V	
Rama de Ciencias y Rama de Ciencias de la Salud	0	0	2	5	0	3	113	110	5	4	2	1	0	2	35	35	317
Biología	0	0	0	0	0	1	0	0	0	2	0	0	0	0	2	2	7
Bioquímica y Biología Molecular, Fisiología, Genética e Inmunología	0	0	0	0	0	0	0	0	0	0	0	0	0	0	2	2	4
Ciencias Clínicas	0	0	0	1	0	0	7	10	0	0	0	0	0	0	5	3	26
Ciencias Médicas y Quirúrgicas	0	0	0	1	0	0	42	67	0	0	0	0	0	0	0	4	114
Enfermería	0	0	1	0	0	0	61	29	0	0	1	0	0	2	10	4	108
Física	0	0	0	0	0	2	0	0	2	0	0	0	0	0	3	5	12
Matemáticas	0	0	0	1	0	0	0	0	0	0	1	0	0	0	1	1	4
Morfología	0	0	0	1	0	0	2	2	2	1	0	1	0	0	3	3	15
Patología Animal, Producción Animal y Ciencia y Tecnología de los Alimentos	0	0	0	1	0	0	1	2	1	1	0	0	0	0	9	9	24
Química	0	0	1	0	0	0	0	0	0	0	0	0	0	0	0	2	3
Rama de Ciencias Sociales y Jurídicas	0	0	4	4	0	0	0	0	36	28	3	8	7	8	70	120	288
Análisis Económico Aplicado	0	0	0	0	0	0	0	0	2	4	0	1	1	3	2	5	18
Ciencias Jurídicas Básicas	0	0	0	1	0	0	0	0	2	7	1	1	2	0	2	8	24
Derecho Público	0	0	0	0	0	0	0	0	1	1	0	1	1	2	6	18	30
Didácticas Especiales	0	0	1	0	0	0	0	0	0	1	1	0	0	0	22	26	51
Economía Financiera y Contabilidad	0	0	0	0	0	0	0	0	8	5	0	0	1	0	2	4	20
Economía y Dirección de Empresas	0	0	1	0	0	0	0	0	10	5	0	2	0	1	2	10	31
Educación	0	0	0	1	0	0	0	0	3	1	1	3	0	0	9	7	25
Educación Física	0	0	0	1	0	0	0	0	2	1	0	0	0	0	2	10	16
Métodos Cuantitativos en Economía y Gestión	0	0	0	0	0	0	0	0	3	1	0	0	0	0	0	0	4
Psicología y Sociología	0	0	1	0	0	0	0	0	5	2	0	0	2	2	17	17	46
Teleformación	0	0	1	1	0	0	0	0	0	0	0	0	0	0	6	15	23
Rama de Ingeniería y Arquitectura	0	0	1	4	0	5	0	0	6	32	2	5	7	34	13	37	146
Arte, Ciudad y Territorio	0	0	0	1	0	1	0	0	0	3	1	1	1	3	0	0	11
Cartografía y Expresión Gráfica en la Ingeniería	0	0	0	0	0	0	0	0	0	0	0	0	0	3	0	0	3
Construcción Arquitectónica	0	0	0	1	0	1	0	0	0	1	0	1	1	6	0	0	11
Expresión Gráfica y Proyectos Arquitectónicos	0	0	0	0	0	0	0	0	3	3	0	0	2	13	1	0	22
Informática y Sistemas	0	0	0	0	0	1	0	0	0	5	0	2	0	0	1	3	12
Ingeniería Civil	0	0	0	0	0	0	0	0	0	2	0	0	1	0	4	15	22
Ingeniería de Procesos	0	0	1	0	0	1	0	0	1	3	0	1	0	0	6	6	19
Ingeniería Eléctrica	0	0	0	0	0	1	0	0	0	2	0	0	0	1	0	1	5
Ingeniería Electrónica y Automática	0	0	0	0	0	0	0	0	0	5	0	0	2	3	0	2	12
Ingeniería Mecánica	0	0	0	1	0	0	0	0	1	1	1	0	0	0	1	9	14
Ingeniería Telemática	0	0	0	0	0	0	0	0	1	4	0	0	0	1	0	0	6
Señales y Comunicación	0	0	0	1	0	0	0	0	0	3	0	0	0	4	0	1	9
Rama de Arte y Humanidades	1	1	1	3	1	2	0	0	23	14	7	1	4	5	27	14	104
Ciencias Históricas	0	0	0	0	0	0	0	0	3	3	0	0	2	0	0	1	9
Filología Española, Clásica y Árabe	0	1	1	2	1	2	0	0	4	1	1	1	0	1	7	8	30
Filología Moderna	1	0	0	0	0	0	0	0	14	9	6	0	1	3	16	3	53
Geografía	0	0	0	1	0	0	0	0	2	1	0	0	1	1	4	2	12
Varios Departamentos	0	0	0	0	0	1	0	0	0	0	0	0	0	0	0	0	1
TOTALES	1	1	8	16	1	11	113	110	70	78	14	15	18	49	145	206	856

3.1.4. Docentes contratados por sexo, categoría y departamento 2/2

AYTE: Ayudante

AYTED: Profesor Ayudante Doctor

EM: Emérito

PACS L: Profesor Asociado de Ciencias de la Salud
Laboral

PCD1: Profesor Contratado Doctor Tipo 1

PCD1I: Profesor Contratado Doctor Tipo 1 Interino

PCOL: Profesor Colaborador

PRAS L: Profesor Asociado Laboral

3.1.5. Docentes funcionarios por sexo categoría y departamento 1/2

Departamento	CEU		CU		CUV		MTL		TEU		TU		TUV		TOTAL
	M	V	M	V	M	V	M	V	M	V	M	V	M	V	
Rama de Ciencias y Rama de Ciencias de la Salud	4	9	7	44	1	12	0	1	9	12	60	75	6	14	254
Biología	0	0	1	6	0	0	0	0	0	0	6	6	0	0	19
Bioquímica y Biología Molecular, Fisiología, Genética	1	0	0	3	1	1	0	0	0	0	3	6	0	0	15
Ciencias Clínicas	0	0	1	2	0	3	0	0	0	0	7	7	2	2	24
Ciencias Médicas y Quirúrgicas	0	0	0	1	0	7	0	0	0	0	0	3	4	12	27
Enfermería	3	1	0	0	0	0	0	0	7	5	6	2	0	0	24
Física	0	1	2	6	0	0	0	0	1	1	4	15	0	0	30
Matemáticas	0	7	0	7	0	0	0	0	1	6	7	8	0	0	36
Morfología	0	0	1	7	0	1	0	0	0	0	6	4	0	0	19
Patología Animal, Producción Animal y Ciencia y Tecnología de los Alimentos	0	0	0	8	0	0	0	0	0	0	13	14	0	0	35
Química	0	0	2	4	0	0	0	1	0	0	8	10	0	0	25
Rama de Ciencias Sociales y Jurídicas	3	4	8	18	0	0	0	0	21	9	56	77	0	0	196
Análisis Económico Aplicado	0	0	2	4	0	0	0	0	1	0	5	9	0	0	21
Ciencias Jurídicas Básicas	0	0	1	4	0	0	0	0	2	0	11	10	0	0	28
Derecho Público	0	0	0	2	0	0	0	0	0	2	4	4	0	0	12
Didácticas Especiales	1	1	0	0	0	0	0	0	6	0	2	4	0	0	14
Economía Financiera y Contabilidad	0	0	0	1	0	0	0	0	1	0	10	4	0	0	16
Economía y Dirección de Empresas	0	1	2	2	0	0	0	0	2	5	12	18	0	0	42
Educación	1	1	0	0	0	0	0	0	4	0	3	2	0	0	11
Educación Física	0	0	1	1	0	0	0	0	0	2	3	10	0	0	17
Métodos Cuantitativos en Economía y Gestión	0	0	2	4	0	0	0	0	2	0	4	11	0	0	23
Psicología y Sociología	1	1	0	0	0	0	0	0	3	0	2	5	0	0	12
Rama de Ingeniería y Arquitectura	1	5	4	25	0	0	0	1	14	73	13	92	0	0	228
Arte, Ciudad y Territorio	0	0	1	0	0	0	0	0	0	0	2	4	0	0	7
Cartografía y Expresión Gráfica en la Ingeniería	0	0	0	0	0	0	0	0	5	9	3	3	0	0	20
Construcción Arquitectónica	0	0	0	1	0	0	0	0	0	2	0	2	0	0	5
Expresión Gráfica y Proyectos Arquitectónicos	0	0	0	2	0	0	0	0	2	4	0	4	0	0	12
Informática y Sistemas	1	3	2	8	0	0	0	0	2	14	3	21	0	0	54
Ingeniería Civil	0	0	0	2	0	0	0	0	0	8	0	9	0	0	19
Ingeniería de Procesos	0	0	0	1	0	0	0	0	1	0	1	7	0	0	10
Ingeniería Eléctrica	0	1	0	0	0	0	0	0	0	8	0	4	0	0	13
Ingeniería Electrónica y Automática	0	1	0	5	0	0	0	1	1	10	1	16	0	0	35
Ingeniería Mecánica	0	0	1	2	0	0	0	0	0	4	0	5	0	0	12
Ingeniería Telemática	0	0	0	1	0	0	0	0	0	4	3	6	0	0	14
Señales y Comunicación	0	0	0	3	0	0	0	0	3	10	0	11	0	0	27
Rama de Arte y Humanidades	0	3	7	11	0	0	0	0	4	3	39	31	0	0	98
Ciencias Históricas	0	1	1	7	0	0	0	0	0	0	4	10	0	0	23
Filología Española, Clásica y Árabe	0	0	4	3	0	0	0	0	0	0	12	8	0	0	27
Filología Moderna	0	1	1	1	0	0	0	0	4	2	22	6	0	0	37
Geografía	0	1	1	0	0	0	0	0	0	1	1	7	0	0	11
TOTALES	8	21	26	98	1	12	0	2	48	97	168	275	6	14	776

3.1.5. Docentes funcionarios por sexo categoría y departamento 2/2

CEU: Catedrático de Escuela Universitaria

CU: Catedrático de Universidad

CUV: Catedrático de Universidad Vinculado

MTL: Maestro de Taller y Laboratorio

TEU: Titular de Escuela Universitaria

TU: Titular de Universidad

TUI: Titular de Universidad Interino

TUV: Titular de Universidad Vinculado

3.1.6. Docentes contratados por sexo, categoría y departamento a tiempo completo 1/2

Rama/Departamento	AYTE		AYTED		EM		PCD1		PCD1I		PCOL		TOTAL
	M	V	M	V	M	V	M	V	M	V	M	V	
Rama de Ciencias y Rama de Ciencias de la Salud	0	0	2	5	0	3	5	4	2	1	0	2	24
Biología	0	0	0	0	0	1	0	2	0	0	0	0	3
Ciencias Clínicas	0	0	0	1	0	0	0	0	0	0	0	0	1
Ciencias Médicas y Quirúrgicas	0	0	0	1	0	0	0	0	0	0	0	0	1
Enfermería	0	0	1	0	0	0	0	0	1	0	0	2	4
Física	0	0	0	0	0	2	2	0	0	0	0	0	4
Matemáticas	0	0	0	1	0	0	0	0	1	0	0	0	2
Morfología	0	0	0	1	0	0	2	1	0	1	0	0	5
Patología Animal, Producción Animal y Ciencia y Tecnología de los Alimentos	0	0	0	1	0	0	1	1	0	0	0	0	3
Química	0	0	1	0	0	0	0	0	0	0	0	0	1
Rama de Ciencias Sociales y Jurídicas	0	0	4	4	0	0	36	28	3	8	7	8	98
Análisis Económico Aplicado	0	0	0	0	0	0	2	4	0	1	1	3	11
Ciencias Jurídicas Básicas	0	0	0	1	0	0	2	7	1	1	2	0	14
Derecho Público	0	0	0	0	0	0	1	1	0	1	1	2	6
Didácticas Especiales	0	0	1	0	0	0	0	1	1	0	0	0	3
Economía Financiera y Contabilidad	0	0	0	0	0	0	8	5	0	0	1	0	14
Economía y Dirección de Empresas	0	0	1	0	0	0	10	5	0	2	0	1	19
Educación	0	0	0	1	0	0	3	1	1	3	0	0	9
Educación Física	0	0	0	1	0	0	2	1	0	0	0	0	4
Métodos Cuantitativos en Economía y Gestión	0	0	0	0	0	0	3	1	0	0	0	0	4
Psicología y Sociología	0	0	1	0	0	0	5	2	0	0	2	2	12
Teleformación	0	0	1	1	0	0	0	0	0	0	0	0	2
Rama de Ingeniería y Arquitectura	0	0	1	4	0	5	6	32	2	5	7	34	96
Arte, Ciudad y Territorio	0	0	0	1	0	1	0	3	1	1	1	3	11
Cartografía y Expresión Gráfica en la Ingeniería	0	0	0	0	0	0	0	0	0	0	0	3	3
Construcción Arquitectónica	0	0	0	1	0	1	0	1	0	1	1	6	11
Expresión Gráfica y Proyectos Arquitectónicos	0	0	0	0	0	0	3	3	0	0	2	13	21
Informática y Sistemas	0	0	0	0	0	1	0	5	0	2	0	0	8
Ingeniería Civil	0	0	0	0	0	0	0	2	0	0	1	0	3
Ingeniería de Procesos	0	0	1	0	0	1	1	3	0	1	0	0	7
Ingeniería Eléctrica	0	0	0	0	0	1	0	2	0	0	0	1	4
Ingeniería Electrónica y Automática	0	0	0	0	0	0	0	5	0	0	2	3	10
Ingeniería Mecánica	0	0	0	1	0	0	1	1	1	0	0	0	4
Ingeniería Telemática	0	0	0	0	0	0	1	4	0	0	0	1	6
Señales y Comunicación	0	0	0	1	0	0	0	3	0	0	0	4	8
Rama de Arte y Humanidades	1	1	1	3	1	2	23	14	7	1	4	5	63
Ciencias Históricas	0	0	0	0	0	0	3	3	0	0	2	0	8
Filología Española, Clásica y Árabe	0	1	1	2	1	2	4	1	1	1	0	1	15
Filología Moderna	1	0	0	0	0	0	14	9	6	0	1	3	34
Geografía	0	0	0	1	0	0	2	1	0	0	1	1	6
Varios Departamentos	0	0	0	0	0	1	0	0	0	0	0	0	1
TOTALES	1	1	8	16	1	11	70	78	14	15	18	49	282

3.1.6. Docentes contratados por sexo, categoría y departamento a tiempo completo 2/2

AYTE: Ayudante

AYTED: Profesor Ayudante Doctor

EM: Emérito

PCD1: Profesor Contratado Doctor Tipo 1

PCD1I: Profesor Contratado Doctor Tipo 1 Interino

PCOL: Profesor Colaborador

3.1.7. Docentes funcionarios por sexo, categoría y departamento a tiempo completo 1/2

Departamento	CEU		CU		CUV		MTL		TEU		TU		TUV		TOTAL
	M	V	M	V	M	V	M	V	M	V	M	V	M	V	
Rama de Ciencias y Rama de Ciencias de la Salud	4	9	7	44	1	12	0	1	9	12	60	75	6	14	254
Biología	0	0	1	6	0	0	0	0	0	0	6	6	0	0	19
Bioquímica y Biología Molecular, Fisiología, Genética e Inmunología	1	0	0	3	1	1	0	0	0	0	3	6	0	0	15
Ciencias Clínicas	0	0	1	2	0	3	0	0	0	0	7	7	2	2	24
Ciencias Médicas y Quirúrgicas	0	0	0	1	0	7	0	0	0	0	0	3	4	12	27
Enfermería	3	1	0	0	0	0	0	0	7	5	6	2	0	0	24
Física	0	1	2	6	0	0	0	0	1	1	4	15	0	0	30
Matemáticas	0	7	0	7	0	0	0	0	1	6	7	8	0	0	36
Morfología	0	0	1	7	0	1	0	0	0	0	6	4	0	0	19
Patología Animal, Producción Animal y Ciencia Tecnología de los Alimentos	0	0	0	8	0	0	0	0	0	0	13	14	0	0	35
Química	0	0	2	4	0	0	0	1	0	0	8	10	0	0	25
Rama de Ciencias Sociales y Jurídicas	3	4	8	18	0	0	0	0	21	7	56	77	0	0	194
Análisis Económico Aplicado	0	0	2	4	0	0	0	0	1	0	5	9	0	0	21
Ciencias Jurídicas Básicas	0	0	1	4	0	0	0	0	2	0	11	10	0	0	28
Derecho Público	0	0	0	2	0	0	0	0	0	2	4	4	0	0	12
Didácticas Especiales	1	1	0	0	0	0	0	0	6	0	2	4	0	0	14
Economía Financiera y Contabilidad	0	0	0	1	0	0	0	0	1	0	10	4	0	0	16
Economía y Dirección de Empresas	0	1	2	2	0	0	0	0	2	3	12	18	0	0	40
Educación	1	1	0	0	0	0	0	0	4	0	3	2	0	0	11
Educación Física	0	0	1	1	0	0	0	0	0	2	3	10	0	0	17
Métodos Cuantitativos en Economía y Gestión	0	0	2	4	0	0	0	0	2	0	4	11	0	0	23
Psicología y Sociología	1	1	0	0	0	0	0	0	3	0	2	5	0	0	12
Rama de Ingeniería y Arquitectura	1	5	4	25	0	0	0	1	14	73	13	92	0	0	228
Arte, Ciudad y Territorio	0	0	1	0	0	0	0	0	0	0	2	4	0	0	7
Cartografía y Expresión Gráfica en la Ingeniería	0	0	0	0	0	0	0	0	5	9	3	3	0	0	20
Construcción Arquitectónica	0	0	0	1	0	0	0	0	0	2	0	2	0	0	5
Expresión Gráfica y Proyectos Arquitectónicos	0	0	0	2	0	0	0	0	2	4	0	4	0	0	12
Informática y Sistemas	1	3	2	8	0	0	0	0	2	14	3	21	0	0	54
Ingeniería Civil	0	0	0	2	0	0	0	0	0	8	0	9	0	0	19
Ingeniería de Procesos	0	0	0	1	0	0	0	0	1	0	1	7	0	0	10
Ingeniería Eléctrica	0	1	0	0	0	0	0	0	0	8	0	4	0	0	13
Ingeniería Electrónica y Automática	0	1	0	5	0	0	0	1	1	10	1	16	0	0	35
Ingeniería Mecánica	0	0	1	2	0	0	0	0	0	4	0	5	0	0	12
Ingeniería Telemática	0	0	0	1	0	0	0	0	0	4	3	6	0	0	14
Señales y Comunicación	0	0	0	3	0	0	0	0	3	10	0	11	0	0	27
Rama de Arte y Humanidades	0	3	7	11	0	0	0	0	4	3	39	31	0	0	98
Ciencias Históricas	0	1	1	7	0	0	0	0	0	0	4	10	0	0	23
Filología Española, Clásica y Árabe	0	0	4	3	0	0	0	0	0	0	12	8	0	0	27
Filología Moderna	0	1	1	1	0	0	0	0	4	2	22	6	0	0	37
Geografía	0	1	1	0	0	0	0	0	0	1	1	7	0	0	11
TOTALES	8	21	26	98	1	12	0	2	48	95	168	275	6	14	774

3.1.7. Docentes funcionarios por sexo, categoría y departamento a tiempo completo 2/2

CEU: Catedrático de Escuela Universitaria

CU: Catedrático de Universidad

CUV: Catedrático de Universidad Vinculado

MTL: Maestro de Taller y Laboratorio

TEU: Titular de Escuela Universitaria

TU: Titular de Universidad

TUV: Titular de Universidad Vinculado

3.1.8. Docentes contratados por sexo, categoría y departamento a tiempo parcial 1/1

Departamento	PACS L		PRAS L		TOTAL
	M	V	M	V	
Rama de Ciencias y Rama de Ciencias de la Salud	113	110	35	35	293
Biología	0	0	2	2	4
Bioquímica y Biología Molecular, Fisiología, Genética e Inmunología	0	0	2	2	4
Ciencias Clínicas	7	10	5	3	25
Ciencias Médicas y Quirúrgicas	42	67	0	4	113
Enfermería	61	29	10	4	104
Física	0	0	3	5	8
Matemáticas	0	0	1	1	2
Morfología	2	2	3	3	10
Patología Animal, Producción Animal y Ciencia y Tecnología de los Alimentos	1	2	9	9	21
Química	0	0	0	2	2
Rama de Ciencias Sociales y Jurídicas	0	0	70	120	190
Análisis Económico Aplicado	0	0	2	5	7
Ciencias Jurídicas Básicas	0	0	2	8	10
Derecho Público	0	0	6	18	24
Didácticas Especiales	0	0	22	26	48
Economía Financiera y Contabilidad	0	0	2	4	6
Economía y Dirección de Empresas	0	0	2	10	12
Educación	0	0	9	7	16
Educación Física	0	0	2	10	12
Psicología y Sociología	0	0	17	17	34
Teleformación	0	0	6	15	21
Rama de Ingeniería y Arquitectura	0	0	13	37	50
Expresión gráfica y proyectos arquitectónicos	0	0	1	0	1
Informática y Sistemas	0	0	1	3	4
Ingeniería Civil	0	0	4	15	19
Ingeniería de Procesos	0	0	6	6	12
Ingeniería Eléctrica	0	0	0	1	1
Ingeniería Electrónica y Automática	0	0	0	2	2
Ingeniería Mecánica	0	0	1	9	10
Señales y Comunicación	0	0	0	1	1
Rama de Arte y Humanidades	0	0	27	14	41
Ciencias Históricas	0	0	0	1	1
Filología Española, Clásica Y Árabe	0	0	7	8	15
Filología Moderna	0	0	16	3	19
Geografía	0	0	4	2	6
TOTALES	113	110	145	206	574

PACS L: Profesor Asociado de Ciencias de la Salud Laboral

PRAS L: Profesor Asociado Laboral

3.1.9. Docentes funcionarios por sexo, categoría y departamento a tiempo parcial 1/1

Rama	TU		TEU		TUV		TOTAL
	M	V	M	V	M	V	
Rama de Ciencias Sociales y Jurídicas	0	0	0	2	0	0	2
Economía y Dirección de Empresas	0	0	0	2	0	0	2
TOTALES	0	0	0	2	0	0	2

TU: Titular de Universidad

TUV: Titular de UIUniversidad Vinculado

3.1.10. Docentes contratados doctores por sexo, categoría y departamento 1/2

Departamento	AYTED		EM		PACS L		PCD1		PCD1I		PCOL		PRAS L		TOTAL
	M	V	M	V	M	V	M	V	M	V	M	V	M	V	
Rama de Ciencias y Rama de Ciencias de la Salud	2	5	0	2	25	41	5	4	2	1	0	0	23	23	133
Biología	0	0	0	1	0	0	0	2	0	0	0	0	2	2	7
Bioquímica y Biología Molecular, Fisiología, Genética e Inmunología	0	0	0	0	0	0	0	0	0	0	0	0	1	2	3
Ciencias Clínicas	0	1	0	0	6	6	0	0	0	0	0	0	3	1	17
Ciencias Médicas y Quirúrgicas	0	1	0	0	17	35	0	0	0	0	0	0	0	1	54
Enfermería	1	0	0	0	0	0	0	0	1	0	0	0	5	1	8
Física	0	0	0	1	0	0	2	0	0	0	0	0	3	3	9
Matemáticas	0	1	0	0	0	0	0	0	1	0	0	0	0	1	3
Morfología	0	1	0	0	2	0	2	1	0	1	0	0	3	3	13
Patología Animal, Producción Animal y Ciencia y Tecnología de los Alimentos	0	1	0	0	0	0	1	1	0	0	0	0	6	7	16
Química	1	0	0	0	0	0	0	0	0	0	0	0	0	2	3
Rama de Ciencias Sociales y Jurídicas	4	4	0	0	0	0	36	28	3	8	2	2	29	59	175
Análisis Económico Aplicado	0	0	0	0	0	0	2	4	0	1	0	0	1	1	9
Ciencias Jurídicas Básicas	0	1	0	0	0	0	2	7	1	1	0	0	2	1	15
Derecho Público	0	0	0	0	0	0	1	1	0	1	0	0	0	8	11
Didácticas Especiales	1	0	0	0	0	0	0	1	1	0	0	0	10	15	28
Economía Financiera y Contabilidad	0	0	0	0	0	0	8	5	0	0	0	0	1	0	14
Economía y Dirección de Empresas	1	0	0	0	0	0	10	5	0	2	0	0	2	4	24
Educación	0	1	0	0	0	0	3	1	1	3	0	0	3	4	16
Educación Física	0	1	0	0	0	0	2	1	0	0	0	0	1	8	13
Métodos Cuantitativos en Economía y Gestión	0	0	0	0	0	0	3	1	0	0	0	0	0	0	4
Psicología y Sociología	1	0	0	0	0	0	5	2	0	0	2	2	6	12	30
Teleformación	1	1	0	0	0	0	0	0	0	0	0	0	3	6	11
Rama de Ingeniería y Arquitectura	1	4	0	5	0	0	6	32	2	5	1	15	9	13	93
Arte, Ciudad y Territorio	0	1	0	1	0	0	0	3	1	1	0	0	0	0	7
Cartografía y Expresión Gráfica en la Ingeniería	0	0	0	0	0	0	0	0	0	0	0	1	0	0	1
Construcción Arquitectónica	0	1	0	1	0	0	0	1	0	1	0	3	0	0	7
Expresión Gráfica y Proyectos Arquitectónicos	0	0	0	0	0	0	3	3	0	0	1	7	1	0	15
Informática y Sistemas	0	0	0	1	0	0	0	5	0	2	0	0	1	2	11
Ingeniería Civil	0	0	0	0	0	0	0	2	0	0	0	0	3	3	8
Ingeniería de Procesos	1	0	0	1	0	0	1	3	0	1	0	0	3	1	11
Ingeniería Eléctrica	0	0	0	1	0	0	0	2	0	0	0	0	0	1	4
Ingeniería Electrónica y Automática	0	0	0	0	0	0	0	5	0	0	0	1	0	2	8
Ingeniería Mecánica	0	1	0	0	0	0	1	1	1	0	0	0	1	4	9
Ingeniería Telemática	0	0	0	0	0	0	1	4	0	0	0	0	0	0	5
Señales y Comunicación	0	1	0	0	0	0	0	3	0	0	0	3	0	0	7
Rama de Arte y Humanidades	1	3	1	2	0	0	23	14	7	1	2	1	12	6	73
Ciencias Históricas	0	0	0	0	0	0	3	3	0	0	1	0	0	1	8
Filología Española, Clásica y Árabe	1	2	1	2	0	0	4	1	1	1	0	1	5	4	23
Filología Moderna	0	0	0	0	0	0	14	9	6	0	0	0	5	0	34
Geografía	0	1	0	0	0	0	2	1	0	0	1	0	2	1	8
Varios Departamentos	0	0	0	1	0	0	0	0	0	0	0	0	0	0	1
TOTALES	8	16	1	10	25	41	70	78	14	15	5	18	73	101	475

3.1.10. Docentes contratados doctores por sexo, categoría y departamento 2/2

AYTED: Profesor Ayudante Doctor

EM: Emérito

PACS L: Profesor Asociado de Ciencias de la Salud Laboral

PCD1: Profesor Contratado Doctor Tipo 1

PCD 1I: Profesor Contratado Doctor Tipo 1

PCOL: Profesor Colaborador

PRAS L: Profesor Asociado Laboral

3.1.11. Docentes contratados doctores por sexo, categoría y departamento 1/2

Departamento	CEU		CU		CUV		TEU		TU		TUV		TOTAL
	M	V	M	V	M	V	M	V	M	V	M	V	
Rama de Ciencias y Rama de Ciencias de la Salud	4	9	7	44	1	12	5	7	60	75	6	14	244
Biología	0	0	1	6	0	0	0	0	6	6	0	0	19
Bioquímica y Biología Molecular, Fisiología, Genética e Inmunología	1	0	0	3	1	1	0	0	3	6	0	0	15
Ciencias Clínicas	0	0	1	2	0	3	0	0	7	7	2	2	24
Ciencias Médicas y Quirúrgicas	0	0	0	1	0	7	0	0	0	3	4	12	27
Enfermería	3	1	0	0	0	0	3	3	6	2	0	0	18
Física	0	1	2	6	0	0	1	1	4	15	0	0	30
Matemáticas	0	7	0	7	0	0	1	3	7	8	0	0	33
Morfología	0	0	1	7	0	1	0	0	6	4	0	0	19
Patología Animal, Producción Animal y Ciencia y Tecnología de los Alimentos	0	0	0	8	0	0	0	0	13	14	0	0	35
Química	0	0	2	4	0	0	0	0	8	10	0	0	24
Rama de Ciencias Sociales y Jurídicas	3	4	8	18	0	0	13	1	56	77	0	0	180
Análisis Económico Aplicado	0	0	2	4	0	0	0	0	5	9	0	0	20
Ciencias Jurídicas Básicas	0	0	1	4	0	0	0	0	11	10	0	0	26
Derecho Público	0	0	0	2	0	0	0	1	4	4	0	0	11
Didácticas Especiales	1	1	0	0	0	0	5	0	2	4	0	0	13
Economía Financiera y Contabilidad	0	0	0	1	0	0	1	0	10	4	0	0	16
Economía y Dirección de Empresas	0	1	2	2	0	0	1	0	12	18	0	0	36
Educación	1	1	0	0	0	0	4	0	3	2	0	0	11
Educación Física	0	0	1	1	0	0	0	0	3	10	0	0	15
Métodos Cuantitativos en Economía y Gestión	0	0	2	4	0	0	0	0	4	11	0	0	21
Psicología y Sociología	1	1	0	0	0	0	2	0	2	5	0	0	11
Rama de Ingeniería y Arquitectura	1	5	4	25	0	0	6	27	13	92	0	0	173
Arte, Ciudad y Territorio	0	0	1	0	0	0	0	0	2	4	0	0	7
Cartografía y Expresión Gráfica en la Ingeniería	0	0	0	0	0	0	2	1	3	3	0	0	9
Construcción Arquitectónica	0	0	0	1	0	0	0	0	0	2	0	0	3
Expresión Gráfica y Proyectos Arquitectónicos	0	0	0	2	0	0	1	2	0	4	0	0	9
Informática y Sistemas	1	3	2	8	0	0	2	6	3	21	0	0	46
Ingeniería Civil	0	0	0	2	0	0	0	3	0	9	0	0	14
Ingeniería de Procesos	0	0	0	1	0	0	1	0	1	7	0	0	10
Ingeniería Eléctrica	0	1	0	0	0	0	0	2	0	4	0	0	7
Ingeniería Electrónica y Automática	0	1	0	5	0	0	0	3	1	16	0	0	26
Ingeniería Mecánica	0	0	1	2	0	0	0	1	0	5	0	0	9
Ingeniería Telemática	0	0	0	1	0	0	0	3	3	6	0	0	13
Señales y Comunicación	0	0	0	3	0	0	0	6	0	11	0	0	20
Rama de Arte y Humanidades	0	3	7	11	0	0	2	1	39	31	0	0	94
Ciencias Históricas	0	1	1	7	0	0	0	0	4	10	0	0	23
Filología Española, Clásica y Árabe	0	0	4	3	0	0	0	0	12	8	0	0	27
Filología Moderna	0	1	1	1	0	0	2	1	22	6	0	0	34
Geografía	0	1	1	0	0	0	0	0	1	7	0	0	10
TOTALES	8	21	26	98	1	12	26	36	168	275	6	14	691

3.1.11. Docentes contratados doctores por sexo, categoría y departamento 2/2

CEU: Catedrático de Escuela Universitaria

CU: Catedrático de Universidad

CUV: Catedrático de Universidad Vinculado

TEU: Titular de Escuela Universitaria

TU: Titular de Universidad

TUV: Titular de Universidad Vinculado

3.1.12. Docentes contratados doctores a tiempo completo por sexo, categoría y departamento 1/2

Departamento	AYTED		EM		PCD1		PCD1I		PCOL		TOTAL
	M	V	M	V	M	V	M	V	M	V	
Rama de Ciencias y Rama de Ciencias de la Salud	2	5	0	2	5	4	2	1	0	0	21
Biología	0	0	0	1	0	2	0	0	0	0	3
Ciencias Clínicas	0	1	0	0	0	0	0	0	0	0	1
Ciencias Médicas y Quirúrgicas	0	1	0	0	0	0	0	0	0	0	1
Enfermería	1	0	0	0	0	0	1	0	0	0	2
Física	0	0	0	1	2	0	0	0	0	0	3
Matemáticas	0	1	0	0	0	0	1	0	0	0	2
Morfología	0	1	0	0	2	1	0	1	0	0	5
Patología Animal, Producción Animal y Ciencia y Tecnología de los Alimentos	0	1	0	0	1	1	0	0	0	0	3
Química	1	0	0	0	0	0	0	0	0	0	1
Rama de Ciencias Sociales y Jurídicas	4	4	0	0	36	28	3	8	2	2	87
Análisis Económico Aplicado	0	0	0	0	2	4	0	1	0	0	7
Ciencias Jurídicas Básicas	0	1	0	0	2	7	1	1	0	0	12
Derecho Público	0	0	0	0	1	1	0	1	0	0	3
Didácticas Especiales	1	0	0	0	0	1	1	0	0	0	3
Economía Financiera y Contabilidad	0	0	0	0	8	5	0	0	0	0	13
Economía y Dirección de Empresas	1	0	0	0	10	5	0	2	0	0	18
Educación	0	1	0	0	3	1	1	3	0	0	9
Educación Física	0	1	0	0	2	1	0	0	0	0	4
Métodos Cuantitativos en Economía y Gestión	0	0	0	0	3	1	0	0	0	0	4
Psicología y Sociología	1	0	0	0	5	2	0	0	2	2	12
Teleformación	1	1	0	0	0	0	0	0	0	0	2
Rama de Ingeniería y Arquitectura	1	4	0	5	6	32	2	5	1	15	71
Arte, Ciudad y Territorio	0	1	0	1	0	3	1	1	0	0	7
Cartografía y Expresión Gráfica en la Ingeniería	0	0	0	0	0	0	0	0	0	1	1
Construcción Arquitectónica	0	1	0	1	0	1	0	1	0	3	7
Expresión Gráfica y Proyectos Arquitectónicos	0	0	0	0	3	3	0	0	1	7	14
Informática y Sistemas	0	0	0	1	0	5	0	2	0	0	8
Ingeniería Civil	0	0	0	0	0	2	0	0	0	0	2
Ingeniería de Procesos	1	0	0	1	1	3	0	1	0	0	7
Ingeniería Eléctrica	0	0	0	1	0	2	0	0	0	0	3
Ingeniería Electrónica y Automática	0	0	0	0	0	5	0	0	0	1	6
Ingeniería Mecánica	0	1	0	0	1	1	1	0	0	0	4
Ingeniería Telemática	0	0	0	0	1	4	0	0	0	0	5
Señales y Comunicación	0	1	0	0	0	3	0	0	0	3	7
Rama de Arte y Humanidades	1	3	1	2	23	14	7	1	2	1	55
Ciencias Históricas	0	0	0	0	3	3	0	0	1	0	7
Filología Española, Clásica y Árabe	1	2	1	2	4	1	1	1	0	1	14
Filología Moderna	0	0	0	0	14	9	6	0	0	0	29
Geografía	0	1	0	0	2	1	0	0	1	0	5
Varios Departamentos	0	0	0	1	0	0	0	0	0	0	1
TOTALES	8	16	1	10	70	78	14	15	5	18	235

3.1.12. Docentes contratados doctores a tiempo completo por sexo, categoría y departamento 2/2

AYTED: Profesor Ayudante Doctor

EM: Emérito

PCD1: Profesor Contratado Doctor Tipo 1

PCD1I: Profesor Contratado Doctor Tipo 1 Interino

PCOL: Profesor Colaborador

3.1.13. Docentes funcionarios doctores a tiempo completo por sexo, categoría y departamento 1/2

Departamento	CEU		CU		CUV		TEU		TU		TUV		TOTAL
	M	V	M	V	M	V	M	V	M	V	M	V	
Rama de Ciencias y Rama de Ciencias de la Salud	4	9	7	44	1	12	5	7	60	75	6	14	244
Biología	0	0	1	6	0	0	0	0	6	6	0	0	19
Bioquímica y Biología Molecular, Fisiología, Genética e Inmunología	1	0	0	3	1	1	0	0	3	6	0	0	15
Ciencias Clínicas	0	0	1	2	0	3	0	0	7	7	2	2	24
Ciencias Médicas y Quirúrgicas	0	0	0	1	0	7	0	0	0	3	4	12	27
Enfermería	3	1	0	0	0	0	3	3	6	2	0	0	18
Física	0	1	2	6	0	0	1	1	4	15	0	0	30
Matemáticas	0	7	0	7	0	0	1	3	7	8	0	0	33
Morfología	0	0	1	7	0	1	0	0	6	4	0	0	19
Patología Animal, Producción Animal y Ciencia y Tecnología de los Alimentos	0	0	0	8	0	0	0	0	13	14	0	0	35
Química	0	0	2	4	0	0	0	0	8	10	0	0	24
Rama de Ciencias Sociales y Jurídicas	3	4	8	18	0	0	13	1	56	77	0	0	180
Análisis Económico Aplicado	0	0	2	4	0	0	0	0	5	9	0	0	20
Ciencias Jurídicas Básicas	0	0	1	4	0	0	0	0	11	10	0	0	26
Derecho Público	0	0	0	2	0	0	0	1	4	4	0	0	11
Didácticas Especiales	1	1	0	0	0	0	5	0	2	4	0	0	13
Economía Financiera y Contabilidad	0	0	0	1	0	0	1	0	10	4	0	0	16
Economía y Dirección de Empresas	0	1	2	2	0	0	1	0	12	18	0	0	36
Educación	1	1	0	0	0	0	4	0	3	2	0	0	11
Educación Física	0	0	1	1	0	0	0	0	3	10	0	0	15
Métodos Cuantitativos en Economía y Gestión	0	0	2	4	0	0	0	0	4	11	0	0	21
Psicología y Sociología	1	1	0	0	0	0	2	0	2	5	0	0	11
Rama de Ingeniería y Arquitectura	1	5	4	25	0	0	6	27	13	92	0	0	173
Arte, Ciudad y Territorio	0	0	1	0	0	0	0	0	2	4	0	0	7
Cartografía y Expresión Gráfica en la Ingeniería	0	0	0	0	0	0	2	1	3	3	0	0	9
Construcción Arquitectónica	0	0	0	1	0	0	0	0	0	2	0	0	3
Expresión Gráfica y Proyectos Arquitectónicos	0	0	0	2	0	0	1	2	0	4	0	0	9
Informática y Sistemas	1	3	2	8	0	0	2	6	3	21	0	0	46
Ingeniería Civil	0	0	0	2	0	0	0	3	0	9	0	0	14
Ingeniería de Procesos	0	0	0	1	0	0	1	0	1	7	0	0	10
Ingeniería Eléctrica	0	1	0	0	0	0	0	2	0	4	0	0	7
Ingeniería Electrónica y Automática	0	1	0	5	0	0	0	3	1	16	0	0	26
Ingeniería Mecánica	0	0	1	2	0	0	0	1	0	5	0	0	9
Ingeniería Telemática	0	0	0	1	0	0	0	3	3	6	0	0	13
Señales y Comunicación	0	0	0	3	0	0	0	6	0	11	0	0	20
Rama de Arte y Humanidades	0	3	7	11	0	0	2	1	39	31	0	0	94
Ciencias Históricas	0	1	1	7	0	0	0	0	4	10	0	0	23
Filología Española, Clásica y Árabe	0	0	4	3	0	0	0	0	12	8	0	0	27
Filología Moderna	0	1	1	1	0	0	2	1	22	6	0	0	34
Geografía	0	1	1	0	0	0	0	0	1	7	0	0	10
TOTALES	8	21	26	98	1	12	26	36	168	275	6	14	691

3.1.13. Docentes funcionarios doctores a tiempo completo por sexo, categoría y departamento 2/2

CEU: Catedrático de Escuela Universitaria

CU: Catedrático de Universidad

CUV: Catedrático de Universidad Vinculado

TEU: Titular de Escuela Universitaria

TU: Titular de Universidad

TUV: Titular de Universidad Vinculado

3.1.14. Docentes doctores por categoría 1/2

Departamento	AYTED	CEU	CU	CUV	EM	PACS L	PCD1	PCD11	PCOL	PRAS L	TEU	TU	TUV	TOTAL
Rama de Ciencias y Rama de Ciencias de la Salud	7	13	51	13	2	66	9	3	0	46	12	135	20	377
Biología	0	0	7	0	1	0	2	0	0	4	0	12	0	26
Bioquímica y Biología Molecular, Fisiología, Genética e Inmunología	0	1	3	2	0	0	0	0	0	3	0	9	0	18
Ciencias Clínicas	1	0	3	3	0	12	0	0	0	4	0	14	4	41
Ciencias Médicas y Quirúrgicas	1	0	1	7	0	52	0	0	0	1	0	3	16	81
Enfermería	1	4	0	0	0	0	0	1	0	6	6	8	0	26
Física	0	1	8	0	1	0	2	0	0	6	2	19	0	39
Matemáticas	1	7	7	0	0	0	0	1	0	1	4	15	0	36
Morfología	1	0	8	1	0	2	3	1	0	6	0	10	0	32
Patología Animal, Producción Animal y Ciencia y Tecnología de los Alimentos	1	0	8	0	0	0	2	0	0	13	0	27	0	51
Química	1	0	6	0	0	0	0	0	0	2	0	18	0	27
Rama de Ciencias Sociales y Jurídicas	8	7	26	0	0	0	64	11	4	88	14	133	0	355
Análisis Económico Aplicado	0	0	6	0	0	0	6	1	0	2	0	14	0	29
Ciencias Jurídicas Básicas	1	0	5	0	0	0	9	2	0	3	0	21	0	41
Derecho Público	0	0	2	0	0	0	2	1	0	8	1	8	0	22
Didácticas Especiales	1	2	0	0	0	0	1	1	0	25	5	6	0	41
Economía Financiera y Contabilidad	0	0	1	0	0	0	13	0	0	1	1	14	0	30
Economía y Dirección de Empresas	1	1	4	0	0	0	15	2	0	6	1	30	0	60
Educación	1	2	0	0	0	0	4	4	0	7	4	5	0	27
Educación Física	1	0	2	0	0	0	3	0	0	9	0	13	0	28
Métodos Cuantitativos en Economía y Gestión	0	0	6	0	0	0	4	0	0	0	0	15	0	25
Psicología y Sociología	1	2	0	0	0	0	7	0	4	18	2	7	0	41
Teleformación	2	0	0	0	0	0	0	0	0	9	0	0	0	11
Rama de Ingeniería y Arquitectura	5	6	29	0	5	0	38	7	16	22	33	105	0	266
Arte, Ciudad y Territorio	1	0	1	0	1	0	3	2	0	0	0	6	0	14
Cartografía y Expresión Gráfica en la Ingeniería	0	0	0	0	0	0	0	0	1	0	3	6	0	10
Construcción Arquitectónica	1	0	1	0	1	0	1	1	3	0	0	2	0	10
Expresión Gráfica y Proyectos Arquitectónicos	0	0	2	0	0	0	6	0	8	1	3	4	0	24
Informática y Sistemas	0	4	10	0	1	0	5	2	0	3	8	24	0	57
Ingeniería Civil	0	0	2	0	0	0	2	0	0	6	3	9	0	22
Ingeniería de Procesos	1	0	1	0	1	0	4	1	0	4	1	8	0	21
Ingeniería Eléctrica	0	1	0	0	1	0	2	0	0	1	2	4	0	11
Ingeniería Electrónica y Automática	0	1	5	0	0	0	5	0	1	2	3	17	0	34
Ingeniería Mecánica	1	0	3	0	0	0	2	1	0	5	1	5	0	18
Ingeniería Telemática	0	0	1	0	0	0	5	0	0	0	3	9	0	18
Señales y Comunicación	1	0	3	0	0	0	3	0	3	0	6	11	0	27
Rama de Arte y Humanidades	4	3	18	0	3	0	37	8	3	18	3	70	0	167
Ciencias Históricas	0	1	8	0	0	0	6	0	1	1	0	14	0	31
Filología Española, Clásica y Árabe	3	0	7	0	3	0	5	2	1	9	0	20	0	50
Filología Moderna	0	1	2	0	0	0	23	6	0	5	3	28	0	68
Geografía	1	1	1	0	0	0	3	0	1	3	0	8	0	18
Varios Departamentos	0	0	0	0	1	0	0	0	0	0	0	0	0	1
TOTALES	24	29	124	13	11	66	148	29	23	174	62	443	20	1.166

3.1.14. Docentes doctores por categoría 2/2

AYTED: Profesor Ayudante Doctor

CEU: Catedrático de Escuela Universitaria

CU: Catedrático de Universidad

CUV: Catedrático de Universidad Vinculado

EM: Emérito

PACS L: Profesor Asociado de Ciencias de la Salud Laboral

PCD1: Profesor Contratado Doctor Tipo 1

PCD1I: Profesor Contratado Doctor Tipo 1 Interino

PCOL: Profesor Colaborador

PRAS L: Profesor Asociado Laboral

TEU: Titular de Escuela Universitaria

TU: Titular de Universidad

TUV: Titular de Universidad Vinculado

3.1.15. Personal docente investigador equivalente 1/1

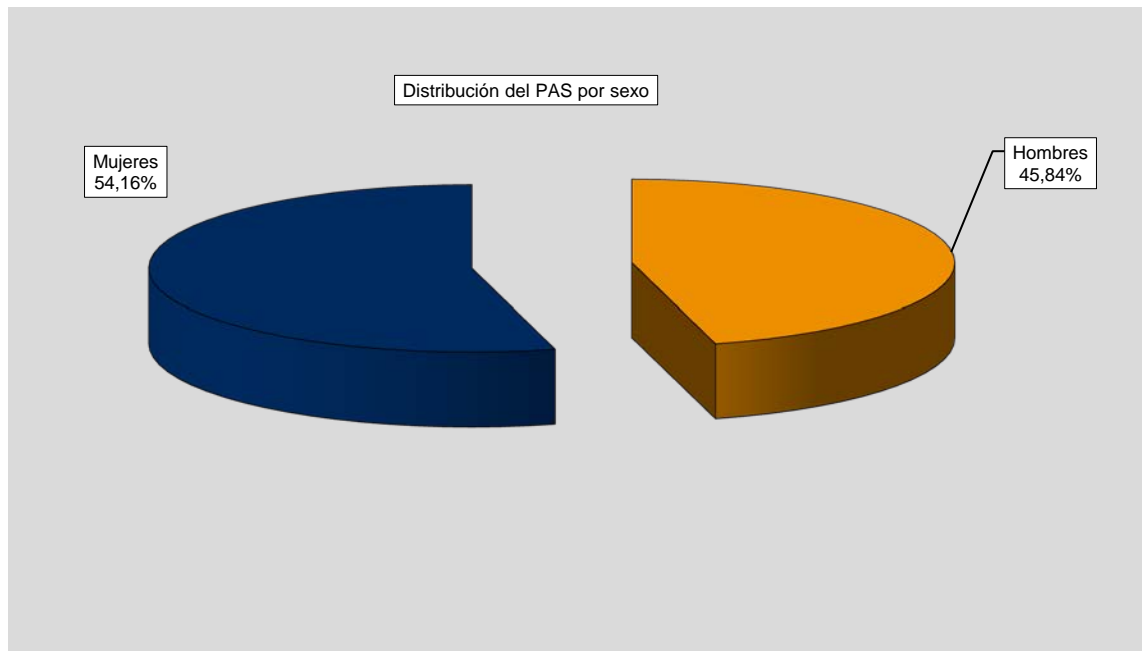
Departamento	Datos	
	Nº de profesores	PDI Equivalente
Rama de Ciencias y Rama de Ciencias de la Salud	571	425,63
Biología	26	25,00
Bioquímica y Biología Molecular, Fisiología, Genética e Inmunología	19	17,63
Ciencias Clínicas	50	37,00
Ciencias Médicas y Quirúrgicas	141	77,13
Enfermería	132	77,25
Física	42	41,00
Matemáticas	40	43,00
Morfología	34	29,50
Patología Animal, Producción Animal y Ciencia y Tecnología de los Alimentos	59	51,00
Química	28	27,13
Rama de Ciencias Sociales y Jurídicas	484	436,50
Análisis Económico Aplicado	39	38,88
Ciencias Jurídicas Básicas	52	49,38
Derecho Público	42	34,00
Didácticas Especiales	65	51,25
Economía Financiera y Contabilidad	36	34,88
Economía y Dirección de Empresas	73	71,38
Educación	36	33,63
Educación Física	33	30,63
Métodos Cuantitativos en Economía y Gestión	27	28,00
Psicología y Sociología	58	51,63
Teleformación	23	12,88
Rama de Ingeniería y Arquitectura	374	423,38
Arte, Ciudad y Territorio	18	20,00
Cartografía y Expresión Gráfica en la Ingeniería	23	31,50
Construcción Arquitectónica	16	20,50
Expresión Gráfica y Proyectos Arquitectónicos	34	44,25
Informática y Sistemas	66	72,63
Ingeniería Civil	41	40,25
Ingeniería de Procesos	29	25,75
Ingeniería Eléctrica	18	22,13
Ingeniería Electrónica y Automática	47	54,50
Ingeniería Mecánica	26	25,13
Ingeniería Telemática	20	22,50
Señales y Comunicación	36	44,25
Rama de Arte y Humanidades	202	194,88
Ciencias Históricas	32	32,75
Filología Española, Clásica y Árabe	57	51,50
Filología Moderna	90	87,63
Geografía	23	23,00
Varios Departamentos	1	1,00
TOTALES	1.632	1.481,38

PDI Equivalente: Profesor Docente Investigador a tiempo completo (8 horas docentes semanales = 24 créditos)

3.2.1. Personal de Administración y Servicios por sexo 1/1

Sexo	Datos					%
	Funcionarios	Laborales	T.T.L.	TOTAL		
Hombres	103	258	3	364	45,84	
Mujeres	259	169	2	430	54,16	
TOTALES	362	427	5	794	100	

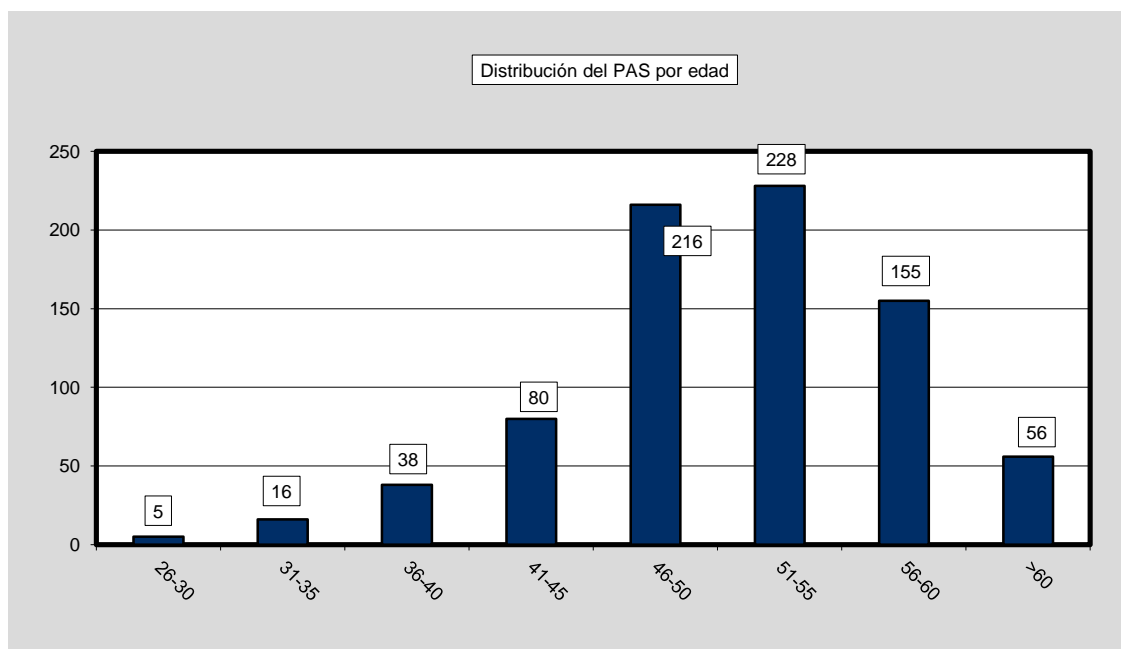
T.T.L.: Técnicos de Taller y Laboratorio



3.2.2. Personal de Administración y Servicios por edad 1/1

Edad	Funcionario	Laboral	T.T.L.	Total	%
26-30	2	3	0	5	0,63
31-35	5	11	0	16	2,02
36-40	14	24	0	38	4,79
41-45	29	51	0	80	10,08
46-50	96	120	0	216	27,20
51-55	113	115	0	228	28,72
56-60	74	76	5	155	19,52
>60	29	27	0	56	7,05
TOTALES	362	427	5	794	100

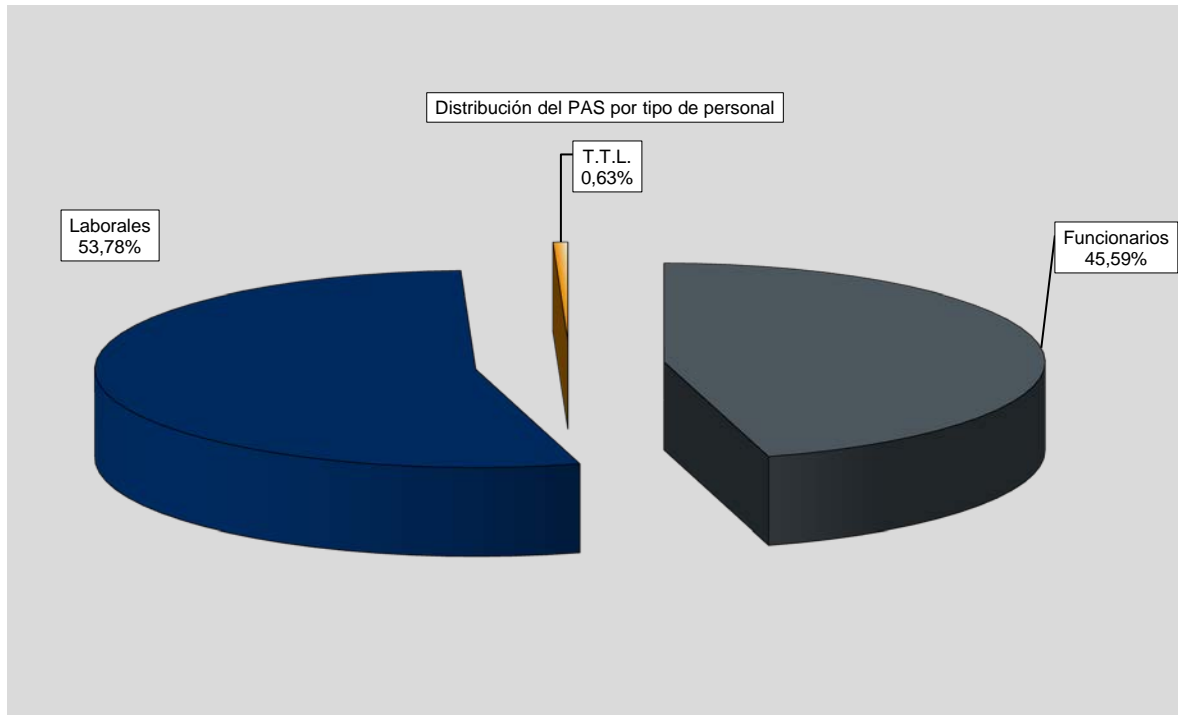
T.T.L.: Técnicos de Taller y Laboratorio



3.2.3. Personal de administración y servicios por tipo de personal 1/1

Tipo de Personal	Datos	
	PAS	%
Funcionarios	362	45,59
Laborales	427	53,78
T.T.L.	5	0,63
TOTALES	794	100

T.T.L.: Técnicos de Taller y Laboratorio



3.2.4. Funcionarios por nivel, escala y sexo 1/1

Nivel	Escala	Sexo		TOTAL
		Hombre	Mujer	
16		58	173	231
	Administrativa	41	108	149
	Auxiliar Administrativa	17	65	82
18		2	11	13
	Administrativa	1	9	10
	Administrativo/Auxiliar	1	2	3
22		23	47	70
	Administrativa	21	36	57
	Ayudantes Archivos, Bibliotecas y Museos	1	8	9
	Ayudantes Archivos, Bibliotecas y Museos ULPGC	1	3	4
24		16	21	37
	Arquitecto Técnico Ayuntamiento de Teror	1	0	1
	Ayudantes Archivos, Bibliotecas y Museos ULPGC	9	11	20
	Gestión	5	8	13
	Ingeniero Técnico	1	1	2
	Técnico Medio Admon Especial Cab. Fuerteventura	0	1	1
26		0	3	3
	Facultativos de Archivos Bibliotecas y Museos	0	1	1
	Técnico de Gestión ULPGC	0	2	2
28		3	4	7
	Administradores Financieros y Tributarios C.A.C.	0	1	1
	Facultativos de Archivos Bibliotecas y Museos	0	1	1
	Técnico de Gest./Administ. Financ. y Tributarios	0	1	1
	Técnico de Gestión ULPGC	3	1	4
29		1	0	1
	Administradores Generales C.A. Canaria	1	0	1
TOTALES		103	259	362

3.2.5. Laborales por grupo, categoría profesional y sexo 1/1

Grupo	Categoría Profesional	Sexo		TOTAL
		Hombre	Mujer	
I		9	5	14
	Titulado Superior	9	5	14
II		23	8	31
	Titulado Medio	23	8	31
III		119	50	169
	Conserje	0	1	1
	Oficial	1	0	1
	Técnico de Laboratorio	43	13	56
	Técnico de Mantenimiento	2	0	2
	Técnico Especialista	70	30	100
	Técnico Especialista de Administración	1	5	6
	Técnico Especialista de Laboratorio	2	0	2
	Técnico Interpretación de la lengua de los signos	0	1	1
IV		60	41	101
	Auxiliar	0	1	1
	Oficial	59	40	99
	Técnico Especialista	1	0	1
V		47	65	112
	Auxiliar	47	65	112
TOTALES		258	169	427

3.2.6. Funcionarios por nivel, escala y edad 1/1

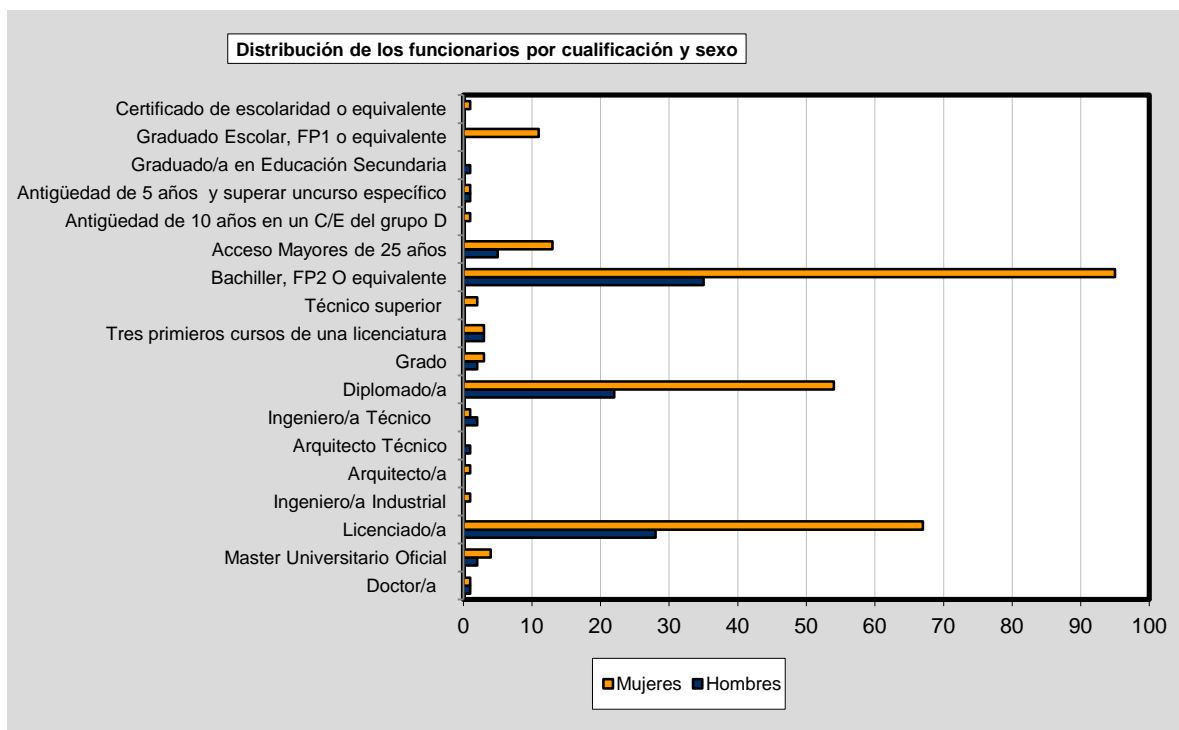
Nivel	26-30	31-35	36-40	41-45	46-50	51-55	56-60	>60	TOTAL
16	2	5	11	22	71	68	37	15	231
Administrativa	1	1	2	4	51	48	31	14	152
Auxiliar Administrativa	1	4	9	18	20	20	6	1	79
18	0	0	0	1	5	6	0	1	13
Administrativa	0	0	0	0	4	5	0	1	10
Administrativo/Auxiliar	0	0	0	1	1	1	0	0	3
22	0	0	2	4	10	24	24	6	70
Administrativa	0	0	0	1	6	21	24	5	57
Ayudantes Archivos, Bibliotecas y Museos ULPGC	0	0	0	1	1	1	0	1	4
Ayudantes de Archivos, Bibliotecas y Museos	0	0	2	2	3	2	0	0	9
24	0	0	1	2	7	13	10	4	37
Arquitecto Técnico Ayuntamiento de Teror	0	0	0	0	1	0	0	0	1
Ayudantes Archivos, Bibliotecas y Museos ULPGC	0	0	0	1	5	8	5	1	20
Gestión	0	0	0	0	1	5	4	3	13
Ingeniero Técnico	0	0	1	1	0	0	0	0	2
Técnico Medio Admon Especial Cab. Fuerteventura	0	0	0	0	0	0	1	0	1
26	0	0	0	0	1	1	1	0	3
Facultativos de Archivos Bibliotecas y Museos	0	0	0	0	0	0	1	0	1
Técnico de Gestión ULPGC	0	0	0	0	1	1	0	0	2
28	0	0	0	0	2	1	2	2	7
Administradores Financieros y Tributarios C.A.C.	0	0	0	0	0	0	1	0	1
Facultativos de Archivos Bibliotecas y Museos	0	0	0	0	0	1	0	0	1
Técnico de Gest./Administ. Financ. y Tributarios	0	0	0	0	1	0	0	0	1
Técnico de Gestión ULPGC	0	0	0	0	1	0	1	2	4
29	0	0	0	0	0	0	0	1	1
Administradores Generales C.A. Canaria	0	0	0	0	0	0	0	1	1
TOTAL	2	5	14	29	96	113	74	29	362

3.2.7. Laborales por grupo, categoría profesional y edad 1/1

Grupo	Puesto de Trabajo	26-30	31-35	36-40	41-45	46-50	51-55	56-60	>60	TOTAL
I		0	0	1	2	3	6	2	0	14
	Titulado Superior	0	0	1	2	3	6	2	0	14
II		0	0	4	4	10	10	3	0	31
	Titulado Medio	0	0	4	4	10	10	3	0	31
III		2	4	10	17	44	47	37	8	169
	Conserje	0	0	0	0	0	1	0	0	1
	Oficial	0	0	0	0	0	0	1	0	1
	Técnico de Laboratorio	0	1	2	9	15	14	13	2	56
	Técnico de Mantenimiento	0	0	2	0	0	0	0	0	2
	Técnico Especialista	1	1	6	7	29	30	22	4	100
	Técnico Especialista de Administración	1	0	0	1	0	1	1	2	6
	Técnico Especialista/Técnico de Laboratorio	0	1	0	0	0	1	0	0	2
	Técnico Interpretación de la lengua de los signos	0	1	0	0	0	0	0	0	1
IV		0	2	4	12	33	29	12	9	101
	Auxiliar	0	0	0	0	0	1	0	0	1
	Oficial	0	2	4	12	32	28	12	9	99
	Técnico Especialista	0	0	0	0	1	0	0	0	1
V		1	5	5	16	30	23	22	10	112
	Auxiliar	1	5	5	16	30	23	22	10	112
TOTALES		3	11	24	51	120	115	76	27	427

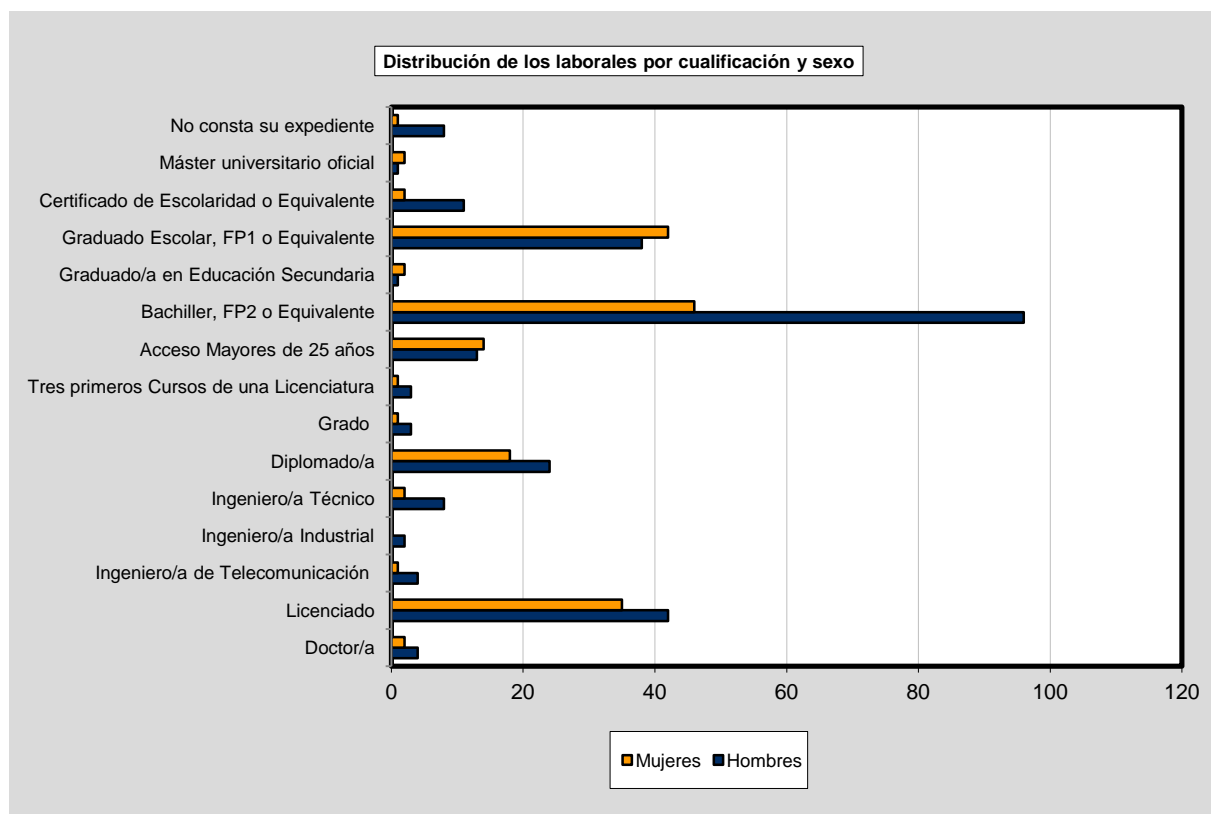
3.2.8. Funcionarios por cualificación y sexo 1/1

Cualificación	Sexo		TOTAL
	Hombres	Mujeres	
Doctor/a	1	1	2
Master Universitario Oficial	2	4	6
Licenciado/a	28	67	95
Ingeniero/a Industrial	0	1	1
Arquitecto/a	0	1	1
Arquitecto Técnico	1	0	1
Ingeniero/a Técnico	2	1	3
Diplomado/a	22	54	76
Grado	2	3	5
Tres primeros cursos de una licenciatura	3	3	6
Técnico superior	0	2	2
Bachiller, FP2 o equivalente	35	95	130
Acceso Mayores de 25 años	5	13	18
Antigüedad de 10 años en un C/E del grupo D	0	1	1
Antigüedad de 5 años y superar un curso específico	1	1	2
Graduado/a en Educación Secundaria	1	0	1
Graduado Escolar, FP1 o equivalente	0	11	11
Certificado de escolaridad o equivalente	0	1	1
TOTALES	103	259	362



3.2.9. Laborales por cualificación y sexo 1/1

Cualificación	Sexo		TOTAL
	Hombres	Mujeres	
Doctor/a	4	2	6
Licenciado	42	35	77
Ingeniero/a de Telecomunicación	4	1	5
Ingeniero/a Industrial	2	0	2
Ingeniero/a Técnico	8	2	10
Diplomado/a	24	18	42
Grado	3	1	4
Tres primeros Cursos de una Licenciatura	3	1	4
Acceso Mayores de 25 años	13	14	27
Bachiller, FP2 o Equivalente	96	46	142
Graduado/a en Educación Secundaria	1	2	3
Graduado Escolar, FP1 o Equivalente	38	42	80
Certificado de Escolaridad o Equivalente	11	2	13
Máster universitario oficial	1	2	3
No consta su expediente	8	1	9
TOTALES	258	169	427





4.1.1. Presupuesto inicial de gastos 1/1

Capítulo	2015	2016	2017
1. Gastos de personal	96.366.797,96	96.768.890,56	97.479.866,76
10. Altos Cargos	111.855,36	141.253,92	79.784,12
12. Funcionarios	50.897.354,63	50.426.356,51	50.866.189,21
13. Laborales	10.762.591,08	11.330.847,67	11.301.546,20
14. Otro Personal	13.332.110,68	13.367.553,45	13.679.232,93
15. Incentivos al Rendimiento	9.322.154,56	9.545.278,79	9.459.075,94
16. Cuotas, Prestaciones y Gastos Sociales	10.422.015,90	10.660.704,99	10.912.785,60
17. Otros Conceptos	1.518.715,75	1.296.895,23	1.181.252,76
2. Bienes Corrientes y Servicios	18.464.809,69	19.631.354,92	22.272.341,55
20. Arrendamientos y Cánones	635.254,64	658.157,93	658.157,93
21. Reparaciones, Mantenimiento y Conservación	873.455,84	891.447,94	863.457,77
22. Material, Suministros y Otros	16.283.466,72	17.275.152,99	19.960.824,74
23. Indemnización por Razón del Servicio	652.453,49	786.414,85	769.719,90
24. Gastos de Publicaciones Propias	20.179,00	20.181,21	20.181,21
3. Gastos Financieros	208.367,42	115.948,38	115.948,38
31 Intereses de Préstamos en Moneda Nacional	78.014,00	74.942,37	74.942,37
35 Intereses de demora y gastos financieros	130.353,42	41.006,01	41.006,01
4. Transferencias Corrientes	4.644.365,31	4.528.847,97	3.538.359,38
44. Transf. Corrientes de Emp. Públicas y Otros Entes Públicos	487.281,23	487.281,23	324.222,56
48. A Familias e Instituciones sin Fines de Lucro	4.157.084,08	4.041.566,74	3.214.136,82
6. Inversiones Reales	10.531.912,56	9.467.487,68	13.836.843,07
62 Inversión asociada al funcionamiento	3.046.204,81	3.167.182,85	4.293.332,23
63. Inv. Repos. Asoc. al Func. Operativo de Servicio	1.466.872,57	1.495.837,82	1.492.848,82
64. Gastos en Inversiones de Carácter Inmaterial	6.018.835,18	4.804.467,01	8.050.662,02
8. Activos Financieros	400.000,00	400.000,00	400.000,00
83. Conces. de Préstamo fuera del Sector Público	400.000,00	400.000,00	400.000,00
9. Pasivos Financieros	610.876,95	615.557,86	615.557,86
91. Amortización Préstamos Moneda Nacional	610.876,95	615.557,86	615.557,86
TOTAL PRESUPUESTO DE GASTOS	131.227.129,89	131.528.087,37	138.258.917,00

4.1.2. Presupuesto inicial de ingresos 1/1

Capítulo	2015	2016	2017
3. Tasas, Precios Públicos y otros Ingresos	22.286.433,04	21.952.100,53	21.370.488,54
31. Precios Públicos	17.570.681,37	18.031.530,53	17.851.034,37
32. Otros Ingresos Procedentes de Préstamos	2.608.978,22	2.006.450,00	1.724.234,77
33. Venta de Bienes	2.077.674,56	1.884.200,00	1.718.015,79
39. Otros Bienes	29.098,89	29.920,00	77.203,61
4. Transferencias Corrientes	102.393.516,59	103.542.115,74	106.179.893,30
40. De la Administración Central del Estado	996.102,00	1.014.680,00	902.582,00
41. De Organismos Autonómicos Administrativos	1.669.583,00	1.669.583,00	1.669.583,00
45. De Comunidades Autónomas	98.290.976,16	98.463.561,00	100.624.919,35
46. De Corporaciones Locales	35.000,00	35.000,00	35.000,00
47. De Empresas Privadas	560.000,00	560.000,00	350.163,00
48. De Familias e Instituciones sin Fines de Lucro	0,00	0,00	0,00
49. Del Exterior	841.855,43	1.799.291,74	2.597.645,95
5. Ingresos Patrimoniales	525.911,95	559.673,15	520.645,84
51. Intereses de Anticipos Concedidos	36.071,76	33.017,85	29.920,75
52. Intereses de Depósitos	77.349,00	146.300,00	54.140,62
54. Rentas de Bienes e Inmuebles	138.393,95	124.452,00	185.355,78
55. Productos de Concesiones Administrativas	274.097,24	255.903,30	251.228,69
7. Transferencias de Capital	3.697.290,05	2.861.895,28	6.946.860,07
70. De la Administración del Estado	2.806.346,22	2.536.797,28	2.757.424,10
75. De Comunidades Autónomas	890.943,83	325.098,00	1.593.925,39
79. Del Exterior	0	0	2595510,58
8. Activos Financieros	2.323.978,26	2.612.302,67	3.241.029,25
82. Reintegros de Préstamos al Sector Público	215.977,11	219.031,03	222.128,13
83. Reintegros Prést. Concedidos fuera de S. Público	400.000,00	400.000,00	400.000,00
87. Remanente de Tesorería	1.708.001,15	1.993.271,64	2.618.901,12
TOTAL PRESUPUESTO DE INGRESOS	131.227.129,89	131.528.087,37	138.258.917,00

4.1.3. Estado de liquidación del presupuesto de gastos 1/1

Capítulo		Variables (€)		
Año 2015	Obligaciones	Pago Efectivo	Obligaciones Pendientes	
1. Gastos de Personal	95.599.306,24	95.598.795,54	510,70	
2. Bienes Corrientes y Servicios	18.131.323,57	14.351.498,50	3.779.825,07	
3. Gastos Financieros	117.048,34	114.169,36	2.878,98	
4. Transferencias Corrientes	6.229.914,80	5.568.521,10	661.393,70	
6. Inversiones Reales	12.858.727,83	11.228.125,99	1.630.601,84	
7. Transferencias de capital	114.061,07	113.061,57	999,50	
8. Activos Financieros	339.669,43	328.036,87	11.632,56	
9. Pasivos Financieros	7.982.308,00	7.982.308,00	0,00	
TOTALES	141.372.359,28	135.284.516,93	6.087.842,35	

Año 2016	Obligaciones	Pago Efectivo	Obligaciones Pendientes	
1. Gastos de Personal	97.849.308,54	97.844.209,29	5.099,25	
2. Bienes Corrientes y Servicios	17.475.519,47	14.309.164,01	3.166.355,46	
3. Gastos Financieros	186.002,36	184.909,83	1.092,53	
4. Transferencias Corrientes	7.527.257,85	7.399.882,89	127.374,96	
6. Inversiones Reales	10.131.451,25	8.900.725,31	1.230.725,94	
8. Activos Financieros	349.965,36	340.330,86	9.634,50	
9. Pasivos Financieros	576.269,29	576.269,29	0,00	
TOTALES	134.095.774,12	129.555.491,48	4.540.282,64	

Año 2017	Obligaciones	Pago Efectivo	Obligaciones Pendientes	
1. Gastos de Personal	97.429.416,43	97.392.610,33	36.806,10	
2. Bienes Corrientes y Servicios	17.073.283,24	13.586.054,54	3.487.228,70	
3. Gastos Financieros	136.196,25	133.840,59	2.355,66	
4. Transferencias Corrientes	7.136.864,24	6.556.535,09	580.329,15	
6. Inversiones Reales	13.677.061,51	10.823.453,87	2.853.607,64	
7. Transferencias de capital	137.356,92	0,00	137.356,92	
8. Activos Financieros	389.200,91	366.859,18	22.341,73	
9. Pasivos Financieros	583.231,57	583.231,57	0,00	
TOTALES	136.562.611,07	129.442.585,17	7.120.025,90	

4.1.4. Estado de liquidación del presupuesto de ingresos 1/1

Capítulo	Variables (€)				
Año 2015	Crédito Definitivo	Derechos Reconocidos	Derechos Recaudados	Derechos Pdtes. de Reconocer	Derechos Pdtes. de Cobro
3.Tasas, Precios Públ. y Otros Ingresos	22.464.516,26	21.859.284,46	21.669.529,95	605.231,80	189.754,51
4.Transferencias Corrientes	106.180.265,19	105.439.031,96	104.505.514,34	741.233,23	933.517,62
5.Ingresos Patrimoniales	525.911,95	535.717,18	512.240,64	-9.805,23	23.476,54
6.Enajenación de las Invers. Reales	2.094,63	3.747,30	3.747,30	-1.652,67	0,00
7.Transferencias de Capital	4.309.806,93	7.128.850,02	6.051.730,62	-2.819.043,09	1.077.119,40
8.Activos Financieros	15.300.219,88	589.576,17	589.576,17	14.710.643,71	0,00
9.Pasivos Financieros	3.401.511,79	4.781.901,60	4.781.901,60	-1.380.389,81	0,00
TOTALES	152.184.326,63	140.338.108,69	138.114.240,62	11.846.217,94	2.223.868,07

Año 2016	Crédito Definitivo	Derechos Reconocidos	Derechos Recaudados	Derechos Pdtes. de Reconocer	Derechos Pdtes. de Cobro
3.Tasas, Precios Públ. y Otros Ingresos	22.214.600,88	22.139.837,15	21.997.634,68	74.763,73	142.202,47
4.Transferencias Corrientes	110.668.178,80	110.283.782,21	101.669.645,00	384.396,59	8.614.137,21
5.Ingresos Patrimoniales	560.250,07	527.919,31	527.919,31	32.330,76	0,00
6.Enajenación de las Invers. Reales	1.647,28	3.799,24	3.799,24	-2.151,96	0,00
7.Transferencias de Capital	3.257.287,14	4.754.861,30	4.754.861,30	-1.497.574,16	0,00
8.Activos Financieros	9.517.821,87	569.229,46	569.229,46	8.948.592,41	0,00
9.Pasivos Financieros	642.223,76	1.588.822,48	1.588.822,48	-946.598,72	0,00
TOTALES	146.862.009,80	139.868.251,15	131.111.911,47	6.993.758,65	8.756.339,68

Año 2017	Crédito Definitivo	Derechos Reconocidos	Derechos Recaudados	Derechos Pdtes. de Reconocer	Derechos Pdtes. de Cobro
3.Tasas, Precios Públ. y Otros Ingresos	21.575.951,33	20.679.877,05	20.362.139,57	317.737,48	896.074,28
4.Transferencias Corrientes	112.358.579,57	109.603.471,98	101.390.926,64	8.212.545,34	2.755.107,59
5.Ingresos Patrimoniales	520.645,84	427.394,44	427.394,44	0,00	93.251,40
6.Enajenación de las Invers. Reales	1.386,72	4.643,05	4.643,05	0,00	-3.256,33
7.Transferencias de Capital	8.093.349,53	7.850.854,04	7.850.854,04	0,00	242.495,49
8.Activos Financieros	11.928.347,74	569.950,81	569.950,81	0,00	11.358.396,93
TOTALES	154.478.260,73	139.136.191,37	130.605.908,55	8.530.282,82	15.342.069,36

4.2.1. Resumen general de indicadores financieros 1/1

Descripción		2015	2016	2017
De Ingresos				
Ingresos Corrientes		127.834.033,60	132.951.538,67	130.710.743,47
Otros Ingresos		12.504.075,09	6.916.712,48	8.425.447,90
Total Ingresos		140.338.108,69	139.868.251,15	139.136.191,37
Recursos no Financieros	Recursos Propios	22.398.748,94	22.671.555,70	21.111.914,54
	Recursos Ajenos	112.567.881,98	115.038.643,51	8.425.447,90
	Recursos Totales	134.966.630,92	137.710.199,21	139.136.191,37
De Gastos				
Gastos Corrientes		120.077.592,95	123.038.088,22	121.775.760,16
Ahorro Bruto		7.756.440,65	9.913.450,45	8.934.983,31

Observaciones

- 1.- De ingresos: Derechos reconocidos
- 2.- De gastos: Obligaciones
- 3.- Ingresos corrientes: Capítulo 3 + Capítulo 4 + Capítulo 5
- 4.- Otros ingresos: Capítulo 6 + Capítulo 7 + Capítulo 8 + Capítulo 9
- 5.- Total ingresos: Ingresos corrientes + Otros ingresos
- 6.- Recursos propios: Capítulo 3 + Capítulo 5 + Capítulo 6
- 7.- Recursos ajenos: Capítulo 4 + Capítulo 7
- 8.- Recursos totales: Recursos propios + Recursos ajenos
- 9.- Gastos corrientes: Capítulo 1 + Capítulo 2 + Capítulo 3 + Capítulo 4
- 10.- Ahorro bruto: Ingresos corrientes - Gastos corrientes

4.2.2. Principales indicadores financieros 1/1

Descripción	2015	2016	2017
1. Transferencias Corrientes de las Administraciones Públicas sobre el Total de Ingresos Corrientes	0,797	0,775	0,810
2. Precios Públicos de Grado sobre el Total de Ingresos Corrientes	0,077	0,071	0,071
3. Recursos Propios / Gastos Corrientes	0,187	0,184	0,173
4. Ahorro Bruto (€)	7.756.440,650	9.913.450,450	8.934.983,310
5. Ingresos Corrientes / Gastos Corrientes	1,065	1,081	1,073
6. Gastos de Personal sobre Total de Gastos Corrientes	0,836	0,847	0,862
7. Gastos de Mantenimiento y Conservación sobre el Total de gastos Corrientes	0,007	0,007	0,007
8. Gasto Corriente por Alumno (€)	6.200,433	6.702,516	7.274,538

Observaciones:

- 1.- Numerador: Conceptos (40 + 41 + 45 + 46 + 49)
Denominador: Ingresos corrientes (Capítulo 3 + Capítulo 4 + Capítulo 5)
- 2.- Fuente: Liquidación de presupuesto (ingresos): Derechos reconocidos
Numerador: Subconcepto (310.00.00): Tasas del estudiante
Denominador: Ingresos corrientes (Capítulo 3 + Capítulo 4 + Capítulo 5)
- 3.- Numerador: Recursos propios (Capítulo 3 + Capítulo 5 + Capítulo 6)
Denominador: Gastos corrientes (Capítulo 1 + Capítulo 2 + Capítulo 3 + Capítulo 4)
- 4.- Ahorro Bruto = Ingresos corrientes - Gastos corrientes
5. Ingresos Corrientes / Gastos Corrientes
- 6.- Numerador: Gastos de personal (Capítulo 1) + artículo 227 (Subcontratación)
Denominador: Gastos corrientes (Capítulo 1 + Capítulo 2 + Capítulo 3 + Capítulo 4)
- 7.- Numerador: Artículo 21 (Reparaciones, mantenimiento y conservación)
Denominador: Gastos corrientes (Capítulo 1 + Capítulo 2 + Capítulo 3 + Capítulo 4)
- 8.- Numerador: Gastos corrientes (Capítulo 1 + Capítulo 2 + Capítulo 3 + Capítulo 4)
Denominador: Nº estudiantes matriculados



INFRAESTRUCTURA

5

5.1.1. Distribución de la superficie construida de los edificios e instalaciones universitarias 1/2

Edificio	Superficie construida (metros cuadrados)							Adm.
	Aulas	Lab.	S.lect.	S.inf.	S.junt.	Desp.		
Campus de Tafira	19.079,89	15.553,06	6.226,10	1.519,35	4.323,01	22.011,12	1.794,85	
Edificios Docentes	Edificio de Arquitectura	3.010,80	951,28	493,85	154,25	721,49	2.157,24	256,92
	Edificio de Ciencias Básicas	1.098,79	2.882,90	1.336,36	96,98	83,01	3.084,13	235,03
	Edificio de Ciencias Económicas y Empresariales	3.907,29	-	188,22	720,75	1.423,29	4.753,33	267,03
	Edificio de Ciencias Jurídicas	3.144,22	306,21	-	110,30	233,64	3.020,82	220,55
	Edificio de Educación Física	564,70	516,89	114,35	41,88	-	437,26	153,07
	Edificio Informática y Matemáticas	1.156,59	2.019,23	557,79	-	175,20	1.990,15	77,26
	Edificio de Ingenierías	3.917,25	4.651,35	863,38	168,51	531,69	2.967,33	210,91
Edificios de Servicios	Edificio de Telecomunicaciones	2.034,20	2.919,10	252,84	142,38	197,18	1.806,45	73,55
	Edificio Central de la Biblioteca Univ.	-	134,50	2.195,46	-	179,10	378,98	143,30
	Edificio del Comedor Universitario	-	-	-	-	-	-	-
	Instalaciones Deportivas	141,62	-	-	-	67,32	185,71	53,68
	Casa La Palmita	-	-	-	-	12,00	51,79	-
Parque Científico Tecnológico	Residencias Universitarias	-	-	172,50	-	237,59	0,00	53,29
	Edificio Central del Parque	104,43	981,80	-	84,30	411,70	1.099,43	50,26
Campus del Obelisco	Edificio del IUCTC	-	189,80	51,35	-	49,80	78,50	-
		4.078,29	351,63	729,55	301,90	1.103,75	2.672,93	622,16
Edificios Docentes	Edificio Formación del Profesorado	1.743,00	49,40	182,10	64,70	403,53	548,07	89,15
	Edificio de Humanidades	2.335,29	302,23	547,45	237,20	700,22	2.124,86	533,01
Campus de San Cristóbal		2.837,22	1.540,59	1.046,30	39,36	489,50	3.536,74	216,00
Edificios Docentes	Edificio de Ciencias de la Salud	1.585,18	1.520,95	542,10	39,36	472,36	2.801,42	-
	Edificio de La Granja	1.252,04	19,64	504,20	-	17,14	735,32	216,00
Campus de Montaña Cardones		1.368,98	2.013,14	292,87	0,00	179,28	1.044,50	116,32
Edificios Docentes	Edificio de Veterinaria	1.368,98	1.553,68	292,87	-	25,12	1.021,65	96,88
Edificios de Servicios	Hospital Clínico Veterinario	-	459,46	-	-	154,16	22,85	19,44
Campus de Lanzarote		568,51	32,53	112,19	71,56	23,96	117,93	22,40
Edificios Docentes	Delegación en Lanzarote	568,51	32,53	112,19	71,56	23,96	117,93	22,40
Sede Institucional y Administración Central		156,21	0,00	0,00	0,00	106,98	2.421,54	773,93
Edificios de Servicios	Sede Institucional	156,21	-	-	-	106,98	1.893,91	-
	Edificio de Servicios Administrativos Centrales	-	-	-	-	-	527,63	773,93
TOTAL		28.089,10	19.490,95	8.407,01	1.932,17	6.226,48	31.804,76	3.545,66

5.1.1. Distribución de la superficie construida de los edificios e instalaciones universitarias 2/2

Edificio		Superficie construida (metros cuadrados)					TOTAL
		S.aux.	Z.com.	Alm.	Aparc.	Otros	
Campus de Tafira		21.460,01	36.762,27	7.738,23	17.586,88	809,29	84.356,68
Edificios Docentes	Edificio de Arquitectura	437,17	3.235,81	370,93	-	-	4.043,91
	Edificio de Ciencias Básicas	105,26	2.966,97	359,43	3.182,00	-	6.613,66
	Edificio de Ciencias Económicas y Empresariales	437,95	6.098,31	159,55	3.323,90	24,66	10.044,37
	Edificio de Ciencias Jurídicas	608,20	4.828,03	402,15	6.150,98	32,28	12.021,64
	Edificio de Educación Física	46,63	641,63	313,71	-	-	1.001,97
	Edificio de Informática y Matemáticas	554,88	3.127,95	434,73	4.930,00	-	9.047,56
	Edificio de Ingenierías	468,37	4.449,92	1.419,20	-	77,60	6.415,09
	Edificio de Telecomunicaciones	351,66	4.782,32	512,50	-	328,21	5.974,69
Edificios de Servicios	Edificio Central de la Biblioteca Universitaria	-	1.103,90	1.703,30	-	-	2.807,20
	Edificio del Comedor Universitario	-	-	-	-	-	0,00
	Instalaciones Deportivas	18.205,10	1.966,32	1.279,60	-	22,13	21.473,15
	Casa La Palmita	198,04	27,40	-	-	16,00	241,44
	Residencias Universitarias	18,96	2.677,80	519,39	-	80,43	3.296,58
Parque Científico Tecnológico	Edificio Central del Parque	27,80	823,61	210,94	-	50,98	1.113,33
	Edificio del IUCTC	-	32,30	52,80	-	177,00	262,10
Campus del Obelisco		367,90	2.808,52	735,04	889,51	0,00	4.800,97
Edificios Docentes	Edificio de Formación del Profesorado	311,20	892,25	72,48	-	-	1.275,93
	Edificio de Humanidades	56,70	1.916,27	662,56	889,51	-	3.525,04
Campus de San Cristóbal		296,10	5.687,60	1.796,36	0,00	0,00	7.780,06
Edificios Docentes	Edificio de Ciencias de la Salud	248,95	4.445,55	1.350,44	-	-	6.044,94
	Edificio de La Granja	47,15	1.242,05	445,92	-	-	1.735,12
Campus de Montaña Cardones		188,59	2.409,69	1.011,55	0,00	1.311,15	4.920,98
Edificios Docentes	Edificio de Veterinaria	164,68	2.051,36	827,81	-	1.026,78	4.070,63
Edificios de Servicios	Hospital Clínico Veterinario	23,91	358,33	183,74	-	284,37	850,35
Campus de Lanzarote		246,86	346,19	31,44	24,30	0,00	648,79
Edificios Docentes	Delegación en Lanzarote	246,86	346,19	31,44	24,30	-	648,79
Sede Institucional y Administración Central		341,64	1.743,52	277,92	0,00	640,24	3.003,32
Edificios de Servicios	Sede Institucional	341,64	1.425,99	190,07	-	640,24	2.597,94
	Edificio de Servicios Administrativos Centrales	-	317,53	87,85	-	-	405,38
TOTAL		22.901,10	49.757,79	11.590,54	18.500,69	2.760,68	205.006,93

5.1.2. Distribución de los espacios y puestos de estudio, docencia e investigación en los edificios universitarios 1/2

Edificio	Nº de locales y puestos								
	Aulas		Lab.		S.lect.		S.inf.		
	Nº locales	Nº puestos	Nº locales	Nº puestos	Nº locales	Nº puestos	Nº locales	Nº puestos	
Campus de Tafira	207	13.703	238	2.291	42	1.550	20	593	
Edificios Docentes	Edificio de Arquitectura	17	1.445	14	142	7	202	3	86
	Edificio de Ciencias Básicas	12	890	47	506	1	75	1	35
	Edificio de Ciencias Económicas y Empresariales	64	3.339	-	-	4	96	10	330
	Edificio de Ciencias Jurídicas	32	2.533	5	92	-	-	1	25
	Edificio de Educación Física	6	508	8	182	2	91	1	35
	Edificio de Informática y Matemáticas	11	1.150	27	405	7	242	-	-
	Edificio de Ingenierías	44	2.437	48	399	5	364	2	37
	Edificio de Telecomunicaciones	17	1.376	56	464	3	58	1	30
Edificios de Servicios	Edificio Central de la Biblioteca Universitaria	-	-	1	18	10	348	-	-
	Edificio del Comedor Universitario	-	-	-	-	-	-	-	-
	Instalaciones Deportivas	2	-	-	-	-	-	-	-
	Casa La Palmita	-	-	-	-	-	-	-	-
	Residencias Universitarias	-	-	-	-	2	74	-	-
Parque Científico Tecnológico	Edificio Central del Parque	2	25	28	83	-	-	1	15
	Edificio del IUCTC	-	-	4	-	1	-	-	-
Campus del Obelisco	67	3.673	12	168	6	311	4	126	
Edificios Docentes	Edificio de Formación del Profesorado	29	1.520	3	87	2	115	1	50
	Edificio de Humanidades	38	2.153	9	81	4	196	3	76
Campus de San Cristóbal	27	1.210	65	131	6	600	1	30	
Edificios Docentes	Edificio de Ciencias de la Salud	14	1.210	64	131	2	600	1	30
	Edificio de La Granja	13	-	1	-	4	-	-	-
Campus de Montaña Cardones	7	871	68	83	2	146	0	0	
Edificios Docentes	Edificio de Veterinaria	7	871	45	63	2	146	-	-
Edificios de Servicios	Hospital Clínico Veterinario	-	-	23	20	-	-	-	-
Campus de Lanzarote	12	438	1	3	4	67	2	38	
Edificios Docentes	Delegación en Lanzarote	12	438	1	3	4	67	2	38
Sede Institucional y Administración Central	0	0	0	0	0	0	0	0	
Edificios de Servicios	Sede Institucional	-	-	-	-	-	-	-	-
	Edificio de Servicios Administrativos Centrales	-	-	-	-	-	-	-	-
TOTAL	320	19.895	384	2.676	60	2.674	27	787	

5.1.2. Distribución de los espacios y puestos de estudio, docencia e investigación en los edificios universitarios 2/2

Edificio	Nº de locales y puestos						
	S.junt.		Desp.		TOTAL		
	Nº locales	Nº puestos	Nº locales	Nº puestos	Nº locales	Nº puestos	
Campus de Tafira	61	2.024	1.091	1.868	1.659	22.029	
Edificios Docentes	Edificio de Arquitectura	8	369	98	501	147	2.745
	Edificio de Ciencias Básicas	2	41	118	149	181	1.696
	Edificio de Ciencias Económicas y Empresariales	19	668	262	247	359	4.680
	Edificio de Ciencias Jurídicas	5	120	151	151	194	2.921
	Edificio de Educación Física	-	-	26	51	43	867
	Edificio de Informática y Matemáticas	4	186	94	193	143	2.176
	Edificio de Ingenierías	8	142	179	327	286	3.706
	Edificio de Telecomunicaciones	3	134	113	122	193	2.184
Edificios de Servicios	Edificio Central de la Biblioteca Universitaria	2	15	5	14	18	395
	Edificio del Comedor Universitario	-	-	-	-	-	-
	Instalaciones Deportivas	1	12	9	9	12	21
	Casa La Palmita	1	8	2	2	3	10
	Residencias Universitarias	2	179	-	-	4	253
Parque Científico Tecnológico	Edificio Central del Parque	5	130	31	98	67	351
	Edificio del IUCTC	1	20	3	4	9	24
Campus del Obelisco	15	1.017	144	373	248	5.668	
Edificios Docentes	Edificio de Formación del Profesorado	4	410	45	104	84	2.286
	Edificio de Humanidades	11	607	99	269	164	3.382
Campus de San Cristóbal	15	158	200	243	314	2.372	
Edificios Docentes	Edificio de Ciencias de la Salud	14	158	168	231	263	2.360
	Edificio de La Granja	1	-	32	12	51	12
Campus de Montaña Cardones	2	62	61	85	140	1.247	
Edificios Docentes	Edificio de Veterinaria	1	12	59	83	114	1.175
Edificios de Servicios	Hospital Clínico Veterinario	1	50	2	2	26	72
Campus de Lanzarote		1	20	8	24	28	590
Edificios Docentes	Delegación en Lanzarote	1	20	8	24	28	590
Sede Institucional y Administración Central		1	120	25	34	26	154
Edificios de Servicios	Sede Institucional	1	120	-	-	1	120
	Edificio de Servicios Administrativos Centrales	-	-	25	34	25	34
TOTAL	95	3.401	1.529	2.627	2.415	32.060	

5.1.3. Distribución de espacios y puestos de servicios auxiliares en los edificios universitarios 1/2

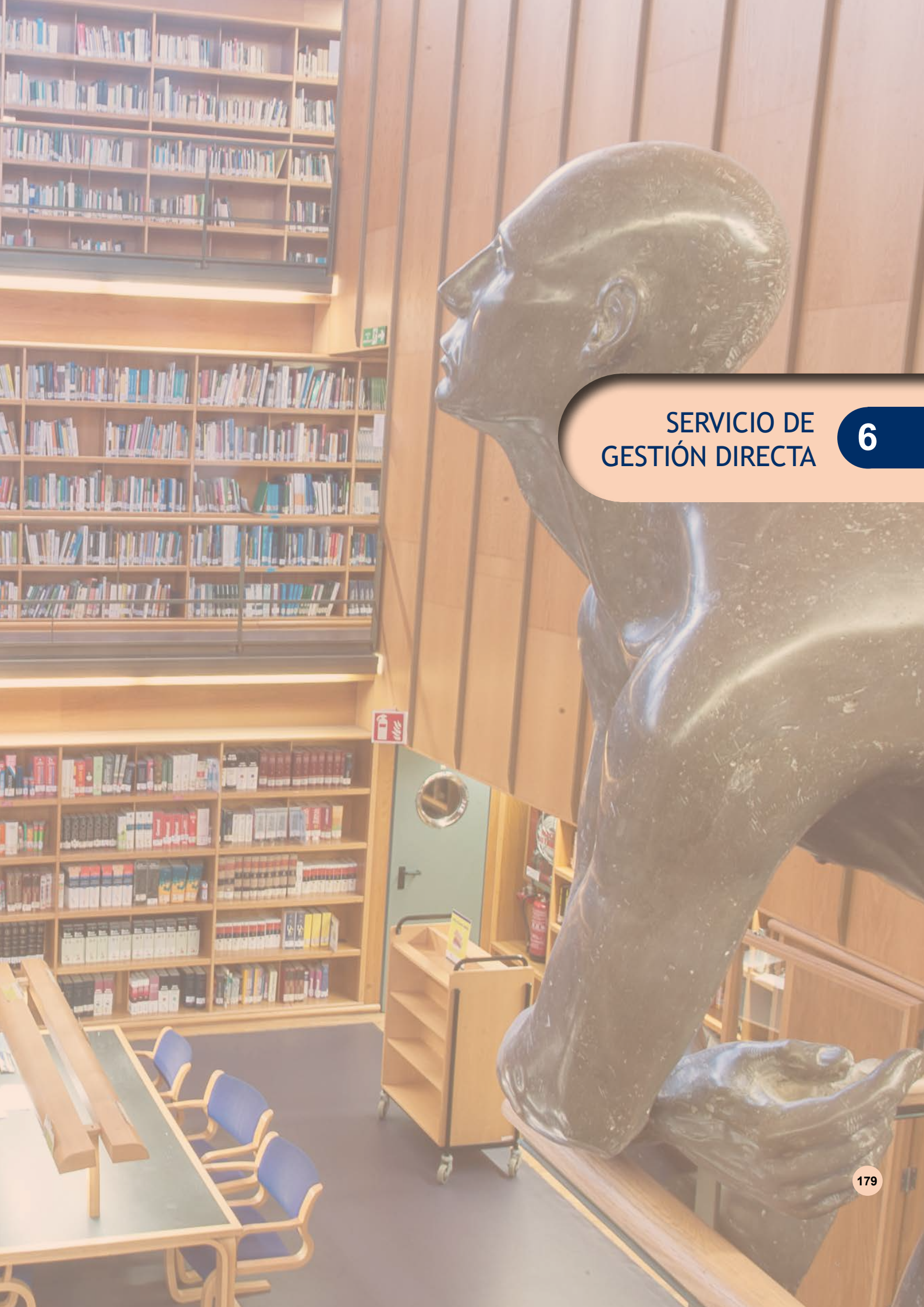
Edificio		Conserjerías	Reprografías	Instalaciones culturales		Instalaciones deportivas	
		Nº locales	Nº locales	Nº locales	Capacid.	Nº locales	Capacid.
Campus de Tafira		23	15	1	50	15	212
Edificios Docentes	Edificio de Arquitectura	2	2	-	-	-	-
	Edificio de Ciencias Básicas	1	1	-	-	-	-
	Edificio de Ciencias Económicas y Empresariales	3	1	-	-	-	-
	Edificio de Ciencias Jurídicas	3	1	-	-	-	-
	Edificio de Educación Física	1	1	-	-	-	-
	Edificio de Informática y Matemáticas	2	2	-	-	-	-
	Edificio de Ingenierías	3	3	-	-	-	-
	Edificio de Telecomunicaciones	3	1	-	-	-	-
Edificios de Servicios	Edificio Central de la Biblioteca Universitaria	1	-	-	-	-	-
	Edificio del Comedor Universitario	-	-	-	-	-	-
	Instalaciones Deportivas	2	-	-	-	15	212
	Casa La Palmita	-	-	1	50	-	-
	Residencias Universitarias	2	-	-	-	-	-
Parque Científico Tecnológico	Edificio Central del Parque	-	3	-	-	-	-
	Edificio del IUCTC	-	-	-	-	-	-
Campus del Obelisco		4	2	0	0	1	40
Edificios Docentes	Edificio de Formación del Profesorado	1	1	-	-	1	40
	Edificio de Humanidades	3	1	-	-	-	-
Campus de San Cristóbal		2	1	0	0	0	0
Edificios Docentes	Edificio de Ciencias de la Salud	1	1	-	-	-	-
	Edificio de La Granja	1	-	-	-	-	-
Campus de Montaña Cardones		2	0	0	0	0	0
Edificios Docentes	Edificio de Veterinaria	2	-	-	-	-	-
Edificios de Servicios	Hospital Clínico Veterinario	-	-	-	-	-	-
Campus de Lanzarote		1	-	-	-	-	-
Edificios Docentes	Delegación en Lanzarote	1	-	-	-	-	-
Sede Institucional y Administración Central		1	0	2	612	0	0
Edificios de Servicios	Sede Institucional	1	-	2	612	-	-
	Edificio de Servicios Administrativos Centrales	-	-	-	-	-	-
TOTAL		33	18	3	662	16	252

5.1.3. Distribución de espacios y puestos de servicios auxiliares en los edificios universitarios 2/2

Edificio	Nº de locales y puestos				TOTAL Nº locales	
	Residencias		Servicios comerciales			
	Nº Resid.	Nº Habitac.	Nº locales	Capacid.		
Campus de Tafira	2	414	19	1.089	75	
Edificios Docentes	Edificio de Arquitectura	-	-	3	99	7
	Edificio de Ciencias Básicas	-	-	-	-	2
	Edificio de Ciencias Económicas y Empresariales	-	-	4	185	8
	Edificio de Ciencias Jurídicas	-	-	5	225	9
	Edificio de Educación Física	-	-	-	-	2
	Edificio de Informática y Matemáticas	-	-	2	146	6
	Edificio de Ingenierías	-	-	1	60	7
Edificios de Servicios	Edificio de Telecomunicaciones	-	-	2	100	6
	Edificio Central de la Biblioteca Universitaria	-	-	-	-	1
	Edificio del Comedor Universitario	-	-	1	150	1
	Instalaciones Deportivas	-	-	-	-	17
	Casa La Palmita	-	-	-	-	1
Parque Científico Tecnológico	Residencias Universitarias	2	414	1	124	5
	Edificio Central del Parque	-	-	-	-	3
Edificios de Servicios	Edificio del IUCTC	-	-	-	-	-
	Campus del Obelisco	-	-	-	2	7
Edificios Docentes	Edificio de Formación del Profesorado	-	-	-	-	3
	Edificio de Humanidades	-	-	-	2	4
Campus de San Cristóbal	-	-	5	311	8	
Edificios Docentes	Edificio de Ciencias de la Salud	-	-	4	251	6
	Edificio de La Granja	-	-	1	60	2
Campus de Montaña Cardones	-	-	1	120	3	
Edificios Docentes	Edificio de Veterinaria	-	-	1	120	3
Edificios de Servicios	Hospital Clínico Veterinario	-	-	-	-	-
Campus de Lanzarote	-	-	5	92	6	
Edificios Docentes	Delegación en Lanzarote	-	-	5	92	6
Sede Institucional y Adm. Centr.	-	-	3	55	6	
Edificios de Servicios	Sede Institucional	-	-	3	55	6
	Edificio de Servicios Administrativos Centrales	-	-	-	-	-
TOTAL	2	414	33	1.669	105	

Observaciones:

- **Repografías:** Incluye tanto los servicios propios como los externalizados.
- **Instalaciones culturales:** Incluye el Paraninfo de la Universidad y las salas de exposiciones, recogiendo el número y capacidad de dichos locales. Hay que tener en cuenta que las aulas y salas de reuniones, particularmente los salones de actos de los edificios docentes son espacios destinados a actividades culturales.
- **Instalaciones deportivas:** se recoge el número de canchas o locales deportivos disponibles y su capacidad para la práctica deportiva.
- **Residencias universitarias:** Recoge el número de habitaciones y plazas de alojamiento disponibles.
- **Servicios comerciales:** Incluye las cafeterías y comedores, las librerías y las papelerías explotadas por terceros.



SERVICIO DE
GESTIÓN DIRECTA

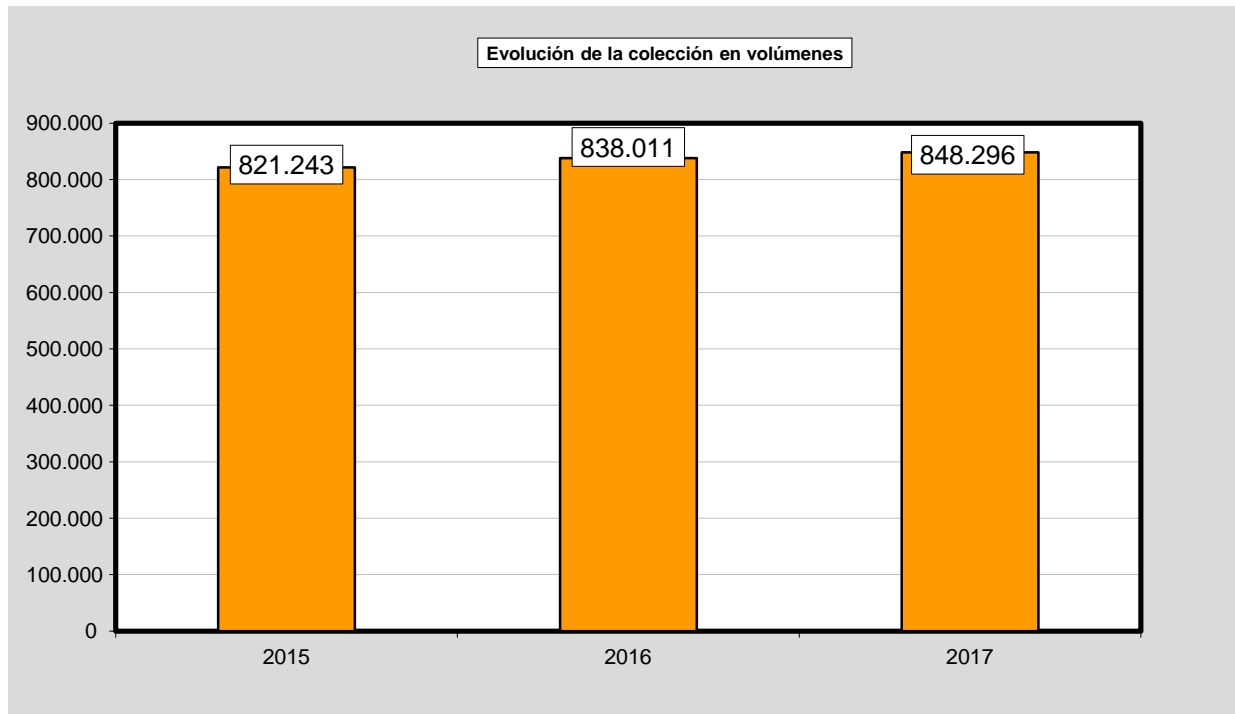
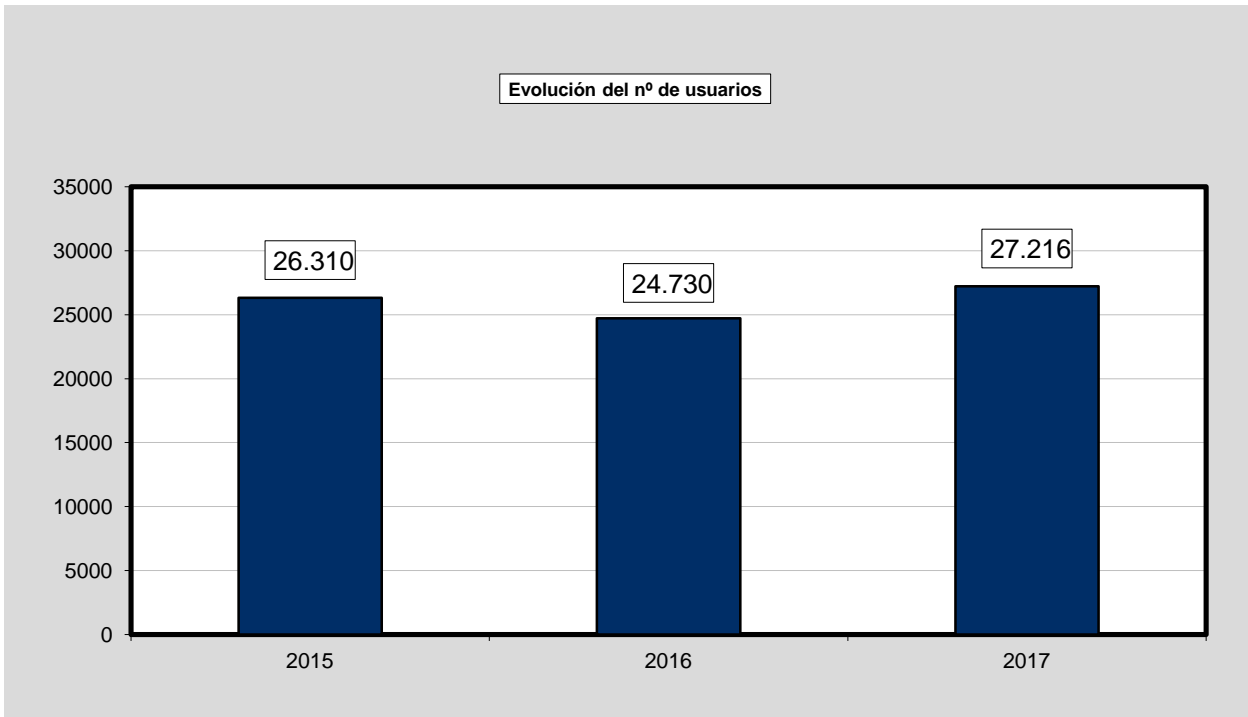
6

6.1.1. Resumen general de actividades de la Biblioteca Universitaria 1/1

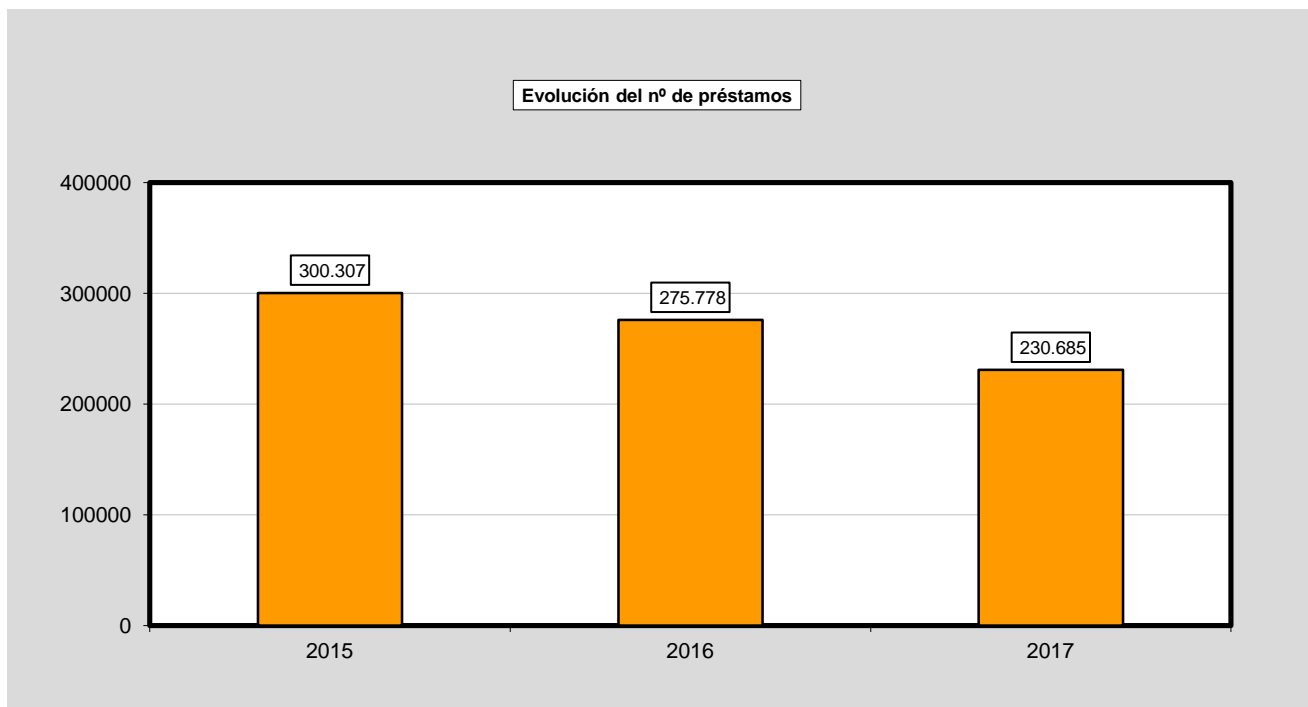
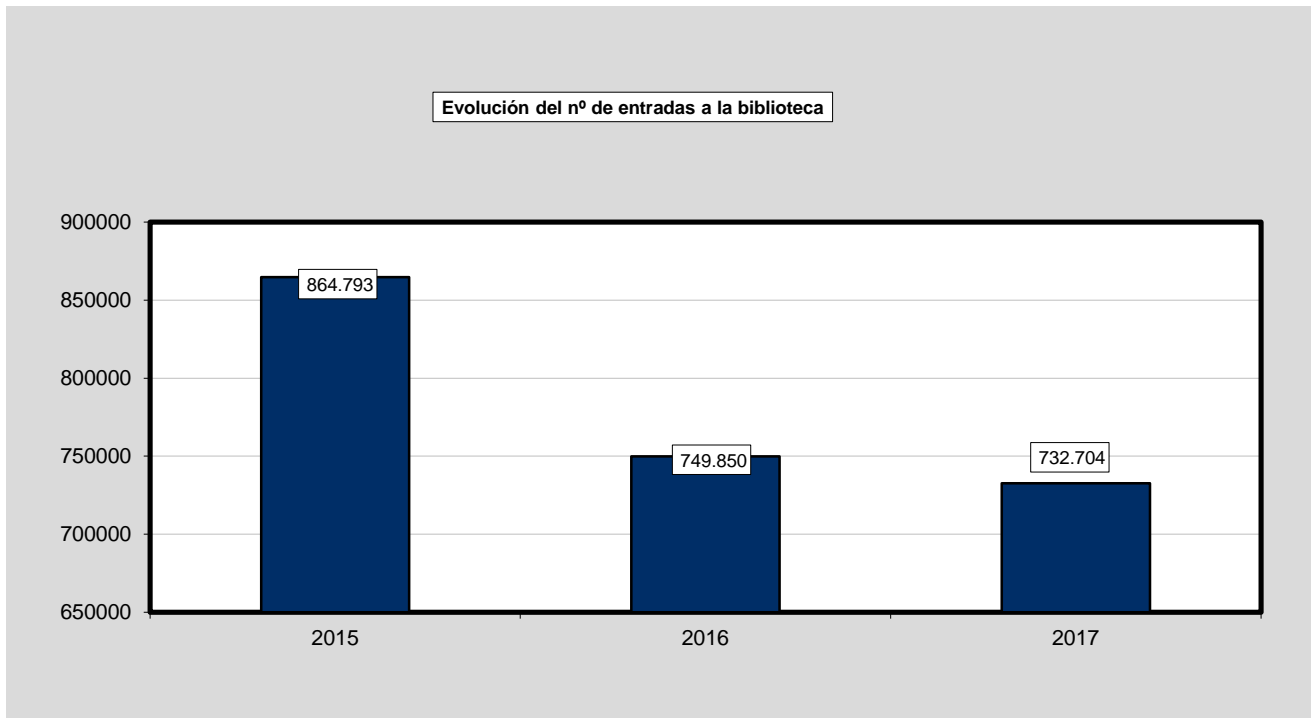
Servicios		2015	2016	2017
1. Usuarios				
	1.1.Total de Usuarios Potenciales	26.310	24.730	27.216
2. Locales				
	2.1. Superficie (Metros Cuadrados)	12.526	12.526	12.526
	2.2. Puestos de Lectura	1.802	1.802	1.802
3. Equipamiento				
	3.1. Ordenadores de la Plantilla	132	144	129
	3.2. Ordenadores de Uso Público	513	606	554
4. Colecciones e Informatización				
	4.1.. Volúmenes	821.243	838.011	848.296
	4.2. Publicaciones Periódicas	49.926	25.379	57.740
	4.2.1. Títulos en papel	7.775	7.846	7.915
	4.2.2. Revistas Electrónicas	42.151	17.533	49.825
	4.3. Bases de Datos	157	158	160
5. Catálogo Automatizado				
	5.1. Registros Bibliográficos Informatizados	591.333	603.475	613.623
	5.2. Títulos Catalogados en el Año	9.423	8.529	7.161
6. Servicios				
	6.1. Número de Entradas a las Bibliotecas	864.793	749.850	732.704
	6.2. Préstamos Domiciliarios	300.307	275.778	230.685
	6.3 Consultas a la Web de la BULPGC	1.191.888	1.089.023	983.436
	6.4 Consultas al catálogo de la BU	1.000.310	876.387	880.873
	6.5. Consultas a Bases de Datos	274.187	224.893	231.950
	6.7 Número de documentos descargados	606.279	513.451	437.166
	6.8 Número de consultas a otros recursos electrónicos*	262.448	2.231.925	2.023.860

* Datos correspondientes a Acceda (407,153) + Memoria digital de Canarias (599,647) + Jable, archivo de prensa digital de Canarias (1.017,060)

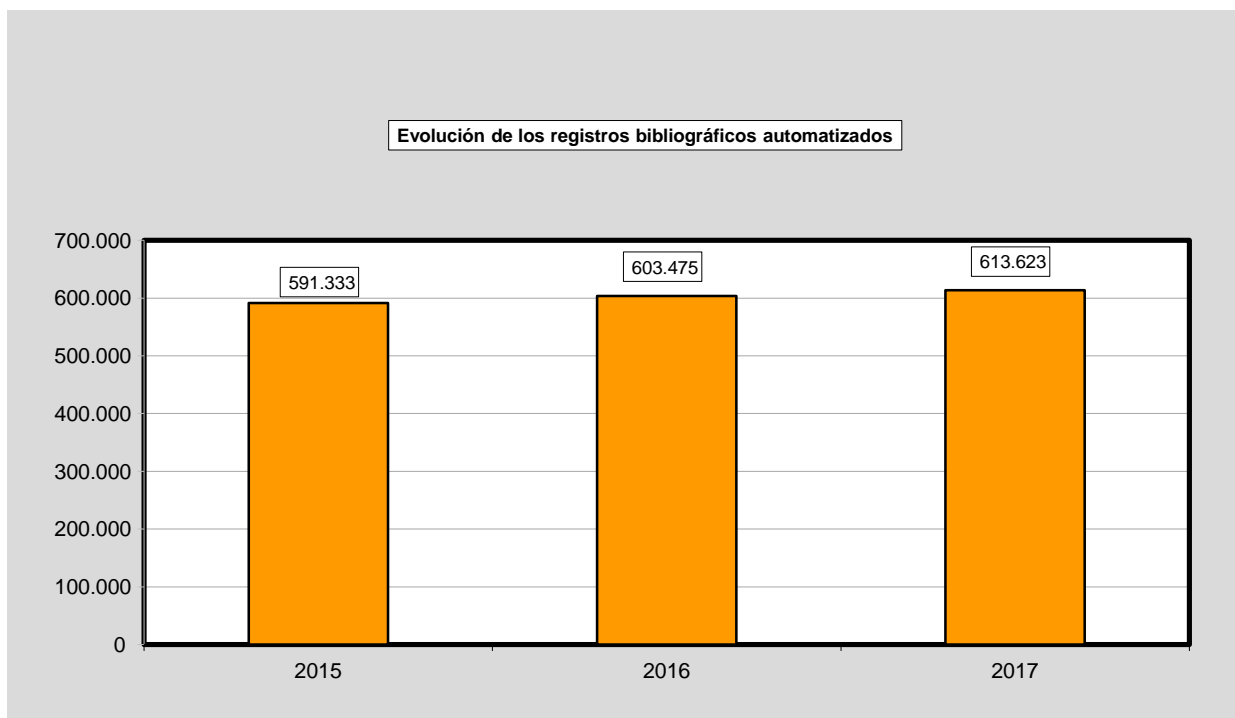
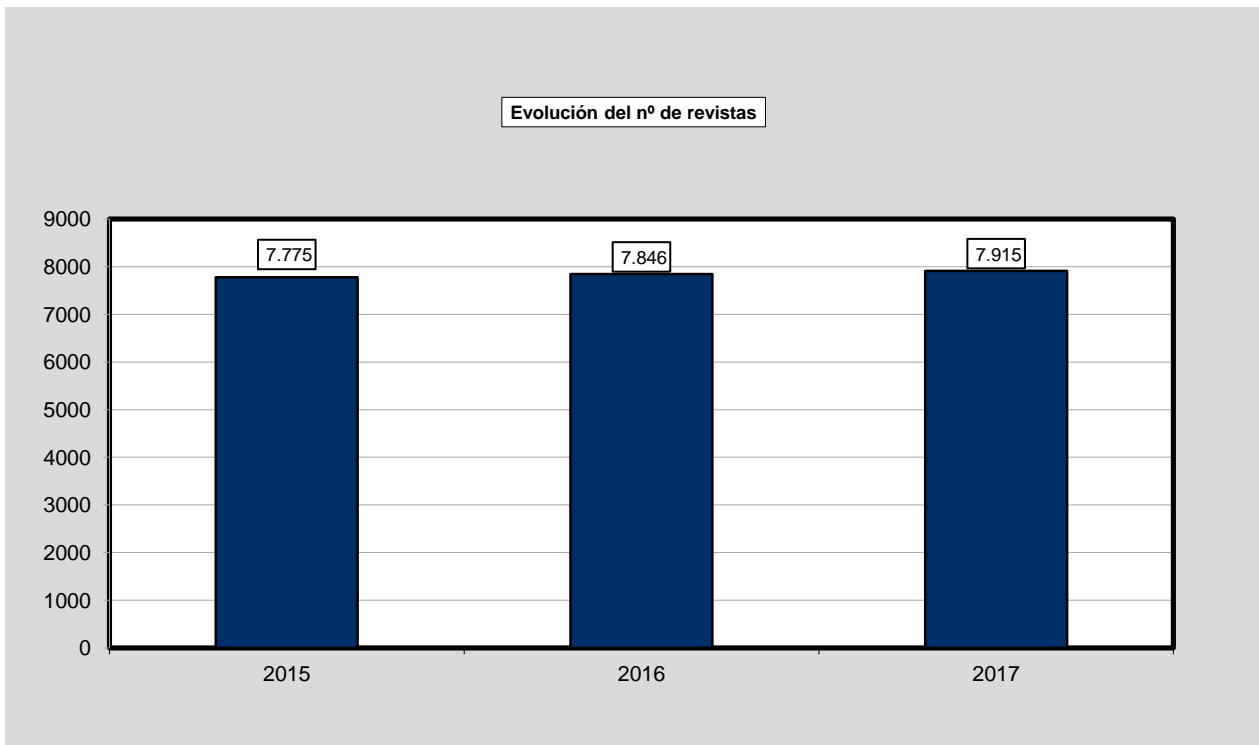
6.1.2. Evolución del número de usuarios y de la colección de volúmenes 1/1



6.1.3. Evolución del número de entradas a la biblioteca Universitaria y de préstamos 1/1

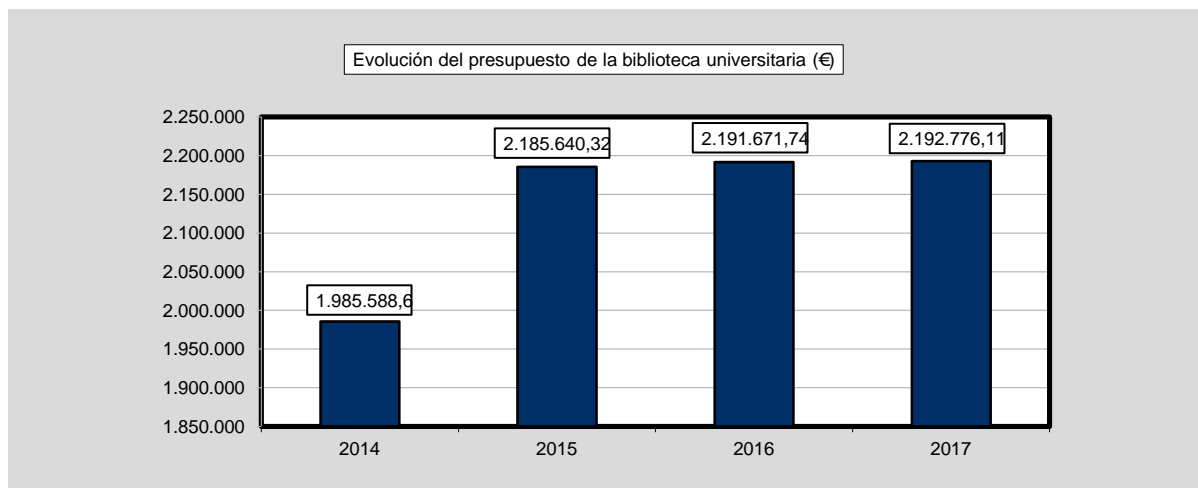


6.1.4. Evolución del número de revistas y de los registros bibliográficos automatizados 1/1



6.1.5. Evolución del presupuesto de la Biblioteca Universitaria 1/1

Personal y presupuestos		2014	2015	2016	2017
7. Personal					
7.1. Personal		94	94	94	94
7.1.1. Funcionarios A y B y Laborales LG1 y LG2		35	35	35	35
7.1.2. Funcionarios C, D y E y Laborales LG3, LG4 y LG5		59	59	59	59
7.2. Becarios		29	29	29	29
8. Presupuesto (€)					
Bienes Corrientes y Servicios		202.066,85	208.019,87	221.277,60	223.456,79
Incremento respecto al Año Anterior (%)		-12,10	2,86	5,99	0,98
Transferencias Corrientes		29.143	28.147,48	32.517,36	32.517,36
Incremento respecto al Año Anterior (%)		0,00	-3,42	15,52	0,00
Inv. Reales excepto Compras de Publicaciones		35.000,00	128.007,65	84.759,59	98.779,96
Incremento respecto al Año Anterior (%)		0,00	265,74	-33,78	16,54
Compras de Publicaciones		1.719.378,75	1.821.465,32	1.853.117,19	1.838.022,00
Incremento respecto al Año Anterior (%)		0,00	5,94	1,74	-0,81
TOTAL DEL PRESUPUESTO		1.985.589	2.185.640	2.191.672	2.192.776
Incremento respecto al Año Anterior (%)		-1,22	9,15	0,28	0,05



6.2.1. Participantes en actividades deportivas 1/1

Participantes en Actividades Deportivas	13/14	14/15	15/16	16/17
Ajedrez	7	30	25	50
Atletismo	9	11	35	161
Badminton(Speed)	220	151	109	98
Bailes Caribeños	–	–	115	51
Fútbol	79	–	–	–
Fútbol Sala	57	74	70	89
Gimnasia Deportiva	98	91	237	316
Esgrima	27	14	10	5
Judo	32	13	34	4
Rugby	75	53	128	103
Rugby Touch	33	–	–	–
Squash	36	24	13	49
Palo Canario	–	–	13	10
Shorinji Kempo	17	10	20	15
Hapkido	71	27	22	38
Tenis de Mesa	–	28	–	5
Tiro con Arco	24	20	–	–
Voley Playa	176	195	127	134
Baloncesto	32	34	36	34

6.2.2. Participantes en actividades físico-recreativas 1/1

Actividades Físico-Recreativas y Cursos	13/14	14/15	15/16	16/17
Yoga	37	58	54	25
Fit ball	–	31	–	–
Gap	177	91	106	45
Pilates terapéutico	97	80	393	370
Pilates Reformer	–	160	120	131
Pilates Mixto	125	410	72	87
Piragüismo	1.400	3.272	7.533	7.200
Ponte en Forma	–	26	–	–
Squash	–	–	13	49
Tai Chi	13	42	33	8
Submarinismo	–	12	27	21
Surf	2.600	2.768	1.507	55
Vela Crucero	300	520	51	–
Vela Latina	–	21	11	24
Ritmos Latinos	–	7	43	25
Zumba	–	3	–	–
Warm Up	36	35	–	–

Nota:

Los participantes de las actividades físico-recreativas tendrán la denominación de usuarios.

6.2.3. Participantes en el Trofeo Rector 1/1

Servicio de Deportes	13/14	14/15	15/16	16/17
Deportes de equipo	1.188	1.562	1.508	1.636
Baloncesto	168	106	224	150
Balonmano	–	22	17	21
Fútbol 7	350	422	357	554
Fútbol	220	367	357	421
Fútbol Sala	450	605	448	433
Voleibol	–	40	105	57
Deportes Individuales	605	717	685	698
Ajedrez	9	14	9	15
Atletismo	102	–	–	161
Badminton	36	22	21	24
Campo a través	17	32	23	6
Esgrima	19	13	4	5
Golf	17	–	–	–
Kárate	20	40	11	7
Media Maratón	–	50	64	44
Natación	61	–	–	–
Orientación	–	8	49	23
Padel	102	62	52	72
Piragüismo	–	300	300	250
Rugby Playa	–	40	30	–
Surf	66	–	–	–
Squash	15	15	10	5
Speed Badminton	–	24	9	6
Taekwondo	4	–	–	–
Tenis	18	22	27	23
Tenis de Mesa	35	26	44	31
Tiro con Arco	18	8	–	–
Triatlón	28	15	–	–
Voleyplaya	38	26	32	26

6.2.4. Resumen de las actividades de la naturaleza y deportivas para niños 1/1

Servicio de Deportes		2016/2017
Actividades en la Naturaleza		520
Senderismo		458
BTT		22
Senderismo + Piragua		40
Actividades Deportivas para Niños		2.988
Gimnasia Artística Deportiva		1.240
Gimnasia Rítmica Deportiva		225
Escuelita de Surf		615
Piragüismo		560
Atletismo		161
Squash		49
Crossminton		138

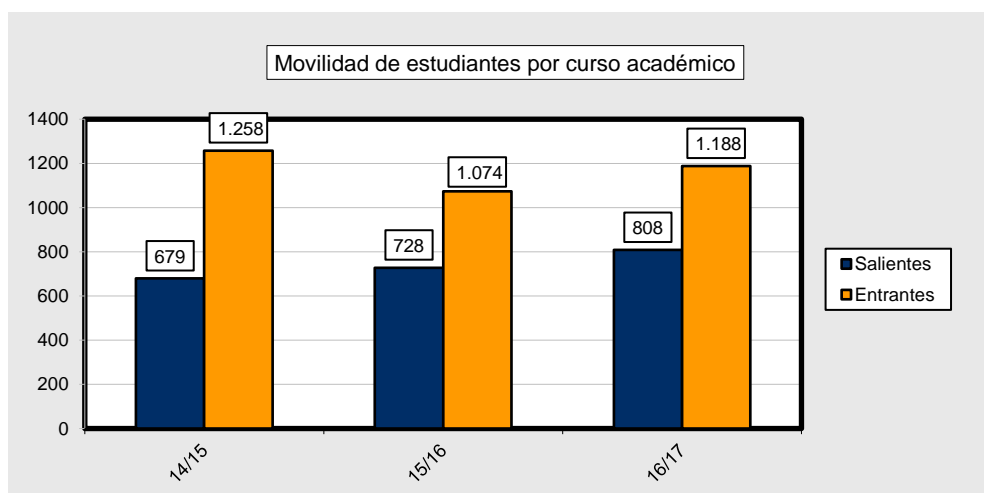
6.3.1. Relación de cursos y número de estudiantes matriculados 1/1

	Año 2015		Año 2016		Año 2017	
	Nº Cursos Realizados	Nº Estudiantes Matriculados	Nº Cursos Realizados	Nº Estudiantes Matriculados	Nº Cursos Realizados	Nº Estudiantes Matriculados
Cursos de Extensión Universitaria en Gran Canaria	136	1.925	117	1.561	133	1.744
Cursos y Talleres Culturales	9	194	0	0	6	35
Programas Formativos Especiales (Gran Canaria)	4	623	4	711	4	730
Programas Formativos Especiales (Fuerteventura)	3	52	4	53	4	56
Cursos de Armonización de Conocimientos	38	1.040	34	894	32	856
Cursos Acción Psicosocial	27	246	24	201	24	134
TOTALES	217	4.080	183	3.420	203	3.555

6.4.1. Evolución de la movilidad de los estudiantes por curso académico 1/1

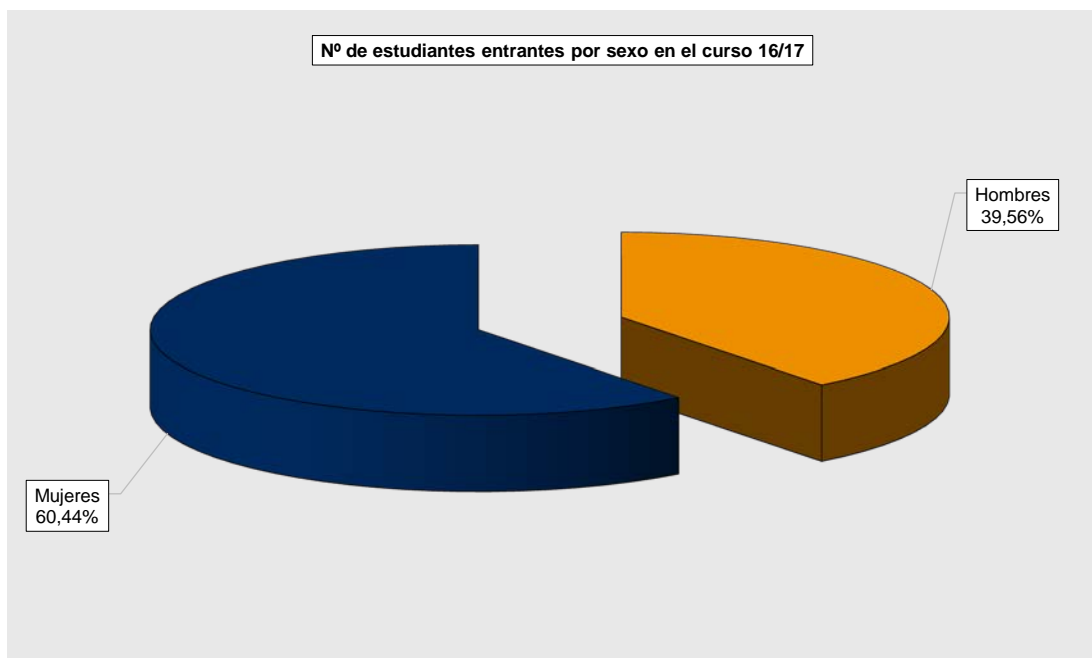
Nº Estudiantes		
Curso Académico	Salientes	Entrantes
2014/2015	679	1.258
2015/2016	728	1.074
2016/2017	808	1.188

* Los datos corresponden al agregado de las partidas: América Latina, Ciencias sin Fronteras-Brasil, Corea, Erasmus-Mundus, LLP/Erasmus, Movilidad en Cooperación, Rusia, SICUE/Séneca y Sin Programa de Intercambio



6.4.2. Movilidad de los estudiantes por sexo en el curso académico 1/1

Nº Estudiantes				
Sexo	Salientes	%	Entrantes	%
Hombres	365	45,17	470	39,56
Mujeres	443	54,83	718	60,44
TOTALES	808	100	1.188	100



6.4.3. Evolución del número de estudiantes salientes por centro 1/1

Rama/Centro	14/15		15/16		16/17	
	Nº	%	Nº	%	Nº	%
Arte y Humanidades	107	15,76	144	19,78	134	16,58
Facultad de Filología	34	5,01	61	8,38	57	7,05
Facultad de Geografía e Historia	16	2,36	15	2,06	14	1,73
Facultad de Traducción e Interpretación	57	8,39	68	9,34	63	7,80
Ciencias	10	1,47	25	3,43	28	3,47
Facultad de Ciencias del Mar	10	1,47	25	3,43	28	3,47
Ciencias de la Salud	70	10,31	82	11,26	102	12,62
Facultad de Ciencias de la Salud	49	7,22	56	7,69	65	8,04
Facultad de Ciencias de la Salud - Fuerteventura	5	0,74	12	1,65	6	0,74
Facultad de Ciencias de la Salud.-Lanzarote	6	0,88	5	0,69	6	0,74
Facultad de Veterinaria	10	1,47	9	1,24	25	3,09
Ciencias Sociales y Jurídicas	301	44,33	301	41,35	352	43,56
Escuela Universitaria Adscrita de Turismo de Lanzarote	23	3,39	17	2,34	18	2,23
Estructura Teleformación ULPGC	1	0,15	1	0,14	1	0,12
Facultad de Ciencias de la Actividad Física y el Deporte	39	5,74	38	5,22	58	7,18
Facultad de Ciencias de la Educación	27	3,98	64	8,79	65	8,04
Facultad de Ciencias Jurídicas	96	14,14	78	10,71	79	9,78
Facultad de Economía, Empresa y Turismo	115	16,94	103	14,15	131	16,21
Ingeniería y Arquitectura	191	28,13	176	24,18	192	23,76
Escuela de Arquitectura	70	10,31	74	10,16	69	8,54
Escuela de Ingeniería de Telecomunicación y Electrónica	6	0,88	7	0,96	13	1,61
Escuela de Ingeniería Informática	11	1,62	17	2,34	19	2,35
Escuela de Ingenierías Industriales y Civiles	104	15,32	78	10,71	91	11,26
TOTALES	679	100	728	100	808	100

6.4.4. Evolución del número de estudiantes entrantes por centro 1/1

Rama/Centro	14/15		15/16		16/17	
	Nº	%	Nº	%	Nº	%
Arte y Humanidades	559	44,44	265	24,67	289	24,33
Facultad de Filología	447	35,53	142	13,22	166	13,97
Facultad de Geografía e Historia	34	2,70	37	3,45	40	3,37
Facultad de Traducción e Interpretación	78	6,20	86	8,01	83	6,99
Ciencias	15	1,19	27	2,51	28	2,36
Facultad de Ciencias del Mar	15	1,19	27	2,51	28	2,36
Ciencias y Ciencias de la Salud	79	6,28	83	7,73	95	8,00
Facultad de Ciencias de la Salud	46	3,66	51	4,75	62	5,22
Facultad de Ciencias de la Salud - Fuerteventura	5	0,40	7	0,65	4	0,34
Facultad de Ciencias de la Salud.-Lanzarote	3	0,24	3	0,28	3	0,25
Facultad de Veterinaria	25	1,99	22	2,05	26	2,19
Ciencias Sociales y Jurídicas	390	31,00	457	42,55	515	43,35
Escuela Universitaria Adscrita de Turismo de Lanzarote	2	0,16	4	0,37	9	0,76
Estructura Teleformación ULPGC	0	0,00	0	0,00	27	2,27
Facultad de Ciencias de la Actividad Física y el Deporte	72	5,72	83	7,73	72	6,06
Facultad de Ciencias de la Educación	26	2,07	58	5,40	53	4,46
Facultad de Ciencias Jurídicas	63	5,01	88	8,19	88	7,41
Facultad de Economía, Empresa y Turismo	227	18,04	224	20,86	266	22,39
Ingeniería y Arquitectura	213	16,93	230	21,42	235	19,78
Escuela de Arquitectura	65	5,17	83	7,73	64	5,39
Escuela de Ingeniería de Telecomunicación y Electrónica	13	1,03	13	1,21	19	1,60
Escuela de Ingeniería Informática	29	2,31	30	2,79	39	3,28
Escuela de Ingenierías Industriales y Civiles	106	8,43	104	9,68	113	9,51
I.U. Sistemas Inteligentes y Aplicaciones Numéricas	2	0,16	3	0,28	5	0,42
I. U. de Microelectrónica Aplicada	0	0,00	2	0,19	1	0,08
I.U. de Turismo y Desarrollo Económico Sostenible	0	0,00	7	0,65	20	1,68
TOTALES	1.258	100	1.074	100	1.188	100

Nota: Los alumnos Erasmus pueden estar matriculados en varios centros.

6.4.5. Evolución del número de profesores salientes por departamento 1/1

Rama/Departamento	14/15	15/16	16/17
Arte y Humanidades	19	5	13
Ciencias Históricas	4	3	3
Filología Española, Clásica y Árabe	6	1	3
Filología Moderna	7	1	7
Geografía	2	0	0
Ciencias	1	0	1
Física	0	0	0
Matemáticas	1	0	0
Química	0	0	1
Ciencias Sociales y Jurídicas	22	12	15
Análisis Económico Aplicado	1	0	0
Ciencias Jurídicas Básicas	3	0	1
Derecho Público	2	2	2
Didácticas especiales	0	1	0
Economía Financiera y Contabilidad	3	2	2
Economía y Dirección de Empresas	8	6	8
Educación	3	0	1
Educación Física	1	0	0
Psicología y Sociología	1	1	1
Ingeniería y Arquitectura	4	5	11
Arte, Ciudad y Territorio	1	3	5
Construcción Arquitectónica	0	0	1
Expresión Gráfica y Proyectos Arquitectónicos	0	0	1
Informática y Sistemas	1	1	1
Ingeniería Civil	1	0	1
Ingeniería Eléctrica	1	0	0
Ingeniería Electrónica y Automática	0	0	1
Ingenierías de Señales y Comunicación	0	1	1
TOTALES	46	22	40



SERVICIOS
DE GESTIÓN MIXTA

7

7.1.1. Destino genérico de las actividades contratadas 1/1

	2014		2015		2016		2017	
Destino	Nº	%	Nº	%	Nº	%	Nº	%
Cooperación Internacional al Desarrollo	1	2,27	1	2,17	0	0,00	0	0,00
Investigación Aplicada	6	13,64	4	8,70	2	3,17	2	3,17
Informes y Asesoramientos Científico-Técnicos	37	84,09	41	89,13	61	96,83	61	96,83
TOTALES	44	100	46	100	63	100	63	100

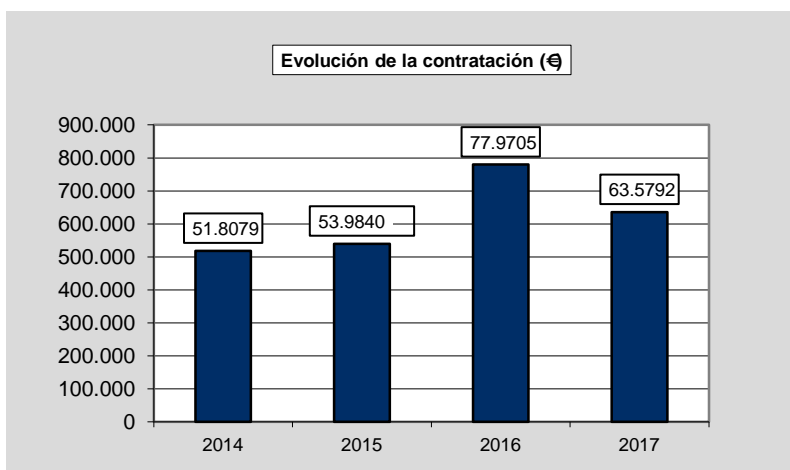
	2014		2015		2016		2017	
Destino	Cuantía (€)	%	Cuantía (€)	%	Cuantía (€)	%	Cuantía (€)	%
Cooperación Internacional al Desarrollo	6.000,00	1,16	6.000,00	1,11	0,00	0,00	0,00	0,00
Investigación Aplicada	54.558,00	10,53	64.724,00	11,99	47.481,00	6,09	32.938,00	5,18
Informes y Asesoramientos Científico-Técnicos	457.521,00	88,31	469.116,00	86,90	732.224,00	93,91	602.854,00	94,82
TOTALES	518.079,00	100	539.840,00	100	779.705,00	100	635.792,00	100

7.1.2. Acciones contratadas 1/1

	2014		2015		2016		2017	
Tipo de Acción	Nº	Cuantía (€)	Nº	Cuantía (€)	Nº	Cuantía (€)	Nº	Cuantía (€)
Convenios y Contratos	42	499.759,00	42	521.520,35	60	767.705,00	63	635.792,00
Proyectos Subvencionados	2	18.320,00	4	18.320,00	1	12.000,00	0	0,00
TOTALES	44	518.079,00	46	539.840,35	61	779.705,00	63	635.792,00

Nota:

Datos referidos exclusivamente al número de servicios externos activos, es decir con realización efectiva de prestaciones durante cada año.



7.2.1. Resumen general de datos de la UCEFE 1/1

Datos Generales	2014	2015	2016	2017
Prácticas Nacionales				
Solicitudes de Prácticas por parte de Estudiantes	3.162	4.590	4.716	4.815
Prácticas Realizadas	2.171	2.177	3.326	3.409
Entidades Receptoras de Prácticas	885	978	1075	1155
Prácticas Internacionales (Leonardo Da Vinci)				
Nº Becas Concedidas	-	-	-	-
Becas Inserción Profesional				
Nº Becas Concedidas	267	319	455	512
Becarios Contratados Laboralmente (1)	12	22	29	111
Bolsa de Trabajo				
Empresas Solicitantes	110	124	213	438
Puestos Solicitados	609	668	1.324	1.813
Puestos Cubiertos Confirmados (2)	12	22	31	111
Nº Envíos a Empresas (3)	-	-	-	-
Curso de Autoempleo				
Nº Asistentes	267	319	455	512

Nota:

- (1) Hace referencia al total de becarios contratados por las empresas patrocinadoras durante o tras finalizar su periodo de formación en dichas empresas.
- (2) Hace referencia a los puestos de trabajo cubiertos que son confirmados por las empresas, si bien estas no siempre comunican a la UCEFE la contratación después de facilitarles los datos de la bolsa de trabajo.
- (3) Hace referencia al número de envíos sobre titulados que desde la UCEFE se hace a las empresas solicitantes. Es un indicador del volumen de trabajo que conlleva la gestión de la bolsa de trabajo.

7.2.2. Estudiantes que han finalizado prácticas en empresas nacionales por titulación 1/2

Rama/Centro	Titulación	Nº Estudiantes	%
Rama de Arte y Humanidades		347	7,21
Facultad de Geografía e Historia		190	3,95
	Grado en Historia	51	1,06
	Grado en Geografía y Ordenación del Territorio	29	0,60
	Master en Arqueología	1	0,02
	Master Universitario en Gestión Sostenible de Recursos Pesqueros	4	0,08
	Master de Patrimonio Histórico, Cultural y Natural	5	0,10
	Master Universitario en Gestión del Patrimonio Artístico	17	0,35
	Grado en Traducción e Interpretación: Inglés-Alemán	30	0,62
	Grado en Traducción e Interpretación: Inglés-Francés	53	1,10
Facultad de Traducción e Interpretación		157	3,26
	Grado en Lengua Española y Literaturas Hispánicas	37	0,77
	Grado en Lenguas Modernas	78	1,62
	Máster Universitario en Traducción Profesional y Mediación Intercultural	13	0,27
	Doble Grado en Traducción e Interpretación Inglés-Alemán y Alemán-Inglés	16	0,33
	Máster de español y su cultura: desarrollos empresariales	13	0,27
Rama de Ciencias		47	0,98
Facultad de Ciencias del Mar		47	0,98
	Grado en Ciencias del Mar	43	0,89
	Master Universitario en Gestión Costera	4	0,08
Rama de Ciencias de la Salud		440	9,14
Facultad de Ciencias de la Salud		272	5,65
	Grado en Fisioterapia	272	5,65
Facultad de Veterinaria		168	3,49
	Master en Clínica Veterinaria e Investigación Terapéutica	8	0,17
	Master en Sanidad Animal y Seguridad Alimentaria	21	0,44
	Grado en Veterinaria	139	2,89
Rama de Ciencias Sociales y Jurídicas		3.395	70,51
Estructura Teleformación ULPGC		611	12,69
	Grado en Relaciones Laborales y Recursos Humanos	265	5,50
	Grado en Relaciones Laborales y Recursos Humanos (No presencial)	129	2,68
	Grado en Seguridad y Control de Riesgos	29	0,60
	Master Universitario en Cultura Audiovisual y Literaria	20	0,42
	Máster de Prevención de Riesgos Laborales	47	0,98
	Grado en Ciencias de la Actividad Física y del Deporte	121	2,51
Facultad de Economía, Empresa y Turismo		405	8,41
	Grado en Administración y Dirección de Empresas	145	3,01
	Doble Grado en Dirección y Administración y Dirección de Empresas	23	0,48
	Grado en Turismo	105	2,18
	Grado en Turismo (Lanzarote)	36	0,75
	Grado en Turismo (No presencial)	15	0,31
	Grado en Economía	40	0,83
	Master en Contabilidad, Auditoría y Fiscalidad Empresarial	12	0,25
	Master en Marketing y Comercio Internacional	18	0,37
	Master en Banca y Finanzas	11	0,23
Facultad de Ciencias Jurídicas		668	13,87
	Grado en Trabajo Social	174	3,61
	Grado en Trabajo Social (No presencial)	38	0,79
	Master Universitario en Abogacía	191	3,97
	Doble Grado en Adm. Y Direcc. Y Grado en Ingeniería Informática	6	0,12
	Grado en Derecho	259	5,38
Facultad de Formación del Profesorado		1.711	35,53
	Diplomado en Educación Social	51	1,06
	Grado en Educación Infantil	395	8,20
	Grado en Educación Primaria	624	12,96
	Grado en Educación Primaria (No Presencial)	321	6,67
	Master en Formación del Profesorado de Educación Secundaria Obligatoria	271	5,63
	Máster en intervención y mediación familiar	23	0,48
	Máster Universitario en Mediación Familiar y Sociocomunitaria	26	0,54

7.2.2. Estudiantes que han finalizado prácticas en empresas nacionales por titulación 2/2

Rama de Ingeniería y Arquitectura		586	12,17
Escuela de Arquitectura		80	1,66
	Grado en Arquitectura	80	1,66
Escuela de Ingeniería de Telecomunicación		55	1,14
	Grado en Ingeniería en Tecnologías de la Telecomunicación	55	1,14
Escuela de Ingeniería Informática		124	2,58
	Grado en Ingeniería Informática	71	1,47
	Master Universitario en Ingeniería Informática	4	0,08
	Grado en Ingeniería Civil	49	1,02
Escuela de Ingenierías Industriales y Civiles		327	6,79
	Grado en Organización Industrial	32	0,66
	Grado en Ingeniería Química	36	0,75
	Grado en Ingeniería Química Industrial	10	0,21
	Grado en Ingeniería Mecánica	65	1,35
	Grado en Ingeniería en Tecnología Naval	36	0,75
	G. Ing. Diseño Industrial y Desarrollo Productos	53	1,10
	Grado en Ingeniería Electrónica Industrial y Automática	34	0,71
	Grado en Ingeniería Eléctrica	50	1,04
	Grado en Ingeniería Geomática y Topografía	11	0,23
TOTALES		4.815	100

7.2.3. Becarios de formación por titulación 1/2

Rama/Centro	Titulación	Nº Estudiantes	%
Rama de Arte y Humanidades		16	4,00
Facultad de Filología		5	1,25
	Grado en Lenguas Modernas	3	0,75
	Licenciado en Filología Hispánica	2	0,50
Facultad de Geografía e Historia		5	1,25
	Grado en Historia	2	0,50
	Licenciado en Historia	3	0,75
Facultad de Traducción e Interpretación		6	1,50
	Grado en Traducción e Interpretación: Inglés-Alemán	2	0,50
	Grado en Traducción e Interpretación: Inglés-Francés	2	0,50
	Licenciado en Traducción e Interpretación: Inglés	2	0,50
Rama de Ciencias		2	0,50
Facultad de Ciencias del Mar		2	0,50
	Grado en Ciencias del Mar	1	0,25
	Licenciado en Ciencias del Mar	1	0,25
Rama de Ciencias y Rama de Ciencias de la Salud		10	2,50
Facultad de Ciencias de la Salud		5	1,25
	Licenciado en Psicología	1	0,25
	Grado en Psicología	1	0,25
	Grado en Enfermería	1	0,25
	Licenciado en Biología	1	0,25
	Grado en Biología	1	0,25
Facultad de Veterinaria		5	1,25
	Grado en Veterinaria	5	1,25
Rama de Ciencias Sociales y Jurídicas		186	46,50
Estructura Teleformación ULPGC		7	1,75
	Grado en Turismo	7	1,75
Facultad de Ciencias de la Actividad Física y el Deporte		1	0,25
	Grado en Ciencias de la Actividad Física y del Deporte	1	0,25
Facultad de Ciencias Jurídicas		62	15,50
	Diplomado en Trabajo Social	3	0,75
	Grado en Derecho	24	6,00
	Grado en Relaciones Laborales	10	2,50
	Grado en Relaciones Laborales y Recursos Humanos	12	3,00
	Grado en Trabajo Social	4	1,00
	Licenciado en Derecho	9	2,25
Facultad de Economía, Empresa y Turismo		99	24,75
	Diplomado en Ciencias Empresariales	3	0,75
	Grado en Administración de Empresas / Business Administration	2	0,50
	Grado en Administración de Empresas	21	5,25
	Grado en Administración y Dirección de Empresas	45	11,25
	Grado en Contabilidad y Finanzas	1	0,25
	Grado en Economía	7	1,75
	Grado en Comercio y Marketing	1	0,25
	Licenciado en Administración y Dirección de Empresas	14	3,50
	Licenciado en Economía	4	1,00
	Grado en Comunicación y Periodismo Audiovisual	1	0,25
Facultad de Formación del Profesorado		11	2,75
	Grado en Educación Infantil	3	0,75
	Grado en Educación Social	5	1,25
	Licenciado en Psicopedagogía	2	0,50
	Maestro, especialidad Educación Infantil	1	0,25
Facultad de Geografía e Historia		6	1,50
	Grado en Geografía y Ordenación del Territorio	5	1,25
	Ingeniero Técnico en Topografía	1	0,25

7.2.3. Becarios de formación por titulación 2/2

Rama de Ingeniería y Arquitectura		186	46,50
Escuela de Arquitectura		22	5,50
	Arquitecto	13	3,25
	Grado en Arquitectura	8	2,00
	Grado en Arquitectura Técnica	1	0,25
Escuela de Ingeniería de Telecomunicación		14	3,50
	Grado en Ingeniería en Tecnologías de la Telecomunicación	4	1,00
	Grado en Ingeniería en Tecnologías de la Información	1	0,25
	Ingeniero de Telecomunicación	5	1,25
	Ingeniero Técnico de Telecomunicación, especialidad en Sonido e Imagen	2	0,50
	Ingeniero Técnico de Telecomunicación, especialidad en Telemática	2	0,50
Escuela de Ingeniería Informática		6	1,50
	Grado en Ingeniería Informática - Ingeniería del Software	2	0,50
	Grado en Ingeniería Informática	3	0,75
	Ingeniero Técnico en Informática de Sistemas	1	0,25
Escuela de Ingenierías Industriales y Civiles		144	36,00
	Grado en Ingeniería Civil	29	7,25
	Grado en Ingeniería de Edificación	4	1,00
	Grado en Ingeniería en Diseño Industrial y Desarrollo de Productos	7	1,75
	Grado en Ingeniería en Organización Industrial	7	1,75
	Grado en Ingeniería Aeroespacial	2	0,50
	Grado en Ingeniería en Tecnología Naval	3	0,75
	Grado en Ingeniería Geomática y Topografía	3	0,75
	Grado en Ingeniería Química	6	1,50
	Grado en Ingeniería Mecánica	17	4,25
	Grado en Ingeniería en Tecnologías Industriales	1	0,25
	Grado en Ingeniería Electrónica Industrial y Automática	11	2,75
	Grado en Ingeniería Eléctrica	11	2,75
	Ingeniero Industrial	13	3,25
	Ingeniero Químico	6	1,50
	Ingeniero Técnico de Obras Públicas, especialidad en Construcciones Civiles	4	1,00
	Ingeniero Técnico de Obras Públicas, especialidad en Transportes y Servicios Urbanos	1	0,25
	Ingeniero Técnico en Diseño Industrial	2	0,50
	Ingeniero Técnico Industrial, especialidad en Electricidad	3	0,75
	Ingeniero Técnico Industrial, especialidad en Electrónica Industrial	2	0,50
	Ingeniero Técnico Industrial, especialidad en Mecánica	6	1,50
	Ingeniero Técnico Industrial, especialidad en Química Industrial	6	1,50
TOTALES		400	100

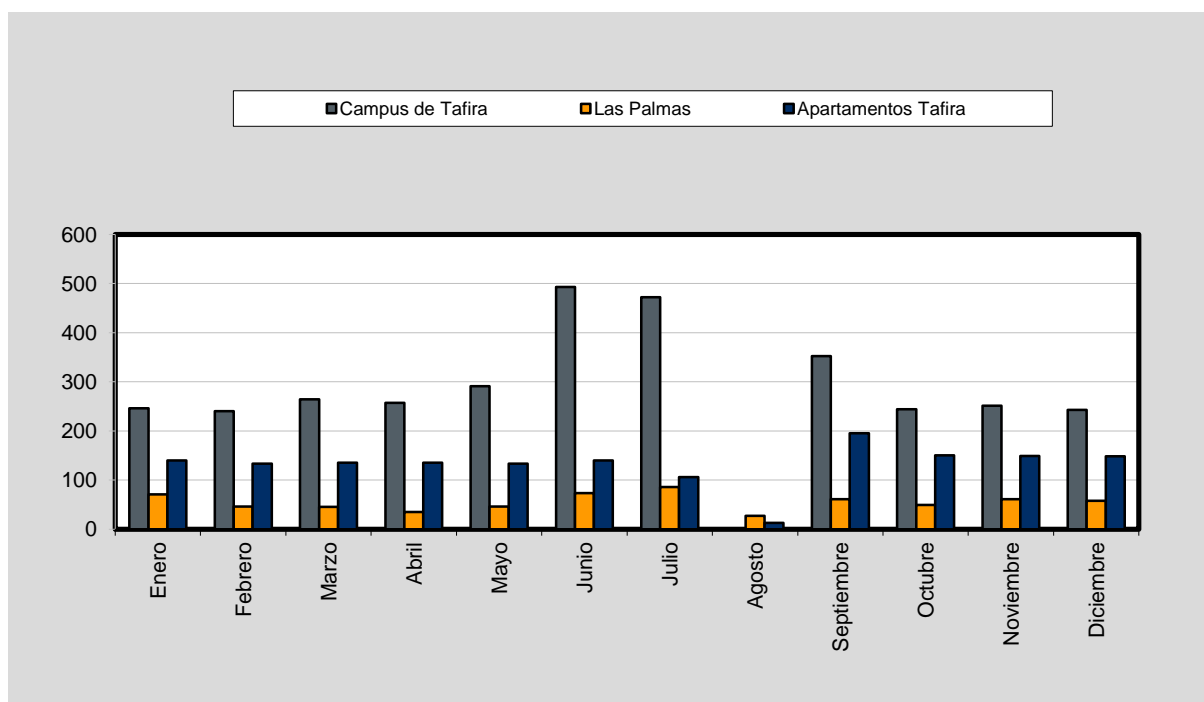
7.2.4. Contratos a través de la bolsa de trabajo 1/1

Rama/Centro	Titulación	Nº Estudiantes	%
Rama de Arte y Humanidades		8	7,21
Facultad de Filología		1	0,90
	Licenciado en Filología Inglesa	1	0,90
Facultad de Traducción e Interpretación		7	6,31
	Grado en Traducción e Interpretación: Inglés-Alemán	4	3,60
	Grado en Traducción e Interpretación: Inglés-Francés	2	1,80
	Licenciado en Traducción e Interpretación: Inglés	1	0,90
Rama de Ciencias		1	0,90
Facultad de Ciencias del Mar		1	0,90
	Licenciado en Ciencias del Mar	1	0,90
Rama de Ciencias de la Salud		1	0,90
Facultad de Ciencias de la Salud		1	0,90
	Diplomado en Enfermería	1	0,90
Rama de Ciencias Sociales y Jurídicas		58	52,25
Facultad de Ciencias de la Actividad Física y el Deporte		1	0,90
	Grado en Ciencias de la Actividad Física y del Deporte	1	0,90
Facultad de Ciencias Jurídicas		23	20,72
	Diplomado en Trabajo Social	4	3,60
	Grado en Derecho	5	4,50
	Grado en Relaciones Laborales y Recursos Humanos	8	7,21
	Licenciado en Derecho	6	5,41
Facultad de Economía, Empresa y Turismo		32	28,83
	Diplomado en Ciencias Empresariales	3	2,70
	Diplomado en Turismo	2	1,80
	Grado en Administración y Dirección de Empresas	15	13,51
	Grado en Economía	1	0,90
	Grado en Turismo	4	3,60
	Licenciado en Administración y Dirección de Empresas	7	6,31
Facultad de Formación del Profesorado		2	1,80
	Grado en Educación Infantil	1	0,90
	Grado en Educación Primaria	1	0,90
Rama de Ingeniería y Arquitectura		43	38,74
Escuela de Arquitectura		2	1,80
	Arquitecto	1	0,90
	Grado en Arquitectura	1	0,90
Escuela de Ingeniería de Telecomunicación		6	5,41
	Grado en Ingeniería en Tecnologías de la Telecomunicación	2	1,80
	Ingeniero de Telecomunicación	1	0,90
	Ingeniero Técnico de Telecomunicación, especialidad en Sistemas Electrónicos	1	0,90
	Ingeniero Técnico de Telecomunicación, especialidad en Sonido e Imagen	2	1,80
Escuela de Ingeniería Informática		4	3,60
	Grado en Ingeniería Informática	4	3,60
Escuela de Ingenierías Industriales y Civiles		31	27,93
	Grado en Ingeniería Civil	3	2,70
	Grado en Ingeniería en Organización Industrial	5	4,50
	Grado en Ingeniería en Tecnología Naval	1	0,90
	Grado en Ingeniería Técnica Industrial	2	1,80
	Ingeniero de Organización Industrial	2	1,80
	Ingeniero Industrial	6	5,41
	Ingeniero Químico	1	0,90
	Ingeniero Técnico de Obras Públicas, especialidad en Construcciones Civiles	4	3,60
	Ingeniero Técnico en Topografía	1	0,90
	Ingeniero Técnico Industrial, especialidad en Electricidad	3	2,70
	Ingeniero Técnico Industrial, especialidad en Mecánica	3	2,70
TOTALES		111	100

7.3.1. Número total de residentes por residencia universitaria 1/1

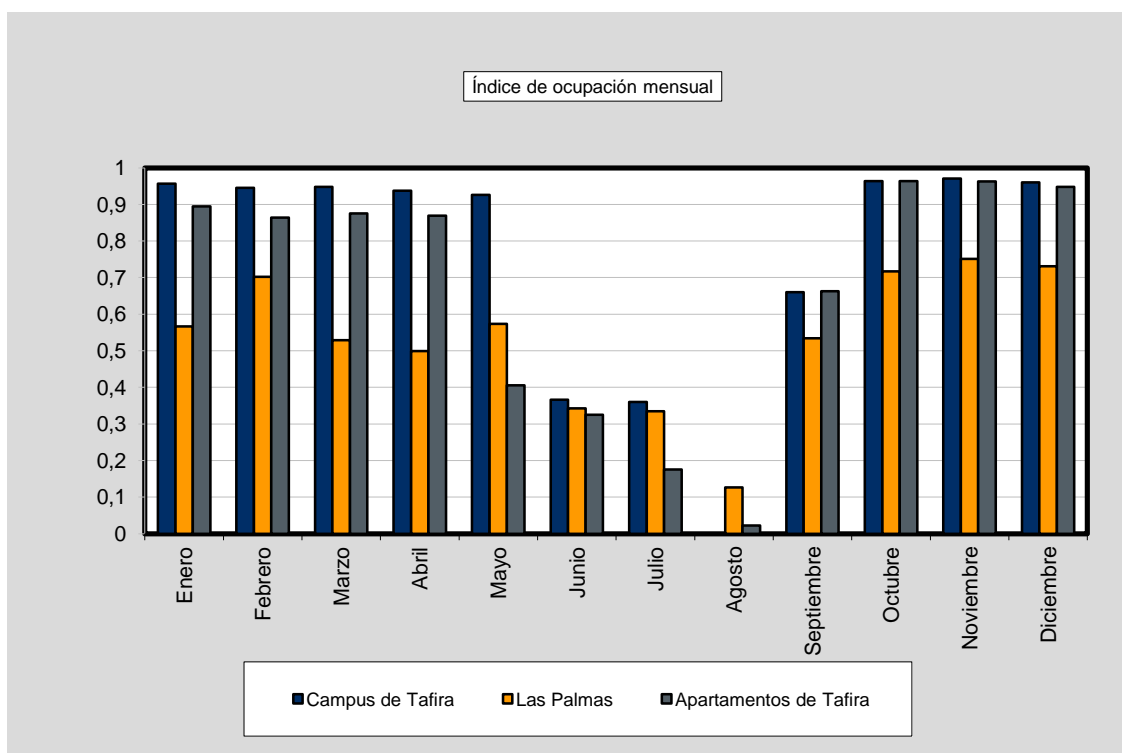
Mes	Campus de Tafira	Las Palmas	Apartamentos Tafira	TOTAL
Enero	246	71	140	457
Febrero	240	46	133	419
Marzo	264	45	135	444
Abril	257	35	135	427
Mayo	291	46	133	470
Junio	493	73	140	706
Julio	472	86	106	664
Agosto	0	27	13	40
Septiembre	352	61	195	608
Octubre	244	49	150	443
Noviembre	251	61	149	461
Diciembre	243	58	148	449

(*) El mes de septiembre incluye las estancias de estudiantes de intercambio, estancias cortas y los estudiantes alojados para todo el curso.



7.3.2. Índice de ocupación mensual 1/1

Mes	Campus de Tafira	Las Palmas	Apartamentos de Tafira	TOTAL
Enero	95,66%	56,62%	89,42%	88,71%
Febrero	94,54%	70,20%	86,36%	88,79%
Marzo	94,82%	52,89%	87,52%	87,15%
Abril	93,74%	49,89%	86,93%	85,99%
Mayo	92,64%	57,34%	40,59%	71,08%
Junio	36,64%	34,25%	32,47%	34,97%
Julio	35,98%	33,48%	17,51%	29,59%
Agosto	0,00%	12,68%	2,24%	2,33%
Septiembre	65,99%	53,45%	66,30%	64,52%
Octubre	96,33%	71,69%	96,38%	93,25%
Noviembre	97,04%	75,11%	96,28%	94,04%
Diciembre	96,04%	73,08%	94,78%	92,74%

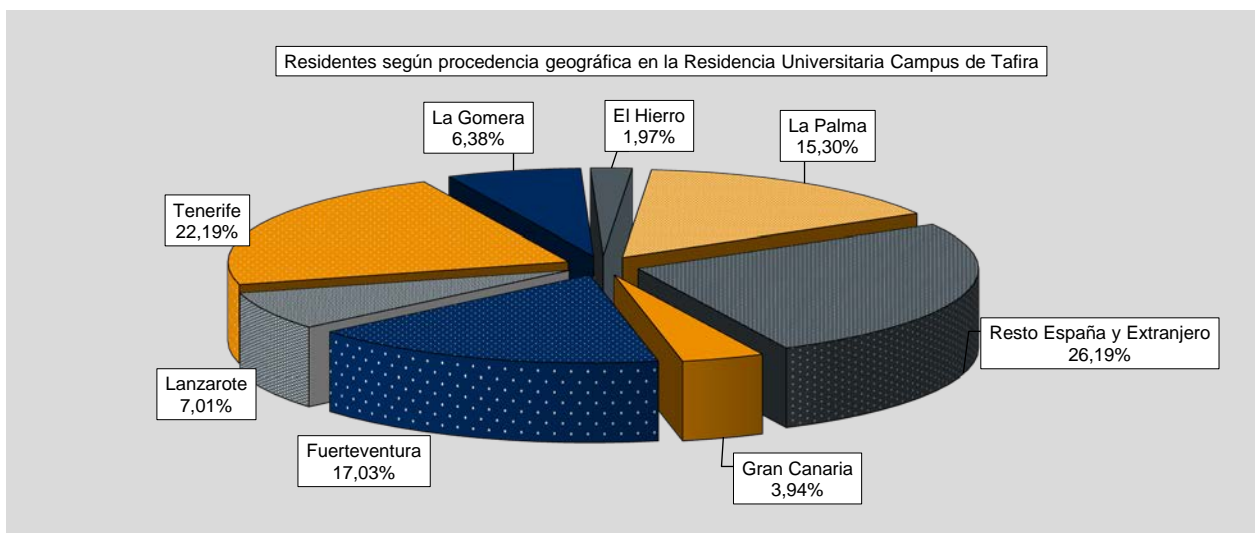


7.3.3. Residentes según procedencia geográfica en la Residencia Universitaria del Campus de Tafira 1/1

Mes	Gran Canaria	Fuerteventura	Lanzarote	Tenerife	La Gomera	El Hierro	La Palma	Total Islas Canarias	Resto España y Extranjero	TOTAL GLOBAL
Enero	10	56	25	56	20	5	43	215	31	246
Febrero	10	54	24	56	19	5	42	210	30	240
Marzo	11	53	26	56	19	5	42	212	52	264
Abril	10	52	25	56	19	5	44	211	46	257
Mayo	10	51	24	59	18	5	44	211	80	291
Junio	10	64	28	88	25	6	62	283	210	493
Julio	8	24	16	65	21	3	27	164	308	472
Agosto	0	0	0	0	0	0	0	0	0	0
Septiembre	18	67	22	105	26	8	68	314	38	352
Octubre	15	50	16	69	16	8	47	221	23	244
Noviembre	15	50	16	67	16	8	47	219	32	251
Diciembre	15	50	13	67	15	8	47	215	28	243

Nota:

(*) El mes de septiembre incluye los alumnos de acogida de Erasmus, los que se examinan en septiembre y los que se incorporan para el nuevo curso.

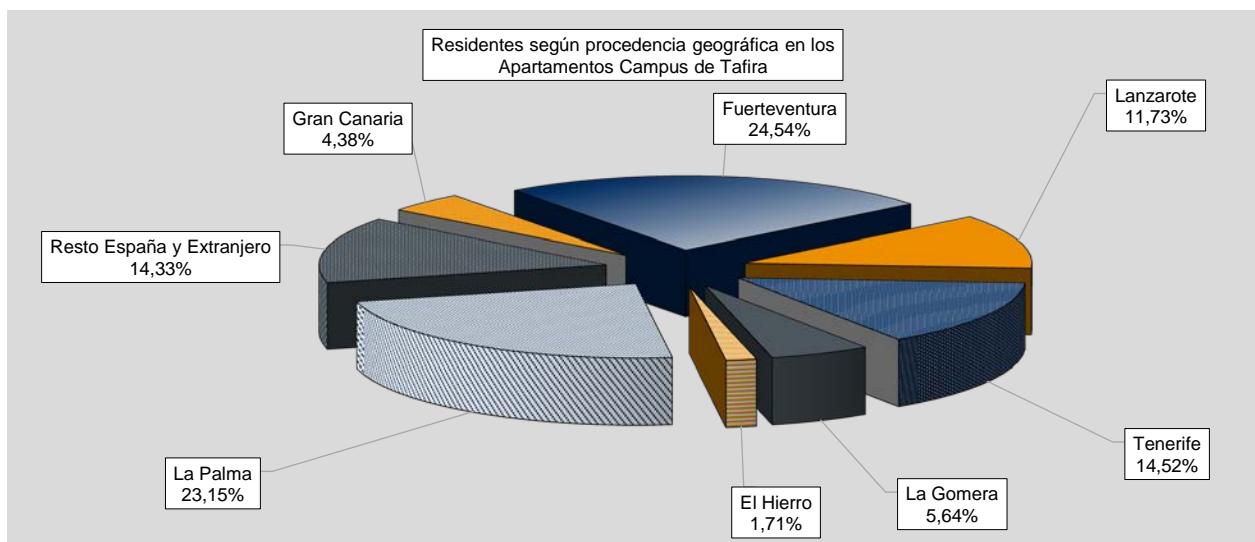


7.3.4. Residentes según procedencia geográfica en los Apartamentos de Tafira 1/1

Mes	Gran Canaria	Fuerteventura	Lanzarote	Tenerife	La Gomera	El Hierro	La Palma	Total Islas Canarias	Resto España y Extranjero	TOTAL GLOBAL
Enero	6	40	17	19	9	3	33	127	13	140
Febrero	6	38	17	17	10	3	33	124	9	133
Marzo	6	39	17	17	10	3	33	125	10	135
Abril	6	39	17	17	10	3	33	125	10	135
Mayo	6	38	16	17	10	3	33	123	10	133
Junio	5	43	15	16	12	3	32	126	14	140
Julio	2	12	12	9	3	1	7	46	60	106
Agosto	0	2	1	3	0	0	0	6	7	13
Septiembre	8	40	22	36	7	2	51	166	29	195
Octubre	8	32	17	26	6	2	37	128	22	150
Noviembre	8	32	17	26	6	2	37	128	21	149
Diciembre	8	32	17	26	6	2	36	127	21	148

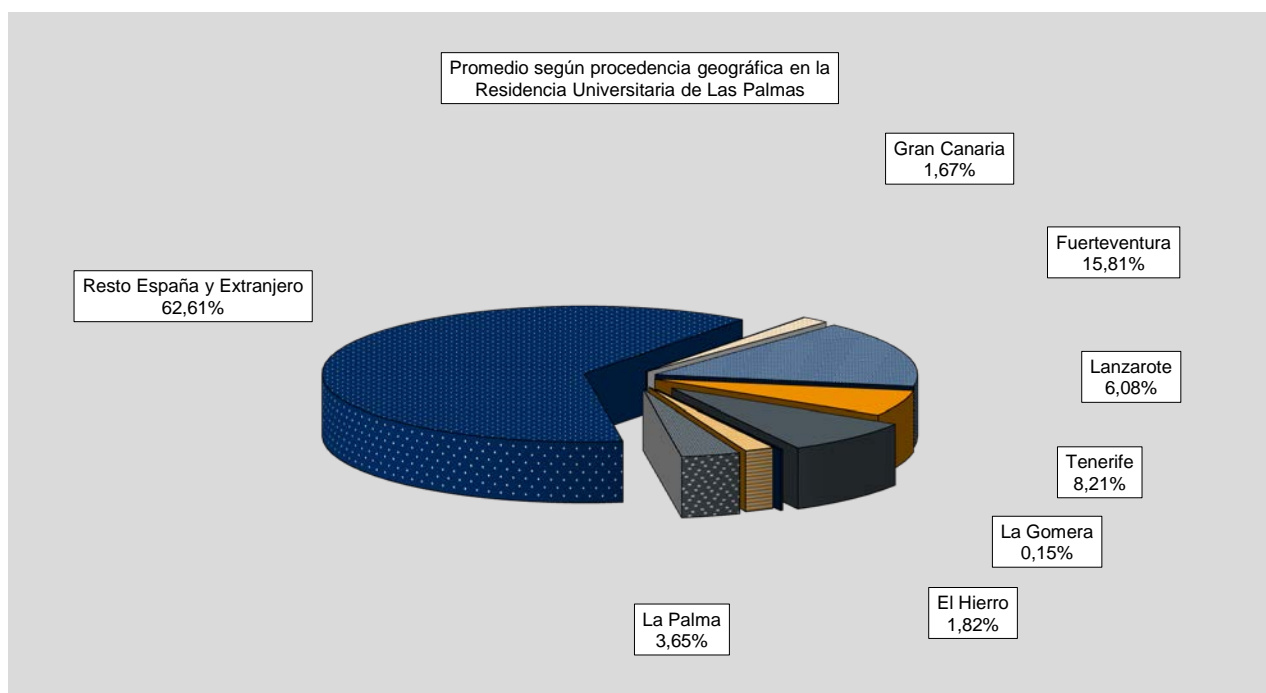
Nota:

(*) El mes de septiembre incluye los alumnos de acogida de Erasmus, los que se examinan en septiembre y los que se incorporan para el nuevo curso.



7.3.5. Residentes según procedencia geográfica en la Residencia Universitaria de Las Palmas 1/1

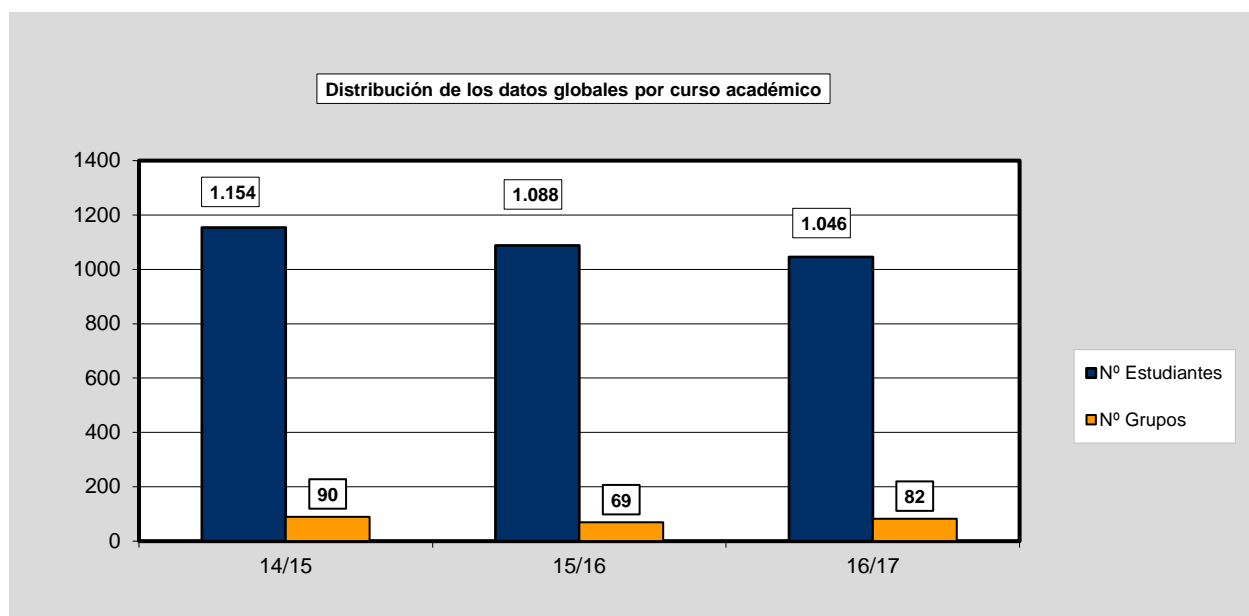
Mes	Gran Canaria	Fuerteventura	Lanzarote	Tenerife	La Gomera	El Hierro	La Palma	Total Islas Canarias	Resto España y Extranjero	TOTAL GLOBAL
Enero	1	11	2	3	0	2	3	22	49	71
Febrero	1	11	2	2	0	2	2	20	26	46
Marzo	1	11	2	3	0	2	2	21	24	45
Abril	1	10	2	2	0	2	2	19	16	35
Mayo	1	10	2	3	0	2	2	20	26	46
Junio	1	11	3	4	0	2	2	23	50	73
Julio	1	9	3	2	0	0	2	17	69	86
Agosto	0	0	1	0	0	0	0	1	26	27
Septiembre	1	9	8	11	1	0	2	32	29	61
Octubre	1	7	5	8	0	0	2	23	26	49
Noviembre	1	7	5	9	0	0	3	25	36	61
Diciembre	1	8	5	7	0	0	2	23	35	58



7.4.1. Estudiantes en el aula de idiomas por curso académico 1/1

	14/15	15/16	16/17
Nº Estudiantes	1.154	1.088	1.046
Lengua Inglesa	666	767	698
Otras Lenguas	488	300	348
MIB (Master International Business)	0	0	0
Nº Grupos	90	69	82
Lengua Inglesa	46	44	40
Otras Lenguas	44	25	42

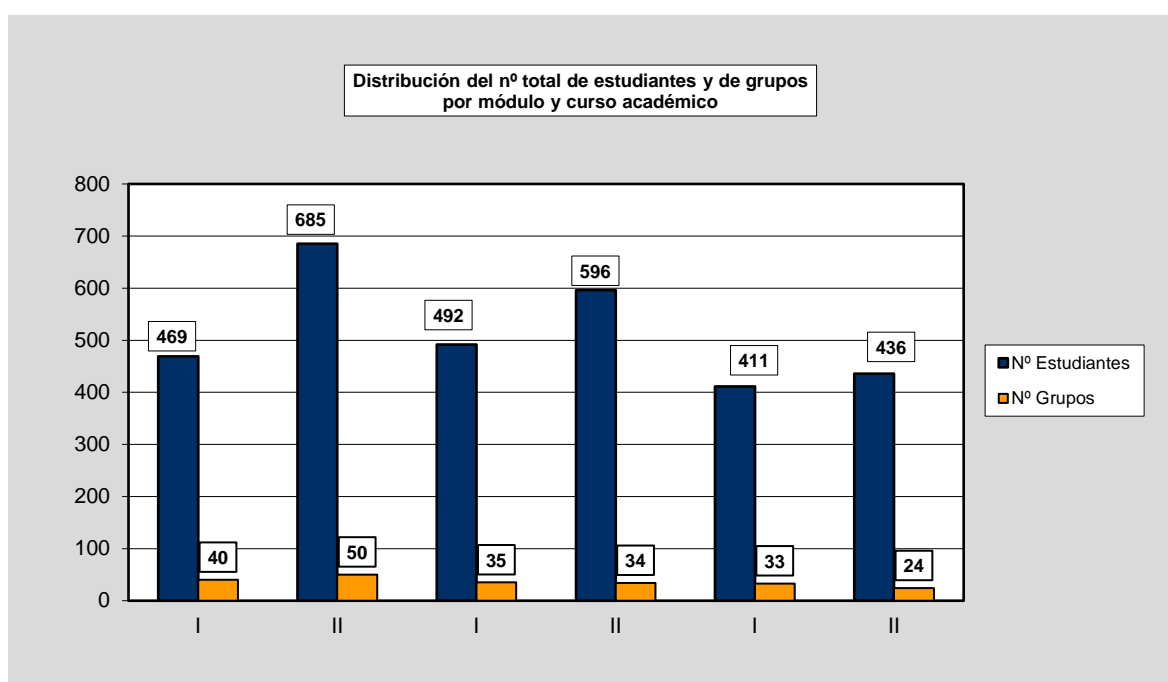
Nota: Valores que se obtienen de la adición del número de estudiantes y de grupos incluidos en el módulo I, módulo II y de los matriculados en los cursos intensivos de verano.



7.4.2. Estudiantes y grupos por módulo y curso académico 1/1

	14/15		15/16		16/17	
	I	II	I	II	I	II
Nº Estudiantes	469	685	492	596	411	436
Lengua Inglesa	282	384	333	455	295	321
Otras Lenguas	187	301	159	141	116	115
Nº Grupos	40	50	35	34	33	24
Lengua Inglesa	21	25	22	22	23	14
Otras Lenguas	19	25	13	12	10	10

Nota: los valores que se incluyen se obtienen de sumar los datos numéricos de estudiantes y de becas otorgadas por el Vicerrectorado de Estudiantes y por las becas otorgadas por la Fundación Canaria Universitaria de las Palmas del primer y del segundo cuatrimestre sin contar con los cursos intensivos de verano.



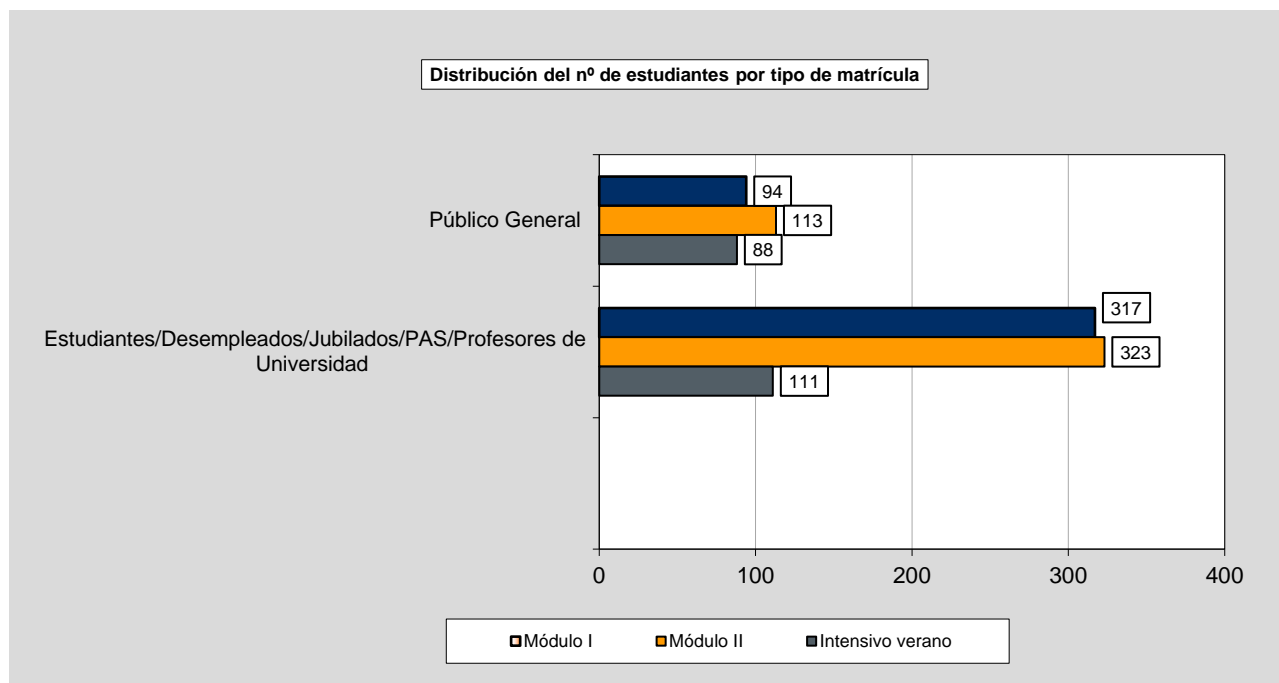
7.4.3. Distribución detallada de estudiantes y grupos por módulos 1/1

	Nº Estudiantes		Nº Grupos	
	I	II	I	II
Lengua Inglesa	295	321	23	14
Inglés	172	139	15	10
Preliminary English Test (PET)	13	22	1	1
First Certificate in English (FCE)	28	32	2	2
Certificate Advanced English (CAE)	18	8	2	1
B1 ACLES	64	120	3	5
Otras Lenguas	116	115	10	10
Alemán	21	10	2	1
Italiano	11	39	1	3
Francés	11	8	1	1
Portugués	34	36	3	3
Español	39	22	3	2
Ruso	0	0	0	0
TOTALES	411	436	33	24

7.4.4. Distribución de estudiantes por tipo de matrícula 1/1

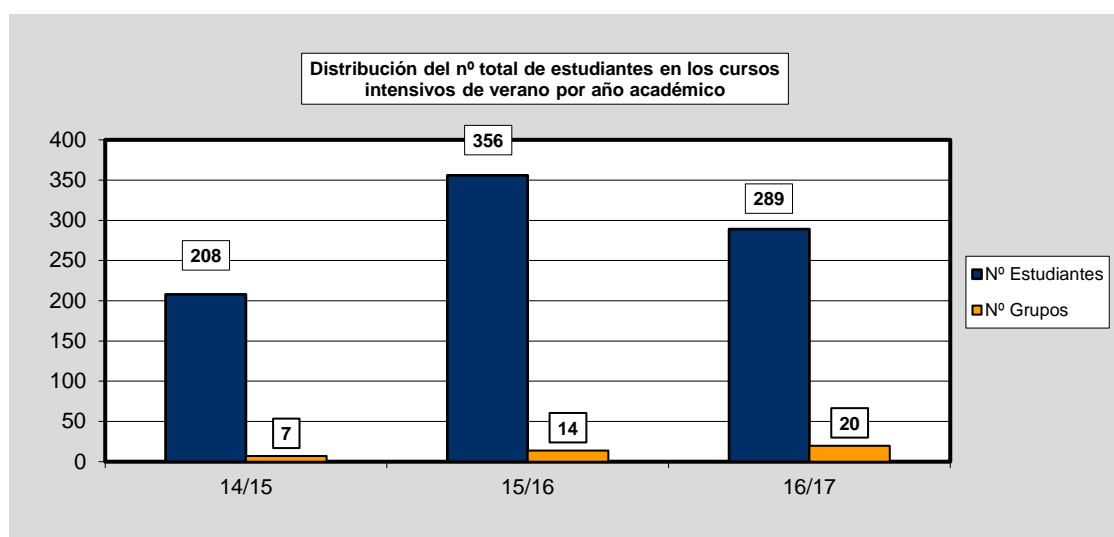
Tipo de Matrícula	Cuantía de la Matrícula (€)	Módulo I	Módulo II	Intensivo verano
Público General	275	94	113	88
Estudiantes/Desempleados/Jubilados/PAS/Profesores de Universidad	250	317	323	111

Nota: En verano no hay becas Vicerrectorado de Estudiantes.

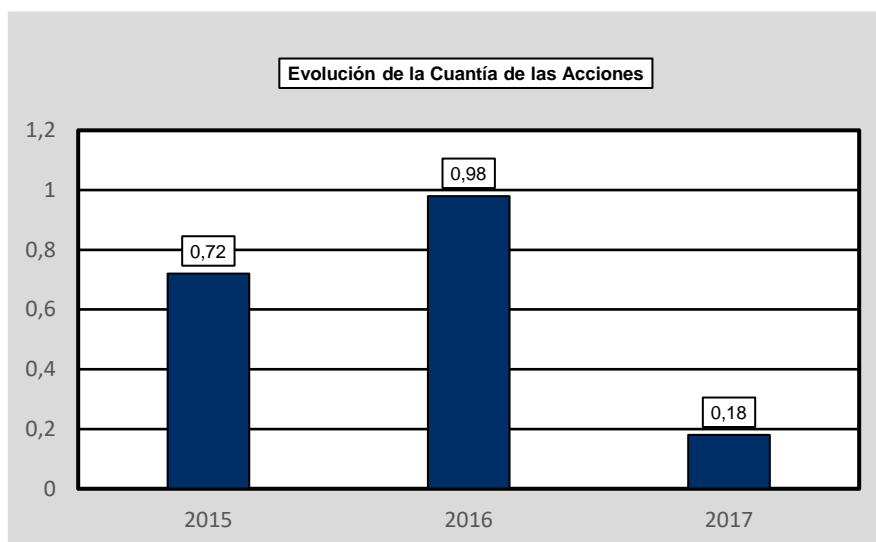
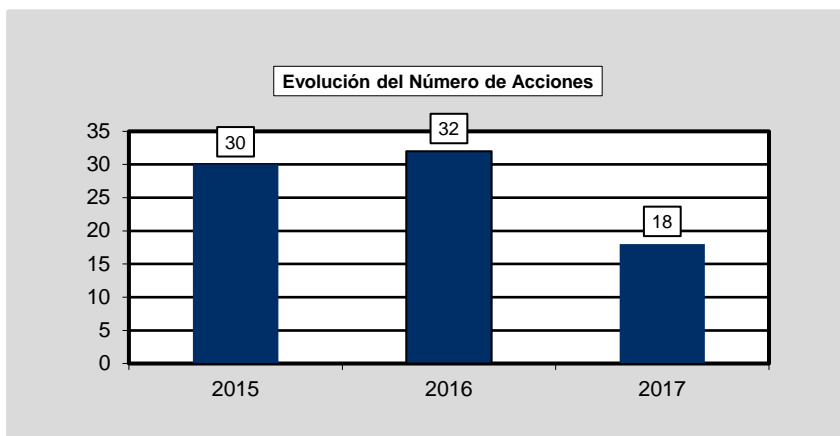


7.4.5. Estudiantes y grupos en cursos intensivos de verano por curso académico 1/1

Cursos Intensivos de Verano	14/15	15/16	16/17
Nº Estudiantes	208	356	289
Lengua Inglesa	78	184	82
Otras Lenguas	7	36	43
Español para Extranjeros	41	50	74
PIR (Programa idiomas de actividades recreativas)	82	86	90
Nº Grupos	7	14	20
Lengua Inglesa	5	9	8
Otras Lenguas	1	4	9
Español para Extranjeros	1	1	3

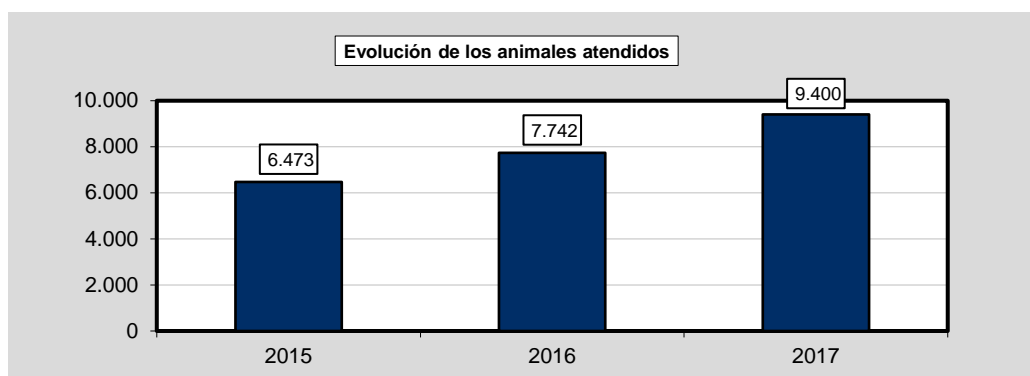


	2015		2016		2017	
Acciones gestionadas	Nº acciones	Cuantía (€)	Nº acciones	Cuantía (€)	Nº acciones	Cuantía (€)
Convenios	4	0,15	2	0,14	0	0,00
Másteres, expertos y cursos	26	0,57	30	0,84	18	0,18
TOTALES	30	0,72	32	0,978	18	0,175



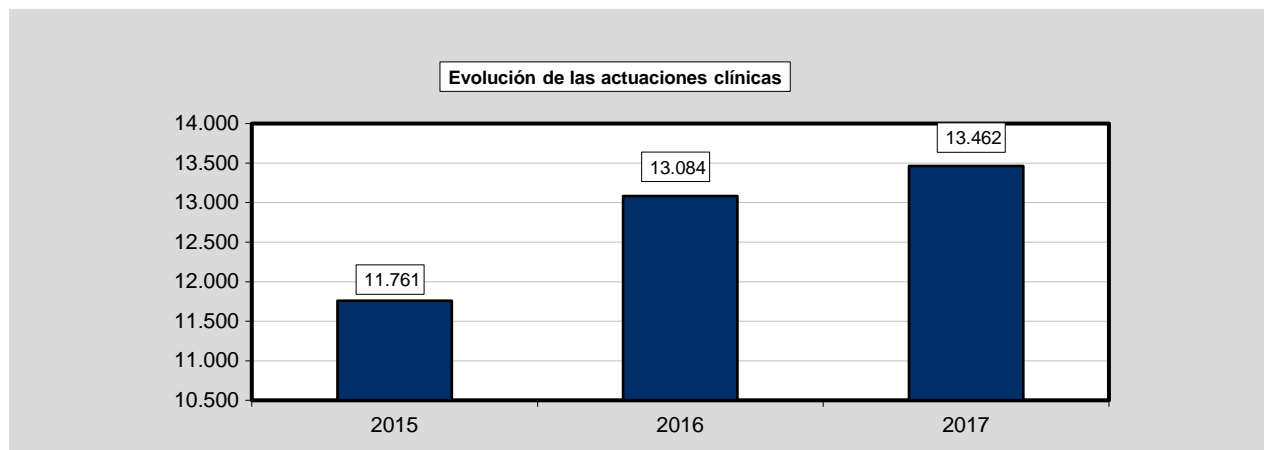
7.6.1. Animales atendidos 1/1

Animales Atendidos	2015	2016	2017
Pequeños animales	5.332	6.786	8.198
Perros	4.402	5.492	6.579
Gatos	865	1.214	1.418
Exóticos	65	80	201
Grandes animales	1.141	956	1.202
TOTALES	6.473	7.742	9.400



7.6.2. Actuaciones clínicas 1/1

Actuaciones Clínicas	2015	2016	2017
Análisis Clínicos	1.073	1.461	2.682
Cardiorespiratorios	602	432	437
Dermatología	328	394	415
Reproducción y Obstetricia	1.030	754	145
Traumatología	775	516	716
Tejidos Blandos	486	433	230
Odontología	39	36	37
Diagnóstico por imagen	1.345	1.470	1.553
Oftalmología	477	487	254
Medicina General	1.724	3.956	2.827
Anestesia	523	592	572
Hospitalizaciones	832	929	943
Oncología	821	486	1.209
Infecciosos	137	123	184
Exóticos	31	80	116
Équidos	1.422	830	1.055
Rumiantes	116	105	87
TOTALES	11.761	13.084	13.462



7.7.1. Centro Universitario de Cooperación Internacional para el Desarrollo 1/1

Datos	2017
Becas y Voluntariado Internacional	
Nº de voluntarios	12
Proyectos de Cooperación	
Fondos ingresados	412.622,23
Fondos gestionados	2.665.198,98
Fondos Propios ULPGC en Cooperación	
Fondos ULPGC (Co-financiación Interreg MAC)	59.840,22
Fondos ULPGC (Programa de Voluntariado Modalidad A, B ,D y PFC)	21.800,00



UNIVERSIDAD DE LAS PALMAS
DE GRAN CANARIA